



ÅRSREGNSKAPET FOR REGNSKAPSÅRET 2023 - GENERELL INFORMASJON

Enheten

Organisasjonsnummer:	980 724 735
Organisasjonsform:	Aksjeselskap
Foretaksnavn:	BIOLINK GROUP AS
Forretningsadresse:	Fosseikeveien 24 4323 SANDNES

Regnskapsår

Årsregnskapets periode:	01.01.2023 - 31.12.2023
-------------------------	-------------------------

Konsern

Mørselskap i konsern:	Ja
Konsernregnskap lagt ved:	Ja

Regnskapsregler

Regler for små foretak benyttet:	Ja
Benyttet ved utarbeidelsen av årsregnskapet til selskapet:	Regnskapslovens alminnelige regler
Benyttet ved utarbeidelsen av årsregnskapet til konsernet:	Regnskapslovens alminnelige regler

Årsregnskapet fastsatt av kompetent organ

Bekreftet av representant for selskapet:	Linn Kathrine H Sagerup
Dato for fastsettelse av årsregnskapet:	25.06.2024

Grunnlag for avgivelse

År 2023: Årsregnskapet er elektronisk innlevert
År 2022: Tall er hentet fra elektronisk innlevert årsregnskap fra 2023

Det er ikke krav til at årsregnskapet m.v. som sendes til Regnskapsregisteret er undertegnet. Kontrollen på at dette er utført ligger hos revisor/enhetens øverste organ. Sikkerheten ivaretas ved at innsender har rolle/rettighet for innsending av årsregnskapet via Altinn, og ved at det bekreftes at årsregnskapet er fastsatt av kompetent organ.

Brønnøysundregistrene, 05.08.2025



Resultatregnskap

Beløp i: NOK	Note	2023	2022
RESULTATREGNSKAP			
Inntekter			
Salgsinntekt	2	8 154 275	13 623 650
Sum inntekter		8 154 275	13 623 650
Kostnader			
Lønnskostnad	3	8 503 200	12 654 955
Avskrivning på varige driftsmidler og immaterielle eiendeler	6	35 919	65 509
Annen driftskostnad	8	1 206 399	966 247
Sum kostnader		9 745 518	13 686 711
Driftsresultat		-1 591 243	-63 061
Finansinntekter og finanskostnader			
Renteinntekt fra foretak i samme konsern	4	1 060 251	603 428
Annen renteinntekt	4	152 401	368 909
Annen finansinntekt	4	8 351	
Sum finansinntekter		1 221 003	972 337
Nedskrivning av finansielle eiendeler		3 000 000	
Annen rentekostnad		3	
Annen finanskostnad	4	6 500 000	145 016
Sum finanskostnader		9 500 003	145 016
Netto finans		-8 279 000	827 321
Ordinært resultat før skattekostnad		-9 870 243	764 260
Skattekostnad på ordinært resultat	5	-80 464	173 048
Ordinært resultat etter skattekostnad		-9 789 779	591 212
Årsresultat		-9 789 779	591 212
Overføringer og disponeringer			
Overføringer til/fra annen egenkapital		-9 789 779	591 212
Sum overføringer og disponeringer		-9 789 779	591 212



Balanse

Beløp i: NOK	Note	2023	2022
BALANSE - EIENDELER			
Anleggsmidler			
Immaterielle eiendeler			
Utsatt skattefordel	5	4 140 842	4 060 378
Sum immaterielle eiendeler		4 140 842	4 060 378
Varige driftsmidler			
Driftsløsøre, inventar, verktøy, kontormaskiner og lignende	6, 15	85 105	47 773
Sum varige driftsmidler		85 105	47 773
Finansielle anleggsmidler			
Investering i datterselskap	7, 15	80 994 389	76 494 389
Lån til foretak i samme konsern	9, 10	17 500 000	23 900 000
Sum finansielle anleggsmidler		98 494 389	100 394 389
Sum anleggsmidler		102 720 336	104 502 540
Omløpsmidler			
Varer			
Fordringer			
Kundefordringer	9	106 267	313 625
Kundefordringer i konsern	9	5 828 427	1 429 607
Andre fordringer		119 447	150 429
Konsernfordringer	9	6 500 000	12 000 000
Sum fordringer		12 554 141	13 893 661
Bankinnskudd, kontanter og lignende			
Bankinnskudd, kontanter og lignende	12	1 229 339	14 038 780
Sum bankinnskudd, kontanter og lignende		1 229 339	14 038 780
Sum omløpsmidler		13 783 480	27 932 441
SUM EIENDELER		116 503 816	132 434 981



Balanse

Beløp i: NOK	Note	2023	2022
BALANSE - EGENKAPITAL OG GJELD			
Egenkapital			
Innskutt egenkapital			
Aksjekapital 59 910 319 à 0,10	13	5 991 032	5 991 032
Beholdning av egne aksjer		-583 298	-583 298
Overkurs		27 038 271	27 038 271
Sum innskutt egenkapital		32 446 005	32 446 005
Opptjent egenkapital			
Annen egenkapital		75 512 942	85 302 721
Sum opptjent egenkapital		75 512 942	85 302 721
Sum egenkapital	14	107 958 947	117 748 726
Sum langsiktig gjeld		0	0
Kortsiktig gjeld			
Leverandørgjeld	9	192 622	190 053
Skyldige offentlige avgifter		1 075 178	1 292 217
Kortsiktig konserngjeld	9	6 517 500	12 000 000
Annen kortsiktig gjeld		759 570	1 203 987
Sum kortsiktig gjeld		8 544 870	14 686 257
Sum gjeld		8 544 870	14 686 257
SUM EGENKAPITAL OG GJELD		116 503 817	132 434 983



Konsernets resultatregnskap

Beløp i: NOK	Note	2023	2022
RESULTATREGNSKAP			
Inntekter			
Salgsinntekt	2	1 799 775	5 017 425
Sum inntekter		1 799 775	5 017 425
Kostnader			
Endring i beholdning av varer under tilvirkning og ferdig tilvirkede varer		-66 475	37 562
Varekostnad		165 657	300 414
Lønnskostnad	3	11 409 019	15 192 115
Avskrivning på varige driftsmidler og immaterielle eiendeler	6	1 311 587	1 355 509
Annen driftskostnad	8	-880 904	-724 345
Sum kostnader		11 938 884	16 161 255
Driftsresultat		-10 139 109	-11 143 830
Finansinntekter og finanskostnader			
Annen renteinntekt	4	238 046	373 571
Annen finansinntekt	4	18 535	9 899
Sum finansinntekter		256 581	383 470
Annen rentekostnad	4	1 581 356	1 052 918
Annen finanskostnad	4	9 961	179 255
Sum finanskostnader	4	1 591 317	1 232 173
Netto finans	4	-1 334 736	-848 703
Ordinært resultat før skattekostnad		-11 473 845	-11 992 533
Skattekostnad på ordinært resultat	5	-668 535	216 342
Ordinært resultat etter skattekostnad		-10 805 310	-12 208 875
Årsresultat		-10 805 310	-12 208 875
Minoritetsinteresser	7	-194 929	-517 363
Årsresultat etter minoritetsinteresser		-10 610 381	-11 691 512



Konsernets resultatregnskap

Beløp i: NOK	Note	2023	2022
Overføringer og disponeringer			
Overføringer til/fra annen egenkapital		-10 610 381	-11 691 512
Sum overføringer og disponeringer		-10 610 381	-11 691 512



Konsernets balanse

Beløp i: NOK	Note	2023	2022
BALANSE - EIENDELER			
Anleggsmidler			
Immaterielle eiendeler			
Utvikling	6, 8	6 490 047	2 200 000
Nettside	6	20 375	32 375
Utsatt skattefordel	5	5 640 300	4 971 765
Sum immaterielle eiendeler		12 150 722	7 204 140
Varige driftsmidler			
Tomter, bygninger og annen fast eiendom	6, 15	49 082 046	50 034 846
Maskiner og anlegg	6	155 534	62 542
Driftsløsøre, inventar, verktøy, kontormaskiner og lignende	6	657 696	914 933
Sum varige driftsmidler		49 895 276	51 012 321
Sum anleggsmidler		62 045 998	58 216 461
Omløpsmidler			
Varer			
Varer	11	918 528	852 053
Sum varer		918 528	852 053
Fordringer			
Kundefordringer	9	215 176	377 375
Andre fordringer		2 388 639	3 234 074
Sum fordringer		2 603 815	3 611 449
Bankinnskudd, kontanter og lignende			
Bankinnskudd, kontanter og lignende	12	6 180 817	21 175 755
Sum bankinnskudd, kontanter og lignende		6 180 817	21 175 755
Sum omløpsmidler		9 703 160	25 639 257
SUM EIENDELER		71 749 158	83 855 718

BALANSE - EGENKAPITAL OG GJELD



Konsernets balanse

Beløp i: NOK	Note	2023	2022
Egenkapital			
Innskutt egenkapital			
Aksjekapital 59 910 319 à 0,10	13	5 991 032	5 991 032
Beholdning av egne aksjer		-583 298	-583 298
Overkurs		27 038 271	27 038 271
Sum innskutt egenkapital		32 446 005	32 446 005
Opptjent egenkapital			
Annen egenkapital		12 032 823	22 643 205
Minoritetsinteresser	7	-2 442 763	-2 247 835
Sum opptjent egenkapital		9 590 060	20 395 370
Sum egenkapital	14	42 036 065	52 841 375
Gjeld			
Langsiktig gjeld			
Annen langsiktig gjeld			
Gjeld til kredittinstitusjoner	10, 15	26 100 000	27 000 000
Øvrig langsiktig gjeld	8		364 766
Sum annen langsiktig gjeld		26 100 000	27 364 766
Sum langsiktig gjeld		26 100 000	27 364 766
Kortsiktig gjeld			
Leverandørgjeld	9	527 467	406 214
Skyldige offentlige avgifter		1 507 522	1 661 323
Annen kortsiktig gjeld		1 578 104	1 582 041
Sum kortsiktig gjeld		3 613 093	3 649 578
Sum gjeld		29 713 093	31 014 344
SUM EGENKAPITAL OG GJELD		71 749 158	83 855 719



Brønnøysundregistrene

ÅRSREGNSKAP FOR REGNSKAPSÅRET 2023 - GENERELL INFORMASJON

Journalnummer: 2024 637797

Enheten

Organisasjonsnummer: 980 724 735
Organisasjonsform: Aksjeselskap
Foretaksnavn: BIOLINK GROUP AS
Forretningsadresse: Fosseikeveien 24
4323 SANDNES

Regnskapsår

Årsregnskapets periode: 01.01.2023 - 31.12.2023

Konsern

Morselskap i konsern: Ja
Konsernregnskap lagt ved: Ja

Regnskapsregler

Regler for små foretak benyttet: Ja
Benyttet ved utarbeidelsen av
årsregnskapet til selskapet: Regnskapslovens alminnelige regler
Benyttet ved utarbeidelsen av
årsregnskapet til konsernet: Regnskapslovens alminnelige regler

Årsregnskapet fastsatt av kompetent organ

Bekreftet av representant for selskapet: Linn Kathrine H Sagerup
Dato for fastsettelse av årsregnskapet: 25.06.2024

Grunnlag for avgivelse

År 2023: Årsregnskap er elektronisk innlevert.
År 2022: Tall er hentet fra elektronisk innlevert årsregnskap fra 2023.

Det er ikke krav til at årsregnskapet m.v. som sendes til Regnskapsregisteret er undertegnet. Kontrollen på at dette er utført ligger hos revisor/enhetens øverste organ. Sikkerheten ivaretas ved at innsender har rolle/rettighet for innsending av årsregnskapet via Altinn, og ved at det bekreftes at årsregnskapet er fastsatt av kompetent organ.

Brønnøysundregistrene, 08.08.2024



Organisasjonsnr: 980 724 735
BIOLINK GROUP AS

RESULTATREGNSKAP

Beløp i: NOK	Note	2023	2022
RESULTATREGNSKAP			
Inntekter			
Salgsinntekt	2	8 154 275	13 623 650
Sum inntekter		8 154 275	13 623 650
Kostnader			
Lønnskostnad	3	8 503 200	12 654 955
Avskrivning på varige driftsmidler og immaterielle eiendeler	6	35 919	65 509
Annen driftskostnad	8	1 206 399	966 247
Sum kostnader		9 745 518	13 686 711
Driftsresultat		-1 591 243	-63 061
Finansinntekter og finanskostnader			
Renteinntekt fra foretak i samme konsern	4	1 060 251	603 428
Annen renteinntekt	4	152 401	368 909
Annen finansinntekt	4	8 351	
Sum finansinntekter		1 221 003	972 337
Nedskrivning av finansielle eiendeler		3 000 000	
Annen rentekostnad		3	
Annen finanskostnad	4	6 500 000	145 016
Sum finanskostnader		9 500 003	145 016
Netto finans		-8 279 000	827 321
Ordinært resultat før skattekostnad			
Skattekostnad på ordinært resultat	5	-80 464	173 048
Ordinært resultat etter skattekostnad		-9 789 779	591 212
Årsresultat		-9 789 779	591 212
Overføringer og disponeringer			
Overføringer til/fra annen egenkapital		-9 789 779	591 212
Sum overføringer og disponeringer		-9 789 779	591 212



Organisasjonsnr: 980 724 735
BIOLINK GROUP AS

BALANSE

Beløp i: NOK	Note	2023	2022
BALANSE - EIENDELER			
Anleggsmidler			
Immaterielle eiendeler			
Utsatt skattefordel	5	4 140 842	4 060 378
Sum immaterielle eiendeler		4 140 842	4 060 378
Varige driftsmidler			
Driftsløsøre, inventar, verktøy, kontormaskiner og lignende	6, 15	85 105	47 773
Sum varige driftsmidler		85 105	47 773
Finansielle anleggsmidler			
Investering i datterselskap	7, 15	80 994 389	76 494 389
Lån til foretak i samme konsern	9, 10	17 500 000	23 900 000
Sum finansielle anleggsmidler		98 494 389	100 394 389
Sum anleggsmidler		102 720 336	104 502 540
Omløpsmidler			
Varer			
Fordringer			
Kundefordringer	9	106 267	313 625
Kundefordringer i konsern	9	5 828 427	1 429 607
Andre fordringer		119 447	150 429
Konsernfordringer	9	6 500 000	12 000 000
Sum fordringer		12 554 141	13 893 661
Bankinnskudd, kontanter og lignende			
Bankinnskudd, kontanter og lignende	12	1 229 339	14 038 780
Sum bankinnskudd, kontanter og lignende		1 229 339	14 038 780
Sum omløpsmidler		13 783 480	27 932 441
SUM EIENDELER		116 503 816	132 434 981
BALANSE - EGENKAPITAL OG GJELD			
Egenkapital			
Innskutt egenkapital			
Aksjekapital 59 910 319 à 0,10	13	5 991 032	5 991 032



Beholdning av egne aksjer		-583 298	-583 298
Overkurs		27 038 271	27 038 271
Sum innskutt egenkapital		32 446 005	32 446 005
Opptjent egenkapital			
Annen egenkapital		75 512 942	85 302 721
Sum opptjent egenkapital		75 512 942	85 302 721
Sum egenkapital	14	107 958 947	117 748 726
Sum langsiktig gjeld		0	0
Kortsiktig gjeld			
Leverandørgjeld	9	192 622	190 053
Skyldige offentlige avgifter		1 075 178	1 292 217
Kortsiktig konserngjeld	9	6 517 500	12 000 000
Annen kortsiktig gjeld		759 570	1 203 987
Sum kortsiktig gjeld		8 544 870	14 686 257
Sum gjeld		8 544 870	14 686 257
SUM EGENKAPITAL OG GJELD		116 503 817	132 434 983



Organisasjonsnr: 980 724 735
BIOLINK GROUP AS

KONSERNRESULTATREGNSKAP

Beløp i: NOK	Note	2023	2022
RESULTATREGNSKAP			
Inntekter			
Salgsinntekt	2	1 799 775	5 017 425
Sum inntekter		1 799 775	5 017 425
Kostnader			
Endring i beholdning av varer under tilvirkning og ferdig tilvirkede varer		-66 475	37 562
Varekostnad		165 657	300 414
Lønnskostnad	3	11 409 019	15 192 115
Avskrivning på varige driftsmidler og immaterielle eiendeler	6	1 311 587	1 355 509
Annen driftskostnad	8	-880 904	-724 345
Sum kostnader		11 938 884	16 161 255
Driftsresultat		-10 139 109	-11 143 830
Finansinntekter og finanskostnader			
Annen renteinntekt	4	238 046	373 571
Annen finansinntekt	4	18 535	9 899
Sum finansinntekter		256 581	383 470
Annen rentekostnad	4	1 581 356	1 052 918
Annen finanskostnad	4	9 961	179 255
Sum finanskostnader	4	1 591 317	1 232 173
Netto finans	4	-1 334 736	-848 703
Ordinært resultat før skattekostnad			
Skattekostnad på ordinært resultat	5	-668 535	216 342
Ordinært resultat etter skattekostnad		-10 805 310	-12 208 875
Årsresultat		-10 805 310	-12 208 875
Minoritetsinteresser	7	-194 929	-517 363
Årsresultat etter minoritetsinteresser		-10 610 381	-11 691 512
Overføringer og disponeringer			
Overføringer til/fra annen egenkapital		-10 610 381	-11 691 512
Sum overføringer og disponeringer		-10 610 381	-11 691 512





Organisasjonsnr: 980 724 735
BIOLINK GROUP AS

KONSERNBALANSE

Beløp i: NOK	Note	2023	2022
BALANSE - EIENDELER			
Anleggsmidler			
Immaterielle eiendeler			
Utvikling	6, 8	6 490 047	2 200 000
Nettside	6	20 375	32 375
Utsatt skattefordel	5	5 640 300	4 971 765
Sum immaterielle eiendeler		12 150 722	7 204 140
Varige driftsmidler			
Tomter, bygninger og annen fast eiendom	6, 15	49 082 046	50 034 846
Maskiner og anlegg	6	155 534	62 542
Driftsløsøre, inventar, verktøy, kontormaskiner og lignende	6	657 696	914 933
Sum varige driftsmidler		49 895 276	51 012 321
Sum anleggsmidler		62 045 998	58 216 461
Omløpsmidler			
Varer			
Varer	11	918 528	852 053
Sum varer		918 528	852 053
Fordringer			
Kundefordringer	9	215 176	377 375
Andre fordringer		2 388 639	3 234 074
Sum fordringer		2 603 815	3 611 449
Bankinnskudd, kontanter og lignende			
Bankinnskudd, kontanter og lignende	12	6 180 817	21 175 755
Sum bankinnskudd, kontanter og lignende		6 180 817	21 175 755
Sum omløpsmidler		9 703 160	25 639 257
SUM EIENDELER		71 749 158	83 855 718
BALANSE - EGENKAPITAL OG GJELD			
Egenkapital			
Innskutt egenkapital			
Aksjekapital 59 910 319 à 0,10	13	5 991 032	5 991 032
Beholdning av egne aksjer		-583 298	-583 298



Overkurs		27 038 271	27 038 271
Sum innskutt egenkapital		32 446 005	32 446 005
Opptjent egenkapital			
Annen egenkapital		12 032 823	22 643 205
Minoritetsinteresser	7	-2 442 763	-2 247 835
Sum opptjent egenkapital		9 590 060	20 395 370
Sum egenkapital	14	42 036 065	52 841 375
Gjeld			
Langsiktig gjeld			
Annen langsiktig gjeld			
Gjeld til			
kredittinstitusjoner	10, 15	26 100 000	27 000 000
Øvrig langsiktig gjeld	8		364 766
Sum annen langsiktig gjeld		26 100 000	27 364 766
Sum langsiktig gjeld		26 100 000	27 364 766
Kortsiktig gjeld			
Leverandørgjeld	9	527 467	406 214
Skyldige offentlige avgifter		1 507 522	1 661 323
Annen kortsiktig gjeld		1 578 104	1 582 041
Sum kortsiktig gjeld		3 613 093	3 649 578
Sum gjeld		29 713 093	31 014 344
SUM EGENKAPITAL OG GJELD		71 749 158	83 855 719



Organisasjonsnr: 980 724 735
BIOLINK GROUP AS

NOTEOPPLYSNINGER - SELSKAP - alle poster oppgitt i hele tall

Note
3

Antall årsverk i regnskapsåret
4.00

Sum Beløp

Balanseført verdi 31.12. Varige driftsmidler Immaterielle eiend.

Konsernregnskap

Morselskapet sitt navn

Forretningskontor for morselskapet

Begrunnelse for at datterselskap er utelatt fra konsolideringen

Samlet beløp - tilknyttet selskap Årets Fjorårets

Samlet beløp - foretak i samme konsern Årets Fjorårets

Samlet beløp - foretak i samme konsern Årets Fjorårets

Samlet beløp - felles kontrollert virksomhet Årets Fjorårets

Pantstillelse Beløp

Beholdning av egne aksjer Antall Pålydende Andel av aksjek.



Organisasjonsnr: 980 724 735
BIOLINK GROUP AS

NOTEOPPLYSNINGER - KONSERN - alle poster oppgitt i hele tall

Note
3

Antall årsverk i regnskapsåret
9.00

Sum Beløp

Balanseført verdi 31.12. Varige driftsmidler Immaterielle eiend.

Konsernregnskap

Morselskapet sitt navn

Forretningskontor for morselskapet

Begrunnelse for at datterselskap er utelatt fra konsolideringen

Samlet beløp - tilknyttet selskap Årets Fjorårets

Samlet beløp - foretak i samme konsern Årets Fjorårets

Samlet beløp - foretak i samme konsern Årets Fjorårets

Samlet beløp - felles kontrollert virksomhet Årets Fjorårets

Pantstillelse Beløp

Beholdning av egne aksjer Antall Pålydende Andel av aksjek.



ERGA REVISJON

Erga Revisjon AS
Org.nr. 980 024 679 MVA
Statsautoriserte revisorer
Medlem av Den norske Revisorforening

Til generalforsamlingen i Biolink Group AS

Uavhengig revisors beretning

Konklusjon

Vi har revidert Biolink Group AS sitt årsregnskap som består av:

- selskapsregnskapet, som består av balanse per 31. desember 2023, resultatregnskap og kontantstrømoppstilling for regnskapsåret avsluttet per denne datoen og noter til årsregnskapet, herunder et sammendrag av viktige regnskapsprinsipper, og
- konsernregnskapet, som består av balanse per 31. desember 2023, resultatregnskap og kontantstrømoppstilling for regnskapsåret avsluttet per denne datoen og noter til årsregnskapet, herunder et sammendrag av viktige regnskapsprinsipper.

Etter vår mening

- oppfyller årsregnskapet gjeldende lovkrav,
- gir selskapsregnskapet et rettviseende bilde av selskapets finansielle stilling per 31. desember 2023 og av dets resultater og kontantstrømmer for regnskapsåret avsluttet per denne datoen i samsvar med regnskapslovens regler og god regnskapsskikk i Norge, og
- gir konsernregnskapet et rettviseende bilde av konsernets finansielle stilling per 31. desember 2023 og av dets resultater og kontantstrømmer for regnskapsåret avsluttet per denne datoen i samsvar med regnskapslovens regler og god regnskapsskikk i Norge.

Grunnlag for konklusjonen

Vi har gjennomført revisjonen i samsvar med International Standards on Auditing (ISA-ene). Våre oppgaver og plikter i henhold til disse standardene er beskrevet nedenfor under Revisors oppgaver og plikter ved revisjonen av årsregnskapet. Vi er uavhengige av selskapet og konsernet i samsvar med kravene i relevante lover og forskrifter i Norge og International Code of Ethics for Professional Accountants (inkludert internasjonale uavhengighetsstandarder) utstedt av the International Ethics Standards Board for Accountants (IESBA-reglene), og vi har overholdt våre øvrige etiske forpliktelser i samsvar med disse kravene. Innhentet revisjonsbevis er etter vår vurdering tilstrekkelig og hensiktsmessig som grunnlag for vår konklusjon.

Øvrig informasjon

Styret og daglig leder (ledelsen) er ansvarlige for informasjonen i årsberetningen. Vår konklusjon om årsregnskapet ovenfor dekker ikke informasjonen i årsberetningen.

Besøksadresse:
Løkkeveien 109
4007 Stavanger

Postadresse:
Postboks 227
4001 Stavanger

Web: www.erga.no
Tlf: 51 51 03 70



ERGA REVISJON

I forbindelse med revisjonen av årsregnskapet er det vår oppgave å lese årsberetningen. Formålet er å vurdere hvorvidt det foreligger vesentlig inkonsistens mellom årsberetningen og årsregnskapet og den kunnskap vi har opparbeidet oss under revisjonen av årsregnskapet, eller hvorvidt informasjon i årsberetningen ellers fremstår som vesentlig feil. Vi har plikt til å rapportere dersom årsberetningen fremstår som vesentlig feil. Vi har ingenting å rapportere i så henseende.

Basert på kunnskapen vi har opparbeidet oss i revisjonen, mener vi at årsberetningen

- er konsistent med årsregnskapet og
- inneholder de opplysninger som skal gis i henhold til gjeldende lovkrav.

Ledelsens ansvar for årsregnskapet

Ledelsen er ansvarlig for å utarbeide årsregnskapet til Biolink Group AS og for at det gir et rettviseende bilde i samsvar med regnskapslovens regler og god regnskapskikk i Norge. Ledelsen er også ansvarlig for slik intern kontroll som den finner nødvendig for å kunne utarbeide et årsregnskap som ikke inneholder vesentlig feilinformasjon, verken som følge av misligheter eller utilsiktede feil.

Ved utarbeidelsen av årsregnskapet må ledelsen ta standpunkt til selskapets og konsernets evne til fortsatt drift og opplyse om forhold av betydning for fortsatt drift. Forutsetningen om fortsatt drift skal legges til grunn for årsregnskapet så lenge det ikke er sannsynlig at virksomheten vil bli avviklet.

Revisors oppgaver og plikter ved revisjonen av årsregnskapet

Vårt mål er å oppnå betryggende sikkerhet for at årsregnskapet som helhet ikke inneholder vesentlig feilinformasjon, verken som følge av misligheter eller utilsiktede feil, og å avgi en revisjonsberetning som inneholder vår konklusjon. Betryggende sikkerhet er en høy grad av sikkerhet, men ingen garanti for at en revisjon utført i samsvar med ISA-ene, alltid vil avdekke vesentlig feilinformasjon. Feilinformasjon kan oppstå som følge av misligheter eller utilsiktet feil. Feilinformasjon er å anse som vesentlig dersom den enkeltvis eller samlet med rimelighet kan forventes å påvirke de økonomiske beslutningene som brukerne foretar, på grunnlag av årsregnskapet.

For videre beskrivelse av revisors oppgaver og plikter vises det til:
<https://revisorforeningen.no/revisjonsberetninger>

Stavanger, 7. mai 2024

Erga Revisjon as

Øyvind Gjedrem-Gilje
Statsautorisert revisor
(elektronisk signert)



Elektronisk signatur

Signert av

Gjedrem-Gilje, Øyvind
Norwegian BankID

Dato og tid

(UTC+01:00) Central European Time (Berlin)

05/13/2024 11:20:17

Dette dokumentet er signert med elektronisk signatur. En elektronisk signatur er juridisk forpliktende på samme måte som en håndskrevet signatur på papir. Denne siden er lagt til dokumentet for å vise grunnleggende informasjon om signaturen(e), og på de foregående sidene kan du lese dokumentet som er signert. Vedlagt finnes også en PDF med signatordetaljer, og en XML-fil med innholdet i den elektroniske signaturen(e). Vedleggene kan brukes for å verifisere gyldigheten av dokumentets signatur ved behov.



BiolinkGroup

Styrets årsberetning 2023

Virksomhetens art

Biolink Group AS er et selskap der virksomheten omfatter investering i andre selskaper og konsulentvirksomhet. Selskapet er morselskap i et konsern.

Konsernet består av morselskapet Biolink Group AS og de heleide datterselskapene Polyphenols AS, Biosynth AS, Biolink Industrial AS og Imuxol AS, samt de deleide datterselskapene BreedSENSE AS (51%) og Diagnostrix AS (57,3%). Selskapet Imuxol AS er opprettet i september 2023.

Konsernets virksomhet omfatter forskning og utvikling, salg og markedsføring av produkter og tjenester knyttet til antocyanmolekyler og andre polyphenoler, og utleie og drift av næringsseiendom. Alle selskapene i konsernet er lokalisert i Sandnes kommune.

Utvikling og resultat

Biolink Group har ansvaret for administrasjon og ledelse i alle sine datterselskaper, inkludert aktiv involvering i utviklingen av gruppens prosjekter. Selskapet har i deler av året også utført finansielle tjenester for Medpalett AS.

Biolink Industrial AS er et eiendomsselskap som eier et prosessanlegg på Foss Eikeland i Sandnes kommune. Biosynth er leietaker.

Biosynth AS arbeider med organisk syntese av noen utvalgte antocyanmolekyler, og innehar flere patenter. Biosynth bidrar med unik kompetanse i gruppens prosjekter.

Polyphenols AS arbeider med isolasjon av antocyanmolekyler fra naturlige råvarekilder. De naturlige molekylene selges til forskningsinstitusjoner over hele verden. Polyphenols tilbyr også analysetjenester relatert til antocyaner og andre flavonoider.

Biosynth og Polyphenols` molekylener danner grunnlag for utvikling av ulike formuleringer og applikasjoner i gruppen. Per i dag arbeides det med utvikling av to ulike applikasjoner i selskapsgruppen, i selskapene Imuxol AS og Diagnostrix AS.

Imuxol AS er et nyopprettet selskap som skal produsere og selge produktet IMUXOL. IMUXOL er Biolinks neste generasjons antocyanprodukt. Produktet er utviklet av selskapene i Biolink gruppen basert på gruppens unike kunnskap om antocyaner generelt, og deres egenskaper innen helse.

Diagnostrix AS er et Joint Venture mellom Biolink Group og Oratel Diagnostics LLC. Diagnostrix arbeider med å utvikle et diagnosesystem for kvinnesykdommen endometriose. Systemet er blant annet basert på antocyanmolekyler.

BreedSENSE AS er et Joint Venture mellom Biolink Group og OraCow Inc. BreedSENSE har arbeidet med å utvikle et diagnosesystem for fertilitetsproblematikk innen landbrukssektoren. Dette prosjektet er for tiden satt på vent da det er besluttet å legge fokus på selskapets andre prosjekter. Teknologien har fellestrekk med prosjektet i Diagnostrix.

Biolink Group arbeider med å finansiere den videre utviklingen av applikasjonsområdene.

Styret er av den oppfatning at årsregnskapet for Biolink Group gir en rettvise oversikt av selskapets og konsernets virksomhet og stilling. Selskapets årsregnskap viser en omsetning på 8,2 mill mot 13,6 mill i 2022 og et resultat før skatt på -9,9 mill mot 0,8 mill i 2022. Egenkapitalen er 108,0 mill mot 117,7 mill i 2022.

Konsernets årsregnskap viser en omsetning på 1,8 mill mot 5,0 mill i 2022. Resultat før skatt er på -11,5 mill mot -12,0 mill i 2022. Egenkapitalen er 42,0 mill mot 52,8 mill i 2022.

Selskapets likviditetsbeholdning per 31.12.23 er 1,2 mill mot 14,0 mill i 2022.



BiolinkGroup

Konsernet hadde en likviditetsbeholdning på 6,2 mill i 2023 mot 21,2 mill i 2022.

Fortsatt drift

Årsregnskap for Biolink Group AS og for konsernet er utarbeidet under forutsetningen om fortsatt drift i henhold til Lov om Årsregnskap § 3-3. Konsernet jobbet i året med tre godkjente SkatteFUNN prosjekt. Alle prosjektene er knyttet til forskning og utvikling av konsernets produkter og tjenester.

Arbeidsmiljø

Styret anser arbeidsmiljøet i selskapet så vel som i konsernet som bra. Det er ikke iverksatt spesielle tiltak i denne forbindelse. Ansatte i virksomheten har ikke vært utsatt for alvorlige ulykker eller skader i forbindelse med utførelsen av sitt arbeid. Sykefravær i Biolink Group AS var 6,5% og i konsernet 3,1%.

Likestilling

Ved årets utløp hadde Biolink Group AS fire ansatte, én kvinne og tre menn. Konsernet hadde ved årets utløp ni ansatte, to kvinner og syv menn. Arbeidstid og lønn er rettferdig fordelt mellom kjønnene. Selskapets og konsernets personalpolitikk anses for å være kjønnsnøytral på alle områder. Styret i Biolink Group AS består av fire menn.

Ytre miljø

Ingen av selskapene i konsernet driver virksomhet som forurenser det ytre miljøet.

Finansiell risiko

Markedsrisiko

Konsernet benytter seg ikke av finansielle instrumenter i forbindelse med styringen av finansiell risiko. Konsernet har et lån i bank. Konsernet er eksponert for endringer i rentenivået, da konsernets bankgjeld har flytende rente. Transaksjoner i utenlandsk valuta er ikke vesentlige.

Kredittrisiko

Risiko for at motparter ikke har økonomisk evne til å oppfylle sine forpliktelser anses lav, da det historisk sett har vært lite tap på fordringer.

Likviditetsrisiko


Biolink Group arbeider med å styrke likviditeten i selskapet og konsernet for å kunne videreutvikle selskapenes prosjekter. Gruppen har økt kostnadsfokus og det jobbes fortløpende med videre styrking av likviditet gjennom kapitalinnhentinger eller samarbeid med andre aktører.

Andre forhold

Det er tegnet styreansvarsforsikring for selskapet og konsernet.

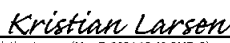
Styret kjenner ikke til noen forhold av viktighet for å bedømme selskapets eller konsernets stilling og resultat som ikke fremgår av regnskapet og balansen med noter. Det er heller ikke etter regnskapsårets utgang inntrådt forhold som ikke er nevnt som etter styrets syn har betydning ved bedømmelse av regnskapet.

Sandnes 07.05.2024




Sjur Svaboe (May 7, 2024 15:24 GMT+2)

Sjur Svaboe
Styrets leder




Kristian Larsen (May 7, 2024 13:48 GMT+2)

Kristian Larsen
Styremedlem



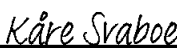
Svein Ove Føyen (May 7, 2024 16:57 GMT+2)

Svein Ove Føyen
Styremedlem



Torleiv Bilstad (May 8, 2024 08:12 GMT+2)

Torleiv Bilstad
Styremedlem



Kåre Svaboe (May 7, 2024 12:50 GMT+2)

Kåre Svaboe
Daglig leder



BiolinkGroup

Resultatregnskap 2023

(Tall i NOK 1000)

Biolink Group AS				Konsern	
2023	2022	RESULTATREGNSKAP	NOTE	2023	2022
8 154	13 624	Salgsinntekter	2	1 800	5 017
8 154	13 624	Sum omsetning		1 800	5 017
-	-	Varekostnader		166	300
-	-	Beh.ending varer i arb. og ferdigvarer		-66	38
8 503	12 655	Lønnskostnader	3	11 409	15 192
36	66	Avskrivninger	6	1 312	1 356
1 206	966	Andre driftskostnader	8	-881	-724
9 746	13 687	Sum driftskostnader		11 939	16 161
-1 591	-63	Driftsresultat		-10 139	-11 144
1 221	973	Finansinntekter	4	257	383
9 500	145	Finanskostnader	4	1 591	1 232
-9 870	764	Resultat før skattekostnad		-11 474	-11 993
-80	173	Skattekostnad på ordinært resultat	5	-669	216
-9 790	591	Årsresultat		-10 805	-12 209
-	-	Minoritetsinteresser	7	-195	-517
-9 790	591	Årsresultat etter minoritetsinteresse		-10 610	-11 692
		Disponering			
-9 790	591	Overført fra annen egenkapital		-10 610	-11 692
-9 790	591	Sum disponering		-10 610	-11 692



BiolinkGroup

Balanse per 31.12.2023

(Tall i NOK 1000)

Biolink Group AS			Konsern		
2023	2022	BALANSE PER 31.12	NOTE	2023	2022
EIENDELER					
Anleggsmidler					
Immaterielle eiendeler					
-	-	Nettside	6	20	32
-	-	Utvikling	6, 8	6 490	2 200
4 141	4 060	Utsatt skattefordel	5	5 640	4 972
4 141	4 060	Sum immaterielle eiendeler		12 151	7 204
85	48	Varige driftsmidler	6, 15	49 895	51 012
Finansielle driftsmidler					
17 500	23 900	Lån til datterselskap	9, 10	-	-
80 994	76 494	Investering i aksjer og andeler	7, 15	-	-
98 494	100 394	Sum finansielle driftsmidler		-	-
102 720	104 503	Sum anleggsmidler		62 046	58 216
Omløpsmidler					
-	-	Varelager	11	919	852
Fordringer					
106	314	Kundefordringer	9	215	377
12 328	13 430	Fordringer på datterselskap	9	-	-
119	150	Andre fordringer		2 389	3 234
12 554	13 894	Sum fordringer		2 604	3 611
1 229	14 039	Bankinnskudd	12	6 181	21 176
13 783	27 932	Sum omløpsmidler		9 703	25 639
116 504	132 435	Sum eiendeler		71 749	83 856



BiolinkGroup

Balanse per 31.12.2023

(Tall i NOK 1000)

Biolink Group AS			Konsern		
2023	2022	BALANSE PER 31.12	NOTE	2023	2022
EGENKAPITAL OG GJELD					
Egenkapital					
Innskutt egenkapital					
5 991	5 991	Aksjekapital	13	5 991	5 991
-583	-583	Egne aksjer		-583	-583
27 038	27 038	Overkurs		27 038	27 038
32 446	32 446	Sum innskutt egenkapital		32 446	32 446
75 513	85 303	Annen egenkapital		12 033	22 643
-	-	Minoritetsinteresse	7	-2 443	-2 248
107 959	117 749	Sum egenkapital	14	42 036	52 841
Gjeld					
Annen langsiktig gjeld					
-	-	Gjeld til kredittinstitusjoner	10, 15	26 100	27 000
-	-	Øvrig langsiktig gjeld	8	-	365
-	-	Sum langsiktig gjeld		26 100	27 365
Kortsiktig gjeld					
193	190	Leverandørgjeld	9	527	406
1 075	1 292	Skattetrekk og andre trekk		1 508	1 661
6 518	12 000	Gjeld til datterselskap	9	-	-
760	1 204	Annen kortsiktig gjeld		1 578	1 582
8 545	14 686	Sum kortsiktig gjeld		3 613	3 650
8 545	14 686	Sum gjeld		29 713	31 014
116 504	132 435	Sum egenkapital og gjeld		71 749	83 856

Sandnes, 07.05.2024

Sjur Svaboe
Sjur Svaboe (May 7, 2024 15:24 GMT+2)

Sjur Svaboe
Styrets leder

Kristian Larsen
Kristian Larsen (May 7, 2024 13:48 GMT+2)

Kristian Larsen
Styremedlem

Svein Ove Føyen
Svein Ove Føyen (May 7, 2024 16:37 GMT+2)

Svein Ove Føyen
Styremedlem

Torleiv Bilstad
Torleiv Bilstad (May 8, 2024 08:12 GMT+2)

Torleiv Bilstad
Styremedlem

Kåre Svaboe
Kåre Svaboe (May 7, 2024 12:50 GMT+2)

Kåre Svaboe
Daglig leder



BiolinkGroup

Endring i egenkapital

(Tall i NOK 1000)

Biolink Group AS			Konsern	
2023	2022	ENDRING I EGENKAPITAL	2023	2022
117 749	117 158	Egenkapital per 01.01	52 841	65 050
-9 790	591	Årsresultat	-10 805	-12 209
107 959	117 749	Egenkapital per 31.12	42 036	52 841

-0



BiolinkGroup

Kontantstrømoppstilling 2023

(Tall i NOK 1000)

Biolink Group AS			Konsern	
2023	2022	KONTANTSTRØMOPPSTILLING	2023	2022
Kontantstrøm fra operasjonelle aktiviteter				
-9 870	764	Resultat før skatt	-11 474	-11 993
36	66	Avskrivninger	1 312	1 356
-4 170	-84	Endring i varelager, leverandørgjeld og kundefordringer	217	-537
-630	-207	Endring i andre tidsavgrensingsposter	688	-1 534
-14 636	538	Netto kontantstrøm fra operasjonelle aktiviteter	-9 258	-12 708
Kontantstrøm fra investeringsaktiviteter				
-4 500	-	Investert i datterselskap	-	-
-	-12 000	Konsernbidrag til døtre	-	-
-73	-	Kjøp av varige driftsmidler	-4 837	-2 400
-4 573	-12 000	Netto kontantstrøm fra investeringsaktiviteter	-4 837	-2 400
Kontantstrøm fra finansieringsaktiviteter				
-	-	Endring i øvrig langsiktig gjeld	-	365
-	-	Nedbetaling av gjeld	-900	-1 200
6 400	-3 150	Lån til døtre	-	-
6 400	-3 150	Netto kontantstrøm fra finansieringsaktiviteter	-900	-835
-12 809	-14 612	Netto endring i kontanter	-14 995	-15 944
14 039	28 650	Beholdning av kontanter den 01.01	21 176	37 119
1 229	14 039	Beholdning av kontanter den 31.12	6 181	21 176



Biolink Group AS

Noter til regnskapet for 2023

(Tall i NOK 1000)

Note 1 Regnskapsprinsipper

Selskaps- og konsernregnskapet er satt opp i samsvar med regnskapsloven og god regnskapsskikk for små foretak.

1-1 Valuta

Pengeposter i utenlandsk valuta vurderes etter kursen ved regnskapsårets slutt.

1-2 Driftsinntekter

Inntektsføring ved salg av varer skjer på leveringstidspunktet. Tjenester inntektsføres etter hvert som de leveres.

1-3 Skatt

Skattekostnaden i resultatregnskapet omfatter både periodens betalbare skatt og endring i utsatt skatt. Utsatt skatt er beregnet med 22% på grunnlag av de midlertidige forskjeller som eksisterer mellom regnskapsmessige og skattemessige verdier, samt ligningsmessig underskudd til fremføring ved utgangen av regnskapsåret. Skatteøkende og skattereduserende midlertidige forskjeller som reverserer eller kan reversere i samme periode er utlignet og nettoført.

1-4 Klassifisering og vurdering av balanseposter

Anleggsmidler omfatter eiendeler bestemt til varig eie og bruk. Anleggsmidler er vurdert til anskaffelseskost. Varige driftsmidler balanseføres og avskrives over driftsmidlets økonomiske levetid. Varige driftsmidler nedskrives til gjenvinnbart beløp ved verdifall som forventes ikke å være forbigående. Gjenvinnbart beløp er det høyeste av netto salgsverdi og verdi i bruk. Verdi i bruk er nåverdi av fremtidige konstantstrømmer knyttet til eiendelen. Nedskrivningen reverseres når grunnlaget for nedskrivningen ikke lenger er til stede.

Omløpsmidler og kortsiktig gjeld omfatter normalt poster som forfaller til betaling innen ett år etter balansedagen, samt poster som knytter seg til varekretsløpet. Omløpsmidler vurderes til laveste verdi av anskaffelseskost og antatt virkelig verdi.

1-5 Aksjer i datterselskap

Aksjer i datterselskap vurderes etter kostmetoden. Aksjene vurderes til anskaffelseskost med mindre nedskrivning har vært nødvendig. Konsernbidrag til datterselskap, med fradrag for skatt, føres som økt kostpris for aksjene. Utbytte/konsernbidrag inntektsføres samme år som det avsettes i datterselskapet. Når utbytte/konsernbidrag vesentlig overstiger andel av tilbakeholdt resultat etter kjøpet, anses den overskytende del som tilbakebetaling av investert kapital, og fratrekkes aksjenes verdi i balansen.

1-6 Varer

Varer er vurdert til det laveste av anskaffelseskost og netto salgsverdi.

1-7 Fordringer

Kundefordringer og andre fordringer oppføres til pålydende etter fradrag for avsetning til forventet tap. Avsetning til tap gjøres på grunnlag av en individuell vurdering av de enkelte fordringene.

1-8 Konsolidering

Konsernregnskapet inkluderer Biolink Group AS og selskaper som Biolink Group AS har bestemmende innflytelse over. Bestemmende innflytelse oppnås normalt når konsernet eier mer enn 50 % av aksjene i selskapet, og konsernet er i stand til å utøve faktisk kontroll over selskapet. Minoritetsinteresser inngår i konsernets egenkapital. Transaksjoner og mellomværende mellom selskapene i konsernet er eliminert. Konsernregnskapet er utarbeidet etter ensartede prinsipper, ved at datterselskapet følger de samme regnskapsprinsipper som morselskapet.

Konsernet består per 31.12.2023 av Biolink Group AS og de heleide datterselskapene Biosynth AS, Polyphenols AS, Biolink Industrial AS og Imuxol AS, samt BreedSense AS (eierandel 51%) og Diagnostrix AS (eierandel på 57,3%). Imuxol AS ble opprettet høsten 2023.

Note 2 Salgsinntekter

	Biolink Group AS		Konsern	
	2023	2022	2023	2022
Konsulentvirksomhet	8 154	13 624	1 674	4 941
Polyphenoler	-	-	96	46
Utleie av utstyr	-	-	30	30
Sum	8 154	13 624	1 800	5 017



Note 3 Lønnskostnader, antall ansatte, godtgjørelser, lån til ansatte og godtgjørelse til revisor

Lønnskostnader	Biolink Group AS		Konsern	
	2023	2022	2023	2022
Lønninger	6 476	10 253	9 653	13 040
Arbeidsgiveravgift	1 218	1 557	1 695	1 976
Pensjonskostnader	723	769	918	954
Andre ytelser	86	75	154	132
Reduksjon andel SkatteFunn og kapitalisering	-	-	-1 010	-910
Sum	8 503	12 655	11 409	15 192

Biolink Group AS har i året sysselsatt 4 årsverk og konsernet har sysselsatt totalt 9 årsverk. Selskapene er pliktig til å ha tjenestepensjonsordning etter Lov om Obligatorisk Tjenestepensjon. Selskapenes pensjonsordninger tilfredsstiller kravene i denne lov.

Note 4 Finansposter

Finansinntekter	Biolink Group AS		Konsern	
	2023	2022	2023	2022
Renteinntekt fra datterselskap	1 060	603	-	-
Annen renteinntekt	161	369	238	374
Annen finansinntekt	-	-	19	10
Sum finansinntekter	1 221	973	257	383

Finanskostnader	Biolink Group AS		Konsern	
	2023	2022	2023	2022
Annen rentekostnad	0	-	1 581	1 053
Nedskrivning lån*	3 000	-	-	-
Annen finanskostnad**	6 500	145	10	179
Sum finanskostnader	9 500	145	1 591	1 232

*Nedskrivning lån til BreedSENSE AS.

** Annen finanskostnad i 2023 består av konsernbidrag til Biosynth AS kr 6,5 mill, aksjeposten er deretter nedskrevet med samme beløp.

Note 5 Skatt

Årets skattekostnad fordeler seg på:	Biolink Group AS		Konsern	
	2023	2022	2023	2022
Betalbar skatt	-	-	-	-
Endring i utsatt skatt	-80	173	-669	216
Sum skattekostnad	-80	173	-669	216

Beregning av årets skattegrunnlag:

Resultat før skattekostnad	-9 870	764
Permanente forskjeller	9 505	22
Endring i midlertidige forskjeller	252	-362
Anvendelse av fremførbart underskudd	114	-424
Årets skattegrunnlag	-	-
Betalbar skatt	-	-

Betalbar skatt i balansen fremkommer slik:

Betalbar skatt på årets resultat	-	-	-	-
Betalbar skatt i balansen	-	-	-	-



Oversikt over midlertidige forskjeller:

Fordringer	-279	-		1
Anleggsmidler	-71	-98	6 454	5 762
Andre midlertidige forskjeller	-	-	-1 273	-365
Fremførbart underskudd	-18 472	-18 358	-106 092	-92 761
Sum	-18 822	-18 456	-100 911	-87 363
Anvendt skattesats	22 %	22 %	22 %	22 %
Utsatt skattefordel	-4 141	-4 060	-22 200	-19 220
Balanseført utsatt skattefordel	-4 141	-4 060	-5 640	-4 972

Note 6 Varige driftsmidler

Biolink Group AS

	Driftsløspøre, inventar o.a. utstyr
Varige driftsmidler	
Anskaffelseskost pr 01.01	625
Avgang driftsmidler	-
Tilgang driftsmidler	73
Anskaffelseskost 31.12	699
Akkumulerte avskrivninger 31.12	613
Balanseført verdi pr. 31.12	85
Årets avskrivninger	36

Konsern

	Kontor- maskiner	Prod utstyr	Inventar	Bygninger og tomter*	Innmaterielle eiendeler**	Sum
Varige driftsmidler						
Anskaffelseskost pr 01.01	989	4 163	808	51 920	1 896	59 775
Tilgang driftsmidler	73	109	-	-	4 655	4 837
Anskaffelseskost 31.12	1 062	4 273	808	51 920	6 550	64 613
Akkumulerte avskrivninger 31.12	887	3 746	312	3 223	40	8 207
Balanseført verdi pr. 31.12	175	527	496	48 697	6 510	56 406
Årets avskrivninger	111	144	92	953	12	1 312
Økonomisk levetid	3-5 år	5-15 år	3-15 år	10-50 år*	5 år**	

Både morselskapet og konsernet benytter lineære avskrivninger for alle varige driftsmidler.

*Tomt, ingen avskrivning

**Kr 6,5 mill av anskaffelseskosten gjelder aktivering av utvikling. Avskrivning ikke påbegynt.

Note 7 Datterselskap, tilknyttet selskap m v

Biolink Group AS

	Eierandel	Ansk. kost	Bokført verdi	Egenkap.	Resultat
Biosynth AS	100 %	15 330	63 169	2 542	-7 412
Polyphenols AS	100 %	9 551	8 255	5 580	-1 348
Biolink Industrial AS	100 %	5 040	5 040	5 715	-462
Imuxol AS	100 %	100	100	-1 049	-1 143
BreedSENSE AS	51 %	15	15	-3 223	-226
Diagnostrix AS	57 %	4 415	4 415	2 613	-197
Sum		34 451	80 994		

Investering i datterselskap vurderes etter kostmetoden i selskapsregnskapet.

Biolink Group AS har i 2023 gjennomført en kapitalforhøyelse med gjeldskonvertering i Diagnostrix, kr 4,4 mill.

Biolink Group AS har stiftet selskapet Imuxol AS høsten 2023.



Note 8 Forskning og utvikling

Selskapene i gruppen jobber med totalt tre prosjekter som er godkjent i SkatteFUNN-ordningen.

Biosynth AS har et SkatteFUNN-prosjekt. Antatt støtte for 2023 utgjør kr 662.037,- Utbetalt støtte for 2022 utgjør kr 1.850.752,-

Diagnostrix AS har et SkatteFUNN-prosjekt, og antatt støtte for 2023 utgjør kr 845.187,- Utbetalt støtte for 2022 var kr 364.766,- Denne støtten relateres til årets aktiverte utviklingskostnader og er balanseført netto mot Utvikling i balansen. Dette er en endring fra fjoråret da støtten ble vist som langsiktig gjeld i balansen. Støtten vil bli inntektsført i takt med avskrivning på aktiverte utviklingskostnader.

Polyphenols AS startet et nytt SkatteFUNN-prosjekt i 2023, og antatt støtte for 2023 er kr 274 783,-

Note 9 Mellomværende med selskap i samme konsern og tilknyttede selskap

Biolink Group AS

Fordringer	Biosynth AS		Polyphenols AS		Biolink Industrial AS	
	2023	2022	2023	2022	2023	2022
Kundefordringer	346	775	65	61	629	301
Lån til datterselskap	6 500	12 000	-	-	-	-
Ansvarlig lån til datterselskap	-	-	-	-	17 000	17 000
Sum	6 846	12 775	65	61	17 629	17 301

Fordringer	BreedSENSE AS		Diagnostrix AS		Imuxol AS	
	2023	2022	2023	2022	2023	2022
Kundefordringer*	279	95	4 009	197	780	-
Lån til datterselskap*	3 000	3 000	500	3 900	-	-
Sum	3 279	3 095	4 509	4 097	780	-

*Fordringer til BreedSENSE AS er nedskrevet i balansen i 2023.

Gjeld	Biosynth AS	
	2023	2022
Leverandørgjeld	18	-
Konsernbidrag	6 500	12 000
Sum	6 518	12 000

Note 10 Fordringer og gjeld

Langsiktige fordringer	Biolink Group AS		Konsem	
	2023	2022	2023	2022
Fordring med forfall senere enn ett år	17 500	23 900	-	-
Langsiktig gjeld				
Gjeld til kredittinstitusjoner < 5 år*	-	-	-	-
Gjeld til kredittinstitusjoner > 5 år*	-	-	26 100	27 000
Sum	-	-	26 100	27 000

Gjeld sikret ved pant*	Biolink Group AS		Konsem	
	2023	2022	2023	2022
Gjeld sikret ved pant*	-	-	26 100	27 000

*se note 15



Note 11 Varer

	Biolink Group AS		Konsern	
	2023	2022	2023	2022
Lager av råvarer	-	-	129	42
Lager av varer under tilvirkning	-	-	-	-
Lager egentilvirkede ferdigvarer	-	-	790	810
Sum	-	-	919	852

Note 12 Bankinnskudd

	Biolink Group AS		Konsern	
	2023	2022	2023	2022
Bundne skattetrekksmidler utgjør:	403	431	539	553

Note 13 Aksjekapital og aksjonærinformasjon

Biolink Group AS

Aksjekapitalen består av:

	Antall	Pålydende	Aksjekapital
Ordinære aksjer	59 910 319	0,10	5 991 032
Beholdning egne aksjer	5 832 983		

Per 31.12.2023 hadde Biolink Group 127 aksjonærer.

Oversikt over de største aksjonærene 31.12.2023:

AKSJONÆR		BEHOLDNING	ANDEL
SVABOE INVEST AS	STYRELEDER	10 814 659	18,1 %
The Bank of New York Mellon		7 779 991	13,0 %
HOLTA INVEST AS		7 155 320	11,9 %
BIOLINK GROUP AS	EGNE AKSJER	5 832 983	9,7 %
TORLEIV BILSTAD	STYREMEDLEM	2 303 313	3,8 %
BERIT CATHRINE DYSJALAND		2 269 890	3,8 %
GRETE MARIE DYSJALAND		2 202 623	3,7 %
SANTER AS	DAGLIG LEDER	1 895 080	3,2 %
KRISTIAN LARSEN	STYREMEDLEM	1 866 277	3,1 %
MAGNE NES		1 107 927	1,8 %
Gullkroken Invest AS		1 046 000	1,7 %
K VAULE HOLDING AS		977 712	1,6 %
ØYVIND MOKSHEIM ANDERSEN		852 835	1,4 %
FS INVEST AS		799 443	1,3 %
MAASEIDE PROMOTION AS		775 814	1,3 %
KIRA INVEST AS		645 807	1,1 %
EINAR BAKSTAD		615 355	1,0 %
ARLAND AS		599 538	1,0 %
FLYTEVESTEN AS		500 000	0,8 %
STOCK IN WEST AS		500 000	0,8 %
TOTALT 20 STØRSTE		50 540 567	84,4 %
ANDRE AKSJEEIERE		9 369 752	15,6 %
TOTALT ANTALL AKSJER		59 910 319	100,0 %



Note 14 Egenkapital

Biolink Group AS	Aksjekapital	Egne aksjer	Overkurs	Annen EK	Minoritet	Sum EK
Egenkapital pr 01.01	5 991	-583	27 038	85 303	-	117 749
Årets resultat				-9 790	-	-9 790
Egenkapital pr 31.12	5 991	-583	27 038	75 513	-	107 959

Konsern	Aksjekapital	Egne aksjer	Overkurs	Annen EK	Minoritet	Sum EK
Egenkapital pr 01.01	5 991	-583	27 038	22 643	-2 248	52 841
Årets resultat				-10 610	-195	-10 805
Egenkapital pr 31.12	5 991	-583	27 038	12 033	-2 443	42 036

Note 15 Pantstillelser og garantier

Datterselskapet Biolink Industrial AS har et serielån i Sandnes Sparebank kr 26,1 mill. Gjelden er sikret med pant i eiendom, samt kausjon kr 10 mill fra morselskap Biolink Group AS og pant i morselskapets aksjer i Biolink Industrial AS. Lånet ble opprettet i 2020 med en løpetid på 10 år, med 25 års nedbetalingsprofil.

Note 16 Finansiell markedsrisiko

Konsernet benytter seg ikke av finansielle instrumenter i forbindelse med styringen av finansiell risiko

Renterisiko

Konsernet er eksponert for endringer i rentenivået, da konsernets bankgjeld har flytende rente.

Valutarisiko

Konsernet har i året kjøpt lite varer og tjenester i fremmed valuta, og er dermed lite eksponert for endringer i valutakurser. Konsernet har ikke inngått avtaler som reduserer valutarisiko per 31.12.2023.



2023 Konsernregnskap BLG v 1.0

Final Audit Report

2024-05-08

Created:	2024-05-07
By:	Linn Sagerup (linn@biolink.no)
Status:	Signed
Transaction ID:	CBJCHBCAABAAF3hN87zBnAGcABYb3Fv9y1RMZVZ1olxS


"2023 Konsernregnskap BLG v 1.0" History


- Document created by Linn Sagerup (linn@biolink.no)
2024-05-07 - 10:33:18 AM GMT- IP address: 81.167.44.238
- Document emailed to Sjur Svaboe (sjur@biolink.no) for signature
2024-05-07 - 10:33:23 AM GMT
- Document emailed to Kristian Larsen (kristian@biolink.no) for signature
2024-05-07 - 10:33:23 AM GMT
- Document emailed to Torleiv Bilstad (torleiv.bilstad@hotmail.com) for signature
2024-05-07 - 10:33:23 AM GMT
- Document emailed to Svein Ove Føyen (svein.ove@me.com) for signature
2024-05-07 - 10:33:23 AM GMT
- Document emailed to Kåre Svaboe (kaare@biolink.no) for signature
2024-05-07 - 10:33:23 AM GMT
- Email viewed by Kåre Svaboe (kaare@biolink.no)
2024-05-07 - 10:50:03 AM GMT- IP address: 104.47.11.126
- Document e-signed by Kåre Svaboe (kaare@biolink.no)
Signature Date: 2024-05-07 - 10:50:17 AM GMT - Time Source: server- IP address: 81.167.44.238
- Email viewed by Sjur Svaboe (sjur@biolink.no)
2024-05-07 - 11:04:53 AM GMT- IP address: 104.28.105.24
- Email viewed by Kristian Larsen (kristian@biolink.no)
2024-05-07 - 11:48:10 AM GMT- IP address: 81.167.44.238
- Document e-signed by Kristian Larsen (kristian@biolink.no)
Signature Date: 2024-05-07 - 11:48:35 AM GMT - Time Source: server- IP address: 104.28.105.26





Adobe Acrobat Sign





 Document e-signed by Sjur Svaboe (sjur@biolink.no)
Signature Date: 2024-05-07 - 1:24:33 PM GMT - Time Source: server- IP address: 92.221.5.0

 Email viewed by Svein Ove Føyen (svein.ove@me.com)
2024-05-07 - 2:56:51 PM GMT- IP address: 172.226.26.0

 Document e-signed by Svein Ove Føyen (svein.ove@me.com)
Signature Date: 2024-05-07 - 2:57:22 PM GMT - Time Source: server- IP address: 92.221.112.122

 Email viewed by Torleiv Bilstad (torleiv.bilstad@hotmail.com)
2024-05-08 - 6:11:41 AM GMT- IP address: 84.234.181.145

 Document e-signed by Torleiv Bilstad (torleiv.bilstad@hotmail.com)
Signature Date: 2024-05-08 - 6:12:34 AM GMT - Time Source: server- IP address: 84.234.181.145

 Agreement completed.
2024-05-08 - 6:12:34 AM GMT



Adobe Acrobat Sign