



ÅRSREGNSKAPET FOR REGNSKAPSÅRET 2020 - GENERELL INFORMASJON

Enheten

Organisasjonsnummer: 998 083 974
Organisasjonsform: Aksjeselskap
Foretaksnavn: HECHLA VADBAKKEN AS
Forretningsadresse: Ringeriksveien 173
1339 VØYENENGA

Regnskapsår

Årsregnskapets periode: 01.01.2020 - 31.12.2020

Konsern

Morselskap i konsern: Nei

Regnskapsregler

Regler for små foretak benyttet: Ja
Benyttet ved utarbeidelsen av årsregnskapet til selskapet: Regnskapslovens alminnelige regler

Årsregnskapet fastsatt av kompetent organ

Bekreftet av representant for selskapet: Lars Horn Johannessen
Dato for fastsettelse av årsregnskapet: 14.05.2021

Grunnlag for avgivelse

År 2020: Årsregnskapet er elektronisk innlevert
År 2019: Tall er hentet fra elektronisk innlevert årsregnskap fra 2020

Det er ikke krav til at årsregnskapet m.v. som sendes til Regnskapsregisteret er undertegnet. Kontrollen på at dette er utført ligger hos revisor/enhetens øverste organ. Sikkerheten ivaretas ved at innsender har rolle/rettighet for innsending av årsregnskapet via Altinn, og ved at det bekreftes at årsregnskapet er fastsatt av kompetent organ.

Brønnøysundregistrene, 08.07.2022



Resultatregnskap

Beløp i: NOK	Note	2020	2019
RESULTATREGNSKAP			
Inntekter			
Leieinntekter		1 655 463	1 631 843
Annen driftsinntekt		60 655	48 524
Sum inntekter		1 716 118	1 680 367
Kostnader			
Avskrivning av driftsmidler	3	453 347	472 237
Annen driftskostnad	1	204 484	159 591
Sum kostnader		657 831	631 828
Driftsresultat		1 058 287	1 048 539
Finansinntekter og finanskostnader			
Renteinntekt fra foretak i samme konsern	7	6 189	
Annen renteinntekt		462	11 777
Sum finansinntekter		6 651	11 777
Rentekostnad til foretak i samme konsern	7	63 936	
Annen rentekostnad		191 587	340 959
Sum finanskostnader		255 523	340 959
Netto finans		-248 872	-329 181
Ordinært resultat før skattekostnad		809 415	719 358
Skattekostnad på ordinært resultat	2	177 971	158 384
Ordinært resultat etter skattekostnad		631 444	560 973
Årsresultat		631 444	560 973
Årsresultat etter minoritetsinteresser		631 444	560 973
Totalresultat		631 444	560 973
Overføringer og disponeringer			
Konsernbidrag		604 231	527 533



Resultatregnskap

Beløp i: NOK	Note	2020	2019
Avsatt til annen egenkapital		27 213	33 441
Sum overføringer og disponeringer	6	631 444	560 973



Balanse

Beløp i: NOK	Note	2020	2019
BALANSE - EIENDELER			
Anleggsmidler			
Immaterielle eiendeler			
Utsatt skattefordel	2		
Varige driftsmidler			
Tomter, bygninger o.a. fast eiendom	3, 4	11 680 333	12 133 680
Maskiner og anlegg	3, 4		
Skip og flytende installasjoner	4		
Driftsløsøre, inventar o.a. utstyr	3, 4		
Sum varige driftsmidler		11 680 333	12 133 680
Finansielle anleggsmidler			
Lån til foretak i samme konsern	7		
Lån til tilknyttet selskap og felles kontrollert virksomhet	7		
Sum anleggsmidler		11 680 333	12 133 680
Omløpsmidler			
Varer			
Lager av varer og annen beholdning	4		
Fordringer			
Kundefordringer		541 034	529 696
Andre kortsiktige fordringer			3 235
Konsernfordringer	7		
Sum fordringer		541 034	532 931
Bankinnskudd, kontanter og lignende			
Bankinnskudd, kontanter o.l.	8	808 794	947 587
Sum bankinnskudd, kontanter og lignende		808 794	947 587
Sum omløpsmidler		1 349 828	1 480 518
SUM EIENDELER		13 030 161	13 614 199



Balanse

Beløp i: NOK	Note	2020	2019
BALANSE - EGENKAPITAL OG GJELD			
Egenkapital			
Innskutt egenkapital			
Aksjekapital	5, 6	100 000	100 000
Beholdning av egne aksjer	5, 6		
Overkurs	6		
Annen innskutt egenkapital	6		
Sum innskutt egenkapital		100 000	100 000
Opptjent egenkapital			
Annen egenkapital	6	1 514 472	1 487 259
Udekket tap	6		
Sum opptjent egenkapital		1 514 472	1 487 259
Sum egenkapital		1 614 472	1 587 259
Gjeld			
Langsiktig gjeld			
Utsatt skatt	2	193 261	185 714
Sum avsetninger for forpliktelser		193 261	185 714
Annen langsiktig gjeld			
Gjeld til kredittinstitusjoner	4		7 680 449
Langsiktig konserngjeld	7	9 065 284	2 722 822
Sum annen langsiktig gjeld		9 065 284	10 403 271
Sum langsiktig gjeld		9 258 545	10 588 985
Kortsiktig gjeld			
Gjeld til kredittinstitusjoner	4		
Betalbar skatt	2		
Skyldig offentlige avgifter		77 487	85 013
Kortsiktig konserngjeld	7	1 450 979	676 324
Annen kortsiktig gjeld		628 678	676 618
Sum kortsiktig gjeld		2 157 144	1 437 955
Sum gjeld		11 415 689	12 026 940



Balanse

Beløp i: NOK	Note	2020	2019
SUM EGENKAPITAL OG GJELD		13 030 161	13 614 199



Brønnøysundregistrene

ÅRSREGNSKAP FOR REGNSKAPSÅRET 2020 - GENERELL INFORMASJON

Journalnummer: 2021 449021

Enheten

Organisasjonsnummer: 998 083 974
Organisasjonsform: Aksjeselskap
Foretaksnavn: HECHLA VADBAKKEN AS
Forretningsadresse: Ringeriksveien 173
1339 VØYENENGA

Regnskapsår

Årsregnskapets periode: 01.01.2020 - 31.12.2020

Konsern

Morselskap i konsern: Nei

Regnskapsregler

Regler for små foretak benyttet: Ja
Benyttet ved utarbeidelsen av
årsregnskapet til selskapet: Regnskapslovens alminnelige regler

Årsregnskapet fastsatt av kompetent organ

Bekreftet av representant for selskapet: Lars Horn Johannessen
Dato for fastsettelse av årsregnskapet: 14.05.2021

Grunnlag for avgivelse

År 2020: Årsregnskap er elektronisk innlevert.
År 2019: Tall er hentet fra elektronisk innlevert årsregnskap fra 2020.

Det er ikke krav til at årsregnskapet m.v. som sendes til Regnskapsregisteret er undertegnet. Kontrollen på at dette er utført ligger hos revisor/enhetens øverste organ. Sikkerheten ivaretas ved at innsender har rolle/rettighet for innsending av årsregnskapet via Altinn, og ved at det bekreftes at årsregnskapet er fastsatt av kompetent organ.

Brønnøysundregistrene, 06.07.2021



Organisasjonsnr: 998 083 974
HECHLA VADBAKKEN AS

RESULTATREGNSKAP

Beløp i: NOK	Note	2020	2019
RESULTATREGNSKAP			
Inntekter			
Leieinntekter		1 655 463	1 631 843
Annen driftsinntekt		60 655	48 524
Sum inntekter		1 716 118	1 680 367
Kostnader			
Avskrivning av driftsmidler	3	453 347	472 237
Annen driftskostnad	1	204 484	159 591
Sum kostnader		657 831	631 828
Driftsresultat		1 058 287	1 048 539
Finansinntekter og finanskostnader			
Renteinntekt fra foretak i samme konsern	7	6 189	
Annen renteinntekt		462	11 777
Sum finansinntekter		6 651	11 777
Rentekostnad til foretak i samme konsern	7	63 936	
Annen rentekostnad		191 587	340 959
Sum finanskostnader		255 523	340 959
Netto finans		-248 872	-329 181
Ordinært resultat før skattekostnad			
Skattekostnad på ordinært resultat	2	177 971	158 384
Ordinært resultat etter skattekostnad		631 444	560 973
Årsresultat		631 444	560 973
Årsresultat etter minoritetsinteresser		631 444	560 973
Totalresultat		631 444	560 973
Overføringer og disponeringer			
Konsernbidrag		604 231	527 533
Avsatt til annen egenkapital		27 213	33 441
Sum overføringer og disponeringer	6	631 444	560 973



Organisasjonsnr: 998 083 974
HECHLA VADBAKKEN AS

BALANSE

<u>Beløp i: NOK</u>	<u>Note</u>	<u>2020</u>	<u>2019</u>
BALANSE - EIENDELER			
Anleggsmidler			
Immaterielle eiendeler			
Utsatt skattefordel	2		
Varige driftsmidler			
Tomter, bygninger o.a.			
fast eiendom	3, 4	11 680 333	12 133 680
Maskiner og anlegg	3, 4		
Skip og flytende			
installasjoner	4		
Driftsløsøre, inventar o.			
a. utstyr	3, 4		
Sum varige driftsmidler		11 680 333	12 133 680
Finansielle anleggsmidler			
Lån til foretak i samme			
konsern	7		
Lån til tilknyttet			
selskap og felles			
kontrollert virksomhet	7		
Sum anleggsmidler		11 680 333	12 133 680
Omløpsmidler			
Varer			
Lager av varer og annen			
beholdning	4		
Fordringer			
Kundefordringer		541 034	529 696
Andre kortsiktige			
fordringer			3 235
Konsernfordringer	7		
Sum fordringer		541 034	532 931
Bankinnskudd, kontanter			
og lignende			
Bankinnskudd, kontanter o.			
l.	8	808 794	947 587
Sum bankinnskudd,		808 794	947 587
kontanter og lignende			
Sum omløpsmidler		1 349 828	1 480 518
SUM EIENDELER		13 030 161	13 614 199
BALANSE - EGENKAPITAL OG			
GJELD			



Egenkapital			
Innskutt egenkapital			
Aksjekapital	5, 6	100 000	100 000
Beholdning av egne aksjer	5, 6		
Overkurs	6		
Annen innskutt egenkapital	6		
Sum innskutt egenkapital		100 000	100 000
Opptjent egenkapital			
Annen egenkapital	6	1 514 472	1 487 259
Udekket tap	6		
Sum opptjent egenkapital		1 514 472	1 487 259
Sum egenkapital		1 614 472	1 587 259
Gjeld			
Langsiktig gjeld			
Utsatt skatt	2	193 261	185 714
Sum avsetninger for forpliktelse		193 261	185 714
Annen langsiktig gjeld			
Gjeld til			
kredittinstitusjoner	4		7 680 449
Langsiktig konserngjeld	7	9 065 284	2 722 822
Sum annen langsiktig gjeld		9 065 284	10 403 271
Sum langsiktig gjeld		9 258 545	10 588 985
Kortsiktig gjeld			
Gjeld til			
kredittinstitusjoner	4		
Betalbar skatt	2		
Skyldig offentlige avgifter		77 487	85 013
Kortsiktig konserngjeld	7	1 450 979	676 324
Annen kortsiktig gjeld		628 678	676 618
Sum kortsiktig gjeld		2 157 144	1 437 955
Sum gjeld		11 415 689	12 026 940
SUM EGENKAPITAL OG GJELD		13 030 161	13 614 199



Organisasjonsnr: 998 083 974
HECHLA VADBAKKEN AS

NOTEOPPLYSNINGER - SELSKAP - alle poster oppgitt i hele tall

Note

Antall aksjer og aksjeeiere

<u>Aksjeklasse</u>	<u>Ant. aksjer</u>	<u>Pålydende</u>	<u>Bokført verdi</u>
Ordinære aksjer	100.00	1000.00	100000.00

<u>Aksjeeiere - fritekst</u>	<u>Antall</u>	<u>Eierandel</u>	<u>Aksjeklasse</u>
HECHLA HOLDING AS	100.00	100.00%	Ordinære aksjer

<u>Sum</u>	<u>Sum antall</u>	<u>Sum eierandel</u>
	100.00	100.00%

Note

Ytelser til ledende personer

Er det gitt ytelser til ledende person: Nei

Ytelser til daglig leder

<u>Ytelser</u>	<u>Lønn</u>	<u>Pensj.forpl.</u>	<u>Andre godtgj.</u>
----------------	-------------	---------------------	----------------------

Note

Antall årsverk i regnskapsåret

Virksomheten har hatt følgende antall årsverk:
0.00

Note

Lån og sikkerhetsstillelse til ledende personer og aksjeeiere

Er det gitt lån eller sikkerhetsstillelse til ledende personer: Nei



BDO AS
Malmskriverveien 18
1337 Sandvika

Uavhengig revisors beretning

Til generalforsamlingen i Hechla Vadbakken AS

Uttalelse om revisjonen av årsregnskapet

Konklusjon

Vi har revidert årsregnskapet til Hechla Vadbakken AS.

Årsregnskapet består av:

- Balanse per 31. desember 2020
- Resultatregnskap for 2020
- Noter til årsregnskapet, herunder et sammendrag av viktige regnskapsprinsipper.

Etter vår mening:

Er årsregnskapet avgitt i samsvar med lov og forskrifter og gir et rettviseende bilde av selskapets finansielle stilling per 31. desember 2020 og av dets resultater for regnskapsåret avsluttet per denne datoen i samsvar med regnskapslovens regler og god regnskapsskikk i Norge.

Grunnlag for konklusjonen

Vi har gjennomført revisjonen i samsvar med lov, forskrift og god revisjonsskikk i Norge, herunder de internasjonale revisjonsstandardene International Standards on Auditing (ISA-ene). Våre oppgaver og plikter i henhold til disse standardene er beskrevet i Revisors oppgaver og plikter ved revisjon av årsregnskapet. Vi er uavhengige av selskapet slik det kreves i lov og forskrift, og har overholdt våre øvrige etiske forpliktelser i samsvar med disse kravene. Etter vår oppfatning er innhentet revisjonsbevis tilstrekkelig og hensiktsmessig som grunnlag for vår konklusjon.

Styret og daglig leders ansvar for årsregnskapet

Styret og daglig leder (ledelsen) er ansvarlig for å utarbeide årsregnskapet i samsvar med lov og forskrifter, herunder for at det gir et rettviseende bilde i samsvar med regnskapslovens regler og god regnskapsskikk i Norge. Ledelsen er også ansvarlig for slik internkontroll som den finner nødvendig for å kunne utarbeide et årsregnskap som ikke inneholder vesentlig feilinformasjon, verken som følge av misligheter eller utilsiktede feil.

Ved utarbeidelsen av årsregnskapet må ledelsen ta standpunkt til selskapets evne til fortsatt drift og opplyse om forhold av betydning for fortsatt drift. Forutsetningen om fortsatt drift skal legges til grunn for årsregnskapet så lenge det ikke er sannsynlig at virksomheten vil bli avviklet.

Revisors oppgaver og plikter ved revisjonen av årsregnskapet

Vårt mål er å oppnå betryggende sikkerhet for at årsregnskapet som helhet ikke inneholder vesentlig feilinformasjon, verken som følge av misligheter eller utilsiktede feil, og å avgi en revisjonsberetning som inneholder vår konklusjon. Betryggende sikkerhet er en høy grad av sikkerhet, men ingen garanti for at en revisjon utført i samsvar med lov, forskrift og god revisjonsskikk i Norge, herunder ISA-ene, alltid vil avdekke vesentlig feilinformasjon som eksisterer. Feilinformasjon kan oppstå som følge av misligheter eller utilsiktede feil. Feilinformasjon blir vurdert som vesentlig dersom den enkeltvis eller samlet med rimelighet kan forventes å påvirke økonomiske beslutninger som brukerne foretar basert på årsregnskapet.



For videre beskrivelse av revisors oppgaver og plikter vises det til:
<https://revisorforeningen.no/revisjonsberetninger>

Uttalelse om andre lovmessige krav

Konklusjon om registrering og dokumentasjon

Basert på vår revisjon av årsregnskapet som beskrevet ovenfor, og kontrollhandlinger vi har funnet nødvendig i henhold til internasjonal standard for attestasjonsoppdrag (ISAE) 3000 «Attestasjonsoppdrag som ikke er revisjon eller forenklet revisorkontroll av historisk finansiell informasjon», mener vi at ledelsen har oppfylt sin plikt til å sørge for ordentlig og oversiktlig registrering og dokumentasjon av selskapets regnskapsopplysninger i samsvar med lov og god bokføringsskikk i Norge.

BDO AS

Geirr F. Olsen
statsautorisert revisor
(elektronisk signert)

Penneo Dokumentnøkkel: PIXWZ-YBCSO-JNBHE-314GA-EKFCM-CP7PI



PENNEO

Signaturene i dette dokumentet er juridisk bindende. Dokument signert med "Penneo™ - sikker digital signatur".
De signerende parter sin identitet er registrert, og er listet nedenfor.

"Med min signatur bekrefter jeg alle datoer og innholdet i dette dokument."

Geirr Fuglestad Olsen

Partner

På vegne av: BDO AS

Serienummer: 9578-5999-4-904384

IP: 188.95.xxx.xxx

2021-05-18 06:31:01Z



Penneo Dokumentnøkkel: PIXWZ-YBCSO-JNBHE-314GA-EKFCM-CP7PI

Dokumentet er signert digitalt, med **Penneo.com**. Alle digitale signatur-data i dokumentet er sikret og validert av den datamaskin-utregnede hash-verdien av det opprinnelige dokument. Dokumentet er låst og tids-stemplet med et sertifikat fra en betrodd tredjepart. All kryptografisk bevis er integrert i denne PDF, for fremtidig validering (hvis nødvendig).

Hvordan bekrefter at dette dokumentet er originalen?

Dokumentet er beskyttet av ett Adobe CDS sertifikat. Når du åpner dokumentet i

Adobe Reader, skal du kunne se at dokumentet er sertifisert av **Penneo e-signature service <penneo@penneo.com>**. Dette garanterer at innholdet i dokumentet ikke har blitt endret.

Det er lett å kontrollere de kryptografiske beviser som er lokalisert inne i dokumentet, med Penneo validator - <https://penneo.com/validate>



Årsregnskap 2020 Hechla Vadbakken AS



Resultatregnskap Hechla Vadbakken AS

Driftsinntekter og driftskostnader	Note	2020	2019
Leieinntekter		1 655 463	1 631 843
Annen driftsinntekt		60 655	48 524
Sum driftsinntekter		1 716 118	1 680 367
Avskrivning av driftsmidler	3	453 347	472 237
Annen driftskostnad	1	204 484	159 591
Sum driftskostnader		657 831	631 828
Driftsresultat		1 058 287	1 048 539
Finansinntekter og finanskostnader			
Renteinntekt fra foretak i samme konsern	7	6 189	0
Annen renteinntekt		462	11 777
Rentekostnad til foretak i samme konsern	7	63 936	0
Annen rentekostnad		191 587	340 959
Resultat av finansposter		-248 872	-329 181
Ordinært resultat før skattekostnad		809 415	719 358
Skattekostnad på ordinært resultat	2	177 971	158 384
Årsresultat		631 444	560 973
Overføringer			
Avsatt konsernbidrag		604 231	527 533
Avsatt til annen egenkapital		27 213	33 441
Sum overføringer	6	631 444	560 973



Balanse
Hechla Vadbakken AS


Eiendeler	Note	2020	2019
Anleggsmidler			
<i>Varige driftsmidler</i>			
Tomter, bygninger o.a. fast eiendom	3, 4	11 680 333	12 133 680
Sum varige driftsmidler		<u>11 680 333</u>	<u>12 133 680</u>
Sum anleggsmidler		<u>11 680 333</u>	<u>12 133 680</u>
Omløpsmidler			
<i>Fordringer</i>			
Kundefordringer		541 034	529 696
Andre kortsiktige fordringer		0	3 235
Sum fordringer		<u>541 034</u>	<u>532 931</u>
<i>Bankinnskudd, kontanter o.l</i>			
Bankinnskudd, kontanter o.l.	8	808 794	947 587
Sum bankinnskudd, kontanter o.l		<u>808 794</u>	<u>947 587</u>
Sum omløpsmidler		<u>1 349 828</u>	<u>1 480 518</u>
Sum eiendeler		<u>13 030 161</u>	<u>13 614 199</u>



Balanse

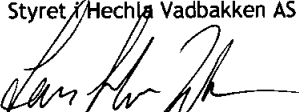
Hechla Vadbakken AS

Egenkapital og gjeld	Note	2020	2019
Egenkapital			
<i>Innskutt egenkapital</i>			
Aksjekapital	5, 6	100 000	100 000
Sum innskutt egenkapital		<u>100 000</u>	<u>100 000</u>
<i>Opptjent egenkapital</i>			
Annen egenkapital	6	1 514 472	1 487 259
Sum opptjent egenkapital		<u>1 514 472</u>	<u>1 487 259</u>
Sum egenkapital		<u>1 614 472</u>	<u>1 587 259</u>
Gjeld			
<i>Avsetning for forpliktelser</i>			
Utsatt skatt	2	193 261	185 714
Sum avsetning for forpliktelser		<u>193 261</u>	<u>185 714</u>
<i>Annen langsiktig gjeld</i>			
Langsiktig konserngjeld	7	9 065 284	2 722 822
Gjeld til kredittinstitusjoner	4	0	7 680 449
Sum annen langsiktig gjeld		<u>9 065 284</u>	<u>10 403 271</u>
<i>Kortsiktig gjeld</i>			
Skyldig offentlige avgifter		77 487	85 013
Kortsiktig konserngjeld	7	1 450 979	676 324
Annen kortsiktig gjeld		628 678	676 618
Sum kortsiktig gjeld		<u>2 157 144</u>	<u>1 437 955</u>
Sum gjeld		<u>11 415 689</u>	<u>12 026 940</u>
Sum egenkapital og gjeld		<u>13 030 161</u>	<u>13 614 199</u>




Christen Horn Johannessen
styrelleder

Vøyenenga, 29.04.2021
Styret i Hechla Vadbakken AS



Lars Horn Johannessen
Styremedlem / daglig leder



Herman Horn Johannessen
styremedlem



Noter til regnskapet 2020

Regnskapsprinsipper

Årsregnskapet er satt opp i samsvar med regnskapsloven og god regnskapsskikk for små foretak. Forutsetningen om fortsatt drift er lagt til grunn ved utarbeidelsen.

Bruk av estimater

Utarbeidelse av regnskap i samsvar med regnskapsloven krever bruk av estimater. Videre krever anvendelse av selskapets regnskapsprinsipper at ledelsen må utøve skjønn.

Leieinntekter

Leieinntekter inntektsføres lineært over leieperioden.

Klassifisering og vurdering av balanseposter

Eiendeler bestemt til varig eie eller bruk er klassifisert som anleggsmidler. Anleggsmidler er vurdert til anskaffelseskost. Omløpsmidler og kortsiktig gjeld omfatter normalt poster som forfaller til betaling innen ett år etter balansedagen, samt poster som knytter seg til varekretsløpet. Omløpsmidler vurderes til laveste verdi av anskaffelseskost og antatt virkelig verdi.

Fordringer klassifiseres som omløpsmidler hvis de skal tilbakebetales i løpet av ett år. For gjeld er analoge kriterier lagt til grunn. Første års avdrag på langsiktige fordringer og langsiktig gjeld klassifiseres likevel ikke som omløpsmiddel og kortsiktig gjeld.

Varige driftsmidler

Varige driftsmidler balanseføres og avskrives lineært til restverdi over driftsmidlenes forventede utnyttbare levetid. Ved endring i avskrivningsplan fordeles virkningen over gjenværende avskrivningstid ("knekkpunktmetoden"). Vedlikehold av driftsmidler kostnadsføres løpende. Påkostninger eller forbedringer tillegges driftsmidlets kostpris og avskrives i takt med driftsmidlet. Skillet mellom vedlikehold og påkostning/forbedring regnes i forhold til driftsmidlets stand ved kjøp av driftsmidlet. Tomter avskrives ikke.

Nedskrivning av anleggsmidler

Ved indikasjon på at balanseført verdi av et anleggsmiddel er høyere enn virkelig verdi, foretas det test for verdifall. Testen foretas for det laveste nivå av anleggsmidler som har selvstendige kontantstrømmer. Hvis balanseført verdi er høyere enn både salgsverdi og gjenvinnbart beløp, foretas det nedskrivning til det høyeste av salgsverdi og gjenvinnbart beløp. Gjenvinnbart beløp er det høyeste av netto salgsverdi og bruksverdi. Bruksverdi er nåverdi av fremtidige kontantstrømmer knyttet til eiendelen.

Tidligere nedskrivninger, med unntak for nedskrivning av goodwill, reverseres hvis grunnlaget for nedskrivningen ikke lenger er til stede.

Fordringer

Kundefordringer og andre fordringer er oppført i balansen til pålydende etter fradrag for avsetning til forventet tap. Avsetning for tap gjøres på grunnlag av individuelle vurderinger av de enkelte fordringene. I tillegg gjøres det for øvrige kundefordringer en uspesifisert avsetning for å dekke antatt tap.

Skatt

Skattekostnaden i resultatregnskapet omfatter både periodens betalbare skatt og endring i utsatt skatt. Utsatt skatt beregnes med 22 % på grunnlag av de midlertidige forskjeller som eksisterer mellom regnskapsmessige og skattemessige verdier, samt eventuelt ligningsmessig underskudd til fremføring ved utgangen av regnskapsåret. Skatteøkende og skattereduserende midlertidige forskjeller som reverserer eller kan reversere i samme periode er utlignet og nettoført.



Noter til regnskapet 2020

Note 1 Lønnskostnader, ingen ansatte

Det er ikke utbetalt ytelser til styret eller ledende personer i 2020.

Det er ikke gitt lån/sikkerhetsstillelse til daglig leder, styrets leder eller andre nærstående parter.

OTP

Selskapet har ingen ansatte og er følgelig ikke pliktet å til å ha tjenestepensjonsordning etter lov om obligatorisk tjenestepensjon.

Revisor

Kostnadsført honorar til revisor for 2020 utgjør kr 32 907,- ekskl.mva.

Lovpålagt revisjon	32 907
Andre tjenester	0
Sum honorar til revisor	32 907

Note 2 Skatt

Årets skattekostnad	2020	2019
Resultatført skatt på ordinært resultat:		
Betalbar skatt	177 971	148 791
Endring i utsatt skatt	0	9 593
Skattekostnad ordinært resultat	177 971	158 384
Skattepliktig inntekt:		
Ordinært resultat før skatt	809 415	719 358
Permanente forskjeller	-462	572
Endring i midlertidige forskjeller	-34 298	-43 605
Avgitt konsernbidrag	-774 655	0
Skattepliktig inntekt	0	676 325
Betalbar skatt i balansen:		
Betalbar skatt på årets resultat	170 424	0
Betalbar skatt på avgitt konsernbidrag	-170 424	0
Sum betalbar skatt i balansen	0	0

Skatteeffekten av midlertidige forskjeller som har gitt opphav til utsatt skatt og utsatte skattefordeler, spesifisert på typer av midlertidige forskjeller

	2020	2019	Endring
Varige driftsmidler	878 457	844 158	-34 298
Sum	878 457	844 158	-34 298
Grunnlag for utsatt skatt	878 457	844 158	-34 298
Utsatt skatt (22 %)	193 261	185 715	-7 546



Noter til regnskapet 2020

Note 3 Varige driftsmidler

	Bygninger o.a fast eiendom	Tomt	Totalt
Anskaffelseskost 01.01	15 603 483	800 000	16 403 483
Tilgang	0	0	0
Avgang	0	0	0
Anskaffelseskost 31.12	15 603 483	800 000	16 403 483
Akk. av-/nedskrivninger 31.12	-4 723 150	0	-4 723 150
Balanseført verdi 31.12	10 880 333	800 000	11 680 333
Årets avskrivninger	453 347	0	453 347
Avskrivningsats	4 %	0 %	

Note 4 Fordringer, gjeld, pantstillelser og garantier m.v

Gjeld som er sikret ved pant o.l.	2020	2019
Gjeld til kredittinstitusjoner	0	7 680 449
Sum	0	7 680 449
Balanseført verdi av pantsatte eiendeler	2020	2019
Tomter, bygninger o.a fast eiendom	11 680 333	12 133 680
Sum	11 680 333	12 133 680

Danske Bank har pant i eiendom pålydende kr 167 000 000.

Note 5 Aksjonærer

Aksjekapitalen i Hechla Vadbakken AS pr. 31.12 består av:

	Antall	Pålydende	Bokført
Ordinære aksjer	100	1 000,0	100 000
Sum	100		100 000

Eierstruktur

De største aksjonærene i % pr. 31.12 var:

	Ordinære	Eierandel	Stemmeandel
HECHLA HOLDING AS	100	100,0	100,0



Noter til regnskapet 2020

Note 6 Egenkapital

	Aksjekapital	Annen egenkapital	Sum egenkapital
Pr. 01.01	100 000	1 487 259	1 587 259
Avgitt konsernbidrag		-604 231	-604 231
Årets resultat		631 444	631 444
Pr 31.12	100 000	1 514 472	1 614 472

Note 7 Mellomværende med selskap i samme konsern

Gjeld	2020	2019
Ls gjeld til Hechla AS	-1 704 970	-1 704 970
Ls gjeld til hechla Holding AS	-7 360 314	-1 017 852
Ks gjeld til Hechla Årenga AS	-676 324	0
Avgitt konsernbidrag til Hechla Vøyenenga	-774 655	0
Avsatt konsernbidrag til hechla Årenga AS	0	-676 324
Sum gjeld	-10 516 263	-3 399 146

Langsiktig konserngjeld renteberegnes med 3,75 %.

Note 8 Bankinnskudd

Selskapet inngår i et konsern som har konsernkontoordning der Hechla Holding AS er konsernspiss. Ordningen gir mulighet for kreditt på kr 3 000 000, mot pant pålydende kr 3 000 000 i Hechla AS. Pr 31.12.2020 er det ikke trukket på denne kreditten.