



## ÅRSREGNSKAPET FOR REGNSKAPSÅRET 2021 - GENERELL INFORMASJON

### Enheten

Organisasjonsnummer: 819 638 942  
Organisasjonsform: Aksjeselskap  
Foretaksnavn: MIDSUND BENSIN AS  
Forretningsadresse: Utsidevegen 39  
6475 MIDSUND

### Regnskapsår

Årsregnskapets periode: 01.01.2021 - 31.12.2021

### Konsern

Morselskap i konsern: Nei

### Regnskapsregler

Regler for små foretak benyttet: Ja  
Benyttet ved utarbeidelsen av årsregnskapet til selskapet: Regnskapslovens alminnelige regler

### Årsregnskapet fastsatt av kompetent organ

Bekreftet av representant for selskapet: Arnfinn Ove Røberg  
Dato for fastsettelse av årsregnskapet: 30.06.2022

### Grunnlag for avgivelse

År 2021: Årsregnskapet er elektronisk innlevert  
År 2020: Tall er hentet fra elektronisk innlevert årsregnskap fra 2021

*Det er ikke krav til at årsregnskapet m.v. som sendes til Regnskapsregisteret er undertegnet. Kontrollen på at dette er utført ligger hos revisor/enhetens øverste organ. Sikkerheten ivaretas ved at innsender har rolle/rettighet for innsending av årsregnskapet via Altinn, og ved at det bekreftes at årsregnskapet er fastsatt av kompetent organ.*

Brønnøysundregistrene, 13.08.2023



## Resultatregnskap

Beløp i: NOK	Note	2021	2020
<b>RESULTATREGNSKAP</b>			
<b>Inntekter</b>			
Salgsinntekt		16 720 117	15 929 721
Annen driftsinntekt		103 018	115 525
<b>Sum inntekter</b>		<b>16 823 135</b>	<b>16 045 246</b>
<b>Kostnader</b>			
Varekostnad		14 000 284	13 287 221
Lønnskostnad	2,3	1 664 738	1 579 594
Avskrivning på varige driftsmidler og immaterielle eiendeler	1,5	94 619	98 510
Annen driftskostnad		790 876	819 734
<b>Sum kostnader</b>		<b>16 550 516</b>	<b>15 785 059</b>
<b>Driftsresultat</b>		<b>272 619</b>	<b>260 187</b>
<b>Finansinntekter og finanskostnader</b>			
Annen renteinntekt		63	175
Annen finansinntekt		6 869	5 984
<b>Sum finansinntekter</b>		<b>6 932</b>	<b>6 159</b>
Annen rentekostnad		23 503	40 915
Annen finanskostnad		1 771	559
<b>Sum finanskostnader</b>		<b>25 274</b>	<b>41 474</b>
<b>Netto finans</b>		<b>-18 342</b>	<b>-35 315</b>
<b>Ordinært resultat før skattekostnad</b>		<b>254 277</b>	<b>224 872</b>
Skattekostnad på ordinært resultat	1,6	55 403	48 605
<b>Ordinært resultat etter skattekostnad</b>		<b>198 874</b>	<b>176 267</b>
<b>Årsresultat</b>		<b>198 874</b>	<b>176 267</b>
<b>Totalresultat</b>		<b>198 874</b>	<b>176 267</b>
<b>Overføringer og disponeringer</b>			
Overføringer til/fra annen egenkapital	11	198 874	176 267



## Resultatregnskap

<b>Beløp i: NOK</b>	<b>Note</b>	<b>2021</b>	<b>2020</b>
Sum overføringer og disponeringer		198 874	176 267



## Balanse

Beløp i: NOK	Note	2021	2020
<b>BALANSE - EIENDELER</b>			
<b>Anleggsmidler</b>			
<b>Immaterielle eiendeler</b>			
Utsatt skattefordel	1,6		50 172
<b>Sum immaterielle eiendeler</b>		<b>0</b>	<b>50 172</b>
<b>Varige driftsmidler</b>			
Tomter, bygninger og annen fast eiendom	1,5,8,1	530 846	575 719
	0		
Driftsløsøre, inventar, verktøy, kontormaskiner og lignende		222 412	272 157
<b>Sum varige driftsmidler</b>		<b>753 258</b>	<b>847 877</b>
<b>Finansielle anleggsmidler</b>			
Investeringer i aksjer og andeler	4	89 609	89 609
Andre fordringer		45 250	45 250
<b>Sum finansielle anleggsmidler</b>		<b>134 859</b>	<b>134 859</b>
<b>Sum anleggsmidler</b>		<b>888 117</b>	<b>1 032 908</b>
<b>Omløpsmidler</b>			
<b>Varer</b>			
Varer		1 093 620	957 659
<b>Sum varer</b>		<b>0</b>	<b>0</b>
<b>Fordringer</b>			
Kundefordringer			15 038
Andre fordringer		34 015	3 733
<b>Sum fordringer</b>		<b>34 015</b>	<b>18 771</b>
<b>Investeringer</b>			
<b>Sum investeringer</b>		<b>0</b>	<b>0</b>
<b>Bankinnskudd, kontanter og lignende</b>			
Bankinnskudd, kontanter og lignende	9	243 807	217 216
<b>Sum bankinnskudd, kontanter og lignende</b>		<b>243 807</b>	<b>217 216</b>



### Balanse

Beløp i: NOK	Note	2021	2020
Sum omløpsmidler		1 371 442	1 193 646
<b>SUM EIENDELER</b>		<b>2 259 559</b>	<b>2 226 554</b>
<b>BALANSE - EGENKAPITAL OG GJELD</b>			
<b>Egenkapital</b>			
<b>Innskutt egenkapital</b>			
Selskapskapital	7,11	100 200	100 200
Annen innskutt egenkapital		0	0
<b>Sum innskutt egenkapital</b>		<b>100 200</b>	<b>100 200</b>
<b>Opptjent egenkapital</b>			
Annen egenkapital	11	758 988	560 114
<b>Sum opptjent egenkapital</b>		<b>758 988</b>	<b>560 114</b>
<b>Sum egenkapital</b>		<b>859 188</b>	<b>660 314</b>
<b>Gjeld</b>			
<b>Langsiktig gjeld</b>			
Utsatt skatt	1,6	86	0
<b>Sum avsetninger for forpliktelser</b>		<b>86</b>	<b>0</b>
<b>Annen langsiktig gjeld</b>			
Gjeld til kredittinstitusjoner	5,8,10	396 160	532 000
<b>Sum annen langsiktig gjeld</b>		<b>396 160</b>	<b>532 000</b>
<b>Sum langsiktig gjeld</b>		<b>0</b>	<b>0</b>
<b>Kortsiktig gjeld</b>			
Leverandørgjeld		605 880	534 291
Betalbar skatt	1,6	5 145	
Skyldige offentlige avgifter		96 919	136 453
Annen kortsiktig gjeld		296 181	363 496
<b>Sum kortsiktig gjeld</b>		<b>1 004 125</b>	<b>1 034 240</b>
<b>Sum gjeld</b>		<b>1 400 371</b>	<b>1 566 240</b>



## Balanse

<b>Beløp i: NOK</b>	<b>Note</b>	<b>2021</b>	<b>2020</b>
<b>SUM EGENKAPITAL OG GJELD</b>		<b>2 259 559</b>	<b>2 226 554</b>



## Brønnøysundregistrene

### ÅRSREGNSKAP FOR REGNSKAPSÅRET 2021 - GENERELL INFORMASJON

Journalnummer: 2022 871488

#### Enheten

Organisasjonsnummer: 819 638 942  
Organisasjonsform: Aksjeselskap  
Foretaksnavn: MIDSUND BENSIN AS  
Forretningsadresse: Utsidevegen 39  
6475 MIDSUND

#### Regnskapsår

Årsregnskapets periode: 01.01.2021 - 31.12.2021

#### Konsern

Morselskap i konsern: Nei

#### Regnskapsregler

Regler for små foretak benyttet: Ja  
Benyttet ved utarbeidelsen av  
årsregnskapet til selskapet: Regnskapslovens alminnelige regler

#### Årsregnskapet fastsatt av kompetent organ

Bekreftet av representant for selskapet: Arnfinn Ove Røberg  
Dato for fastsettelse av årsregnskapet: 30.06.2022

#### Revisjon

Årsregnskapet er utarbeidet av ekstern  
autorisert regnskapsfører: Ja  
Ekstern autorisert regnskapsfører har i  
løpet av regnskapsåret bistått ved den  
løpende regnskapsføringen eller utført  
andre tjenester for selskapet enn å  
utarbeide årsregnskapet: Ja

#### Grunnlag for avgivelse

År 2021: Årsregnskap er elektronisk innlevert.  
År 2020: Tall er hentet fra elektronisk innlevert årsregnskap fra 2021.

*Det er ikke krav til at årsregnskapet m.v. som sendes til Regnskapsregisteret er undertegnet. Kontrollen på at dette er utført ligger hos revisor/enhetens øverste organ. Sikkerheten ivaretas ved at innsender har rolle/rettighet for innsending av årsregnskapet via Altinn, og ved at det bekreftes at årsregnskapet er fastsatt av kompetent organ.*

Brønnøysundregistrene, 15.08.2022

---

Brønnøysundregistrene  
Postadresse: Postboks 900, 8910 Brønnøysund  
Telefon: 75 00 75 00  
E-post: firmapost@brreg.no Internett: www.brreg.no  
Organisasjonsnummer: 974 760 673



Organisasjonsnr: 819 638 942  
MIDSUND BENSIN AS

## RESULTATREGNSKAP

<b>Beløp i: NOK</b>	<b>Note</b>	<b>2021</b>	<b>2020</b>
<b>RESULTATREGNSKAP</b>			
<b>Inntekter</b>			
Salgsinntekt		16 720 117	15 929 721
Annen driftsinntekt		103 018	115 525
<b>Sum inntekter</b>		<b>16 823 135</b>	<b>16 045 246</b>
<b>Kostnader</b>			
Varekostnad		14 000 284	13 287 221
Lønnskostnad	2,3	1 664 738	1 579 594
Avskrivning på varige driftsmidler og immaterielle eiendeler	1,5	94 619	98 510
Annen driftskostnad		790 876	819 734
<b>Sum kostnader</b>		<b>16 550 516</b>	<b>15 785 059</b>
<b>Driftsresultat</b>		<b>272 619</b>	<b>260 187</b>
<b>Finansinntekter og finanskostnader</b>			
Annen renteinntekt		63	175
Annen finansinntekt		6 869	5 984
<b>Sum finansinntekter</b>		<b>6 932</b>	<b>6 159</b>
Annen rentekostnad		23 503	40 915
Annen finanskostnad		1 771	559
<b>Sum finanskostnader</b>		<b>25 274</b>	<b>41 474</b>
<b>Netto finans</b>		<b>-18 342</b>	<b>-35 315</b>
<b>Ordinært resultat før skattekostnad</b>			
<b>Skattekostnad på ordinært resultat</b>	1,6	55 403	48 605
<b>Ordinært resultat etter skattekostnad</b>		<b>198 874</b>	<b>176 267</b>
<b>Årsresultat</b>		<b>198 874</b>	<b>176 267</b>
<b>Totalresultat</b>		<b>198 874</b>	<b>176 267</b>
<b>Overføringer og disponeringer</b>			
Overføringer til/fra annen egenkapital	11	198 874	176 267
<b>Sum overføringer og disponeringer</b>		<b>198 874</b>	<b>176 267</b>



Organisasjonsnr: 819 638 942  
MIDSUND BENSIN AS

## BALANSE

Beløp i: NOK	Note	2021	2020
<b>BALANSE - EIENDELER</b>			
<b>Anleggsmidler</b>			
<b>Immaterielle eiendeler</b>			
Utsatt skattefordel	1,6		50 172
<b>Sum immaterielle eiendeler</b>		<b>0</b>	<b>50 172</b>
<b>Varige driftsmidler</b>			
Tomter, bygninger og annen fast eiendom	1,5,8,10	530 846	575 719
Driftsløsøre, inventar, verktøy, kontormaskiner og lignende		222 412	272 157
<b>Sum varige driftsmidler</b>		<b>753 258</b>	<b>847 877</b>
<b>Finansielle anleggsmidler</b>			
Investeringer i aksjer og andeler	4	89 609	89 609
Andre fordringer		45 250	45 250
<b>Sum finansielle anleggsmidler</b>		<b>134 859</b>	<b>134 859</b>
<b>Sum anleggsmidler</b>		<b>888 117</b>	<b>1 032 908</b>
<b>Omløpsmidler</b>			
<b>Varer</b>			
Varer		1 093 620	957 659
<b>Sum varer</b>		<b>0</b>	<b>0</b>
<b>Fordringer</b>			
Kundefordringer			15 038
Andre fordringer		34 015	3 733
<b>Sum fordringer</b>		<b>34 015</b>	<b>18 771</b>
<b>Investeringer</b>			
<b>Sum investeringer</b>		<b>0</b>	<b>0</b>
<b>Bankinnskudd, kontanter og lignende</b>			
Bankinnskudd, kontanter og lignende	9	243 807	217 216
<b>Sum bankinnskudd, kontanter og lignende</b>		<b>243 807</b>	<b>217 216</b>
<b>Sum omløpsmidler</b>		<b>1 371 442</b>	<b>1 193 646</b>
<b>SUM EIENDELER</b>		<b>2 259 559</b>	<b>2 226 554</b>
<b>BALANSE - EGENKAPITAL OG GJELD</b>			



<b>Egenkapital</b>			
<b>Innskutt egenkapital</b>			
Selskapskapital	7,11	100 200	100 200
Annen innskutt egenkapital		0	0
<b>Sum innskutt egenkapital</b>		<b>100 200</b>	<b>100 200</b>
<b>Opptjent egenkapital</b>			
Annen egenkapital	11	758 988	560 114
<b>Sum opptjent egenkapital</b>		<b>758 988</b>	<b>560 114</b>
<b>Sum egenkapital</b>		<b>859 188</b>	<b>660 314</b>
<b>Gjeld</b>			
<b>Langsiktig gjeld</b>			
Utsatt skatt	1,6	86	
<b>Sum avsetninger for forpliktelseser</b>		<b>86</b>	<b>0</b>
<b>Annen langsiktig gjeld</b>			
Gjeld til kredittinstitusjoner	5,8,10	396 160	532 000
<b>Sum annen langsiktig gjeld</b>		<b>396 160</b>	<b>532 000</b>
<b>Sum langsiktig gjeld</b>		<b>0</b>	<b>0</b>
<b>Kortsiktig gjeld</b>			
Leverandørgjeld		605 880	534 291
Betalbar skatt	1,6	5 145	
Skyldige offentlige avgifter		96 919	136 453
Annen kortsiktig gjeld		296 181	363 496
<b>Sum kortsiktig gjeld</b>		<b>1 004 125</b>	<b>1 034 240</b>
<b>Sum gjeld</b>		<b>1 400 371</b>	<b>1 566 240</b>
<b>SUM EGENKAPITAL OG GJELD</b>		<b>2 259 559</b>	<b>2 226 554</b>



Organisasjonsnr: 819 638 942  
MIDSUND BENSIN AS

NOTEOPPLYSNINGER - SELSKAP - alle poster oppgitt i hele tall

**Note**

1

**Regnskapsprinsipper**

Årsregnskapet er satt opp i samsvar med regnskapsloven 1998. Det er utarbeidet etter norske regnskapsstandarder. I utgangspunktet er det reglene for regnskapsoppstilling for små foretak som er benyttet. Hovedregel for vurdering og klassifisering av eiendeler og gjeld. Eiendeler bestemt til varig eie eller bruk er klassifisert som anleggsmidler. Andre eiendeler er klassifisert som omløpsmidler. Fordringer som skal tilbakebetales innen et år er uansett klassifisert som omløpsmidler. Ved klassifiseringen av kortsiktig og langsiktig gjeld er analoge kriterier lagt til grunn. Anleggsmidler vurderes til anskaffelseskost, men nedskrives til virkelig verdi når verdifallet forventes ikke å være forbigående. Anleggsmidler med begrenset økonomisk levetid avskrives planmessig. Langsiktig gjeld balanseføres til nominelt mottatt beløp på etableringstidspunktet. Langsiktig gjeld oppskrives ikke til virkelig verdi som følge av renteendring. Omløpsmidler vurderes til laveste av anskaffelseskost og virkelig verdi. Kortsiktig gjeld balanseføres til nominelt mottatt beløp på etableringstidspunktet. Kortsiktig gjeld oppskrives ikke til virkelig verdi som følge av renteendring. Enkelte poster er vurdert etter andre regler, og redegjøres for nedenfor. Varige driftsmidler Varige driftsmidler avskrives over forventet økonomisk levetid. Avskrivningene er som hovedregel fordelt lineært over antatt økonomisk levetid. Fordringer Kundefordringer og andre fordringer oppføres til pålydende etter fradrag for avsetning til forventet tap. Avsetning til tap gjøres på grunnlag av en individuell vurdering av de enkelte fordringene. I tillegg gjøres det for øvrige kundefordringer en uspesifisert avsetning for å dekke antatt tap. Skatter Skatter kostnadsføres når de påløper, det vil si at skattekostnaden er knyttet til det regnskapsmessige resultat før skatt. Skattekostnaden består av betalbar skatt (skatt på årets skattepliktige inntekt) og endring i netto utsatt skatt. Skattekostnaden fordeles på ordinært resultat og resultat av ekstraordinære poster i henhold til skattegrunnlaget. Utsatt skatt og utsatt skattefordel er presentert netto i balansen.

**Note**

1

Er det usikkerhet om fortsatt drift?: Nei

**Note**

2

**Antall årsverk i regnskapsåret**

3.00

**Note**



2

## Spesifisering av resultatregnskapet

### Lønnskostnader

<u>Lønn</u>	<u>Årets</u>	<u>Fjorårets</u>
	1488035.00	1415269.00
<u>Folketrygdavgift</u>	<u>Årets</u>	<u>Fjorårets</u>
	159550.00	151990.00
<u>Andre ytelser</u>	<u>Årets</u>	<u>Fjorårets</u>
	17153.00	12335.00
<u>Sum lønnskostnader</u>	<u>Årets</u>	<u>Fjorårets</u>
	1664738.00	1579594.00

### Note

#### Ekstraordinære inntekter og kostnader

<u>Sum</u>	<u>Beløp</u>
<u>Balanseført verdi 31.12.</u>	<u>Varige driftsmidler Immaterielle eiend.</u>

### Konsernregnskap

#### Morselskapet sitt navn

#### Forretningskontor for morselskapet

#### Begrunnelse for at datterselskap er utelatt fra konsolideringen

#### Konsern, tilknyttet selskap m.v. - fordringer og gjeld

##### Fordringer

<u>Samlet beløp - tilknyttet selskap</u>	<u>Årets</u>	<u>Fjorårets</u>
<u>Samlet beløp - foretak i samme konsern</u>	<u>Årets</u>	<u>Fjorårets</u>
<u>Samlet beløp - foretak i samme konsern</u>	<u>Årets</u>	<u>Fjorårets</u>
<u>Samlet beløp - felles kontrollert virksomhet</u>	<u>Årets</u>	<u>Fjorårets</u>



Pantstillelse Beløp

Beholdning av egne aksjer Antall Pålydende Andel av aksjek.

**Note**

3

**Lån og sikkerhetsstillelse til medlemmer**

Er det gitt lån eller sikkerhetsstillelse til ledende personer: Nei

**Opplysninger om:**

**Medlemmer av:**

**Mer om lån og sikkerhetsstillelse**



# BUGGE

REVISJONSKONTOR

## Uavhengig revisors beretning

Til generalforsamlingen i Midsund Bensin AS

### Konklusjon

Vi har revidert Midsund Bensin AS' årsregnskap som viser et overskudd på kr 198 874.

Årsregnskapet består av balanse per 31. desember 2021, resultatregnskap for regnskapsåret avsluttet per denne datoen og noter til årsregnskapet, herunder et sammendrag av viktige regnskapsprinsipper.

Etter vår mening

- oppfyller årsregnskapet gjeldende lovkrav, og
- gir årsregnskapet et rettviseende bilde av selskapets finansielle stilling per 31. desember 2021 og av dets resultater for regnskapsåret avsluttet per denne datoen i samsvar med regnskapslovens regler og god regnskapsskikk i Norge.

### Grunnlag for konklusjonen

Vi har gjennomført revisjonen i samsvar med de internasjonale revisjonsstandardene International Standards on Auditing (ISA-ene). Våre oppgaver og plikter i henhold til disse standardene er beskrevet nedenfor under Revisors oppgaver og plikter ved revisjon av årsregnskapet. Vi er uavhengige av selskapet slik det kreves i lov, forskrift og International Code of Ethics for Professional Accountants (inkludert internasjonale uavhengighetsstandarder) utstedt av the International Ethics Standards Boards for Accountants (IESBA-reglene), og vi har overholdt våre øvrige etiske forpliktelser i samsvar med disse kravene. Innhentet revisjonsbevis er etter vår mening tilstrekkelig og hensiktsmessig som grunnlag for vår konklusjon.

### Ledelsens ansvar for årsregnskapet

Ledelsen (styret og daglig leder) er ansvarlig for å utarbeide årsregnskapet og for at det gir et rettviseende bilde i samsvar med regnskapslovens regler og god regnskapsskikk i Norge. Ledelsen er også ansvarlig for slik intern kontroll som den finner nødvendig for å kunne utarbeide et årsregnskap som ikke inneholder vesentlig feilinformasjon, verken som følge av misligheter eller utilsiktede feil.

Ved utarbeidelsen av årsregnskapet må ledelsen ta standpunkt til selskapets evne til fortsatt drift og opplyse om forhold av betydning for fortsatt drift. Forutsetningen om fortsatt drift skal legges til grunn for årsregnskapet så lenge det ikke er sannsynlig at virksomheten vil bli avvirket.

Side 1 av 2

Bugge Revisjonskontor AS, Fannestrandveien 83, 6416 Molde - Telefon: 71 20 39 40 - Mail: bugge@revisjonskontor.no  
Medlem av DNR - Revisorregisteret/Foretaksregisteret: NO 930 344 281 MVA - Autorisert regnskapsførerselskap



# BUGGE


REVISJONSKONTOR

## Revisors oppgaver og plikter ved revisjonen av årsregnskapet

Vårt mål er å oppnå betryggende sikkerhet for at årsregnskapet som helhet ikke inneholder vesentlig feilinformasjon, verken som følge av misligheter eller utilsiktede feil, og å avgi en revisjonsberetning som inneholder vår konklusjon. Betryggende sikkerhet er en høy grad av sikkerhet, men ingen garanti for at en revisjon utført i samsvar med ISA-ene, alltid vil avdekke vesentlig feilinformasjon som eksisterer. Feilinformasjon kan oppstå som følge av misligheter eller utilsiktede feil. Feilinformasjon blir vurdert som vesentlig dersom den enkeltvis eller samlet med rimelighet kan forventes å påvirke økonomiske beslutninger som brukerne foretar basert på årsregnskapet.

For videre beskrivelse av revisors oppgaver og plikter vises det til <https://revisorforeningen.no/revisjonsberetninger>.

Molde, den 30. juni 2022

  
Linn M Bugge Varhaugvik  
Statsautorisert revisor

Side 2 av 2

Bugge Revisjonskontor AS, Fannestrandveien 83, 6416 Molde - Telefon: 71 20 39 40 - Mail: [bugge@revisjonskontor.no](mailto:bugge@revisjonskontor.no)  
Medlem av DNR - Revisorregisteret/Foretaksregisteret: NO 930 344 281 MVA - Autorisert regnskapsførerselskap



---

**Årsoppgjør**

---

**Midsund Bensin AS**  
**2021**

---

**Midsund Bensin AS Org.nr. 819638942**

---

**Analyse av regnskapsdata - Midsund Bensin AS**

Alle beløp i NOK

	2021	%	2020	%	2019	%	2018	%	2017	%
<b>Resultatregnskap</b>										
Driftsinntekter	16 823 135	4,8	16 045 246	-2,0	16 389 122	1,4	16 137 856	5,4	16 310 484	-0,8
Driftskostnader	16 650 616	4,8	15 785 059	-4,5	16 824 747	1,6	16 257 323	5,3	16 441 061	2,6
Driftsresultat	272 619	4,8	260 187	-267,2	-155 625	30,3	-119 467	-8,8	-130 577	-134,2
Ordinært resultat før skatt	254 277	13,1	224 872	-214,2	-196 935	16,6	-168 893	-3,4	-174 821	-150,3
Årsresultat	198 874	12,8	176 267	-214,6	-153 775	35,8	-113 276	-26,1	-153 315	-158,9
<b>Lønnskostnader</b>	1 664 738	5,4	1 579 594	-12,3	1 801 894	-6,4	1 924 423	15,3	1 668 335	0,4
Avskrivninger	84 619	-3,9	98 510	6,1	92 833	11,0	83 596	8,3	77 200	1,7
Skattekostnader	55 403	-14,0	48 605	-212,6	-43 150	-22,4	-55 617	155,6	-21 506	-124,6
Utdelt utbytte	0	0,0	0	0,0	0	0,0	0	0,0	0	-100,0
<b>Balanse</b>										
Anleggsmidler	888 117	-14,0	1 032 908	-12,5	1 180 022	1,9	1 158 465	13,4	1 021 359	-3,9
Omløpsmidler	1 371 442	14,9	1 193 646	19,4	999 550	-27,7	1 351 709	31,9	1 047 468	-38,4
Sum eiendeler	2 259 559	1,5	2 226 554	2,2	2 179 573	-14,2	2 540 174	22,8	2 068 827	-25,2
Egenkapital	859 188	30,1	660 314	36,4	484 047	-24,1	637 822	-15,1	751 098	-17,0
Langsiktig gjeld	396 246	-25,5	532 000	-11,3	599 920	-18,8	735 760	2,2	720 000	-16,4
Kortsiktig gjeld	1 004 125	-2,9	1 034 240	-5,6	1 095 605	-6,1	1 166 592	98,2	597 728	-40,1
Sum gjeld	1 400 371	-10,6	1 566 240	-7,6	1 695 525	-10,9	1 902 352	44,4	1 317 728	-29,1
Sum egenkapital og gjeld	2 259 559	1,5	2 226 554	2,2	2 179 573	-14,2	2 540 174	22,8	2 068 827	-25,2
Kundefordringer	0	-100,0	15 038	0,0	0	-100,0	33 110	39363,	84	-98,2
Leverandørgjeld	605 880	13,4	534 291	12,8	473 692	-26,7	646 194	100,5	322 230	-51,3
Arbeidskapital	367 317	130,4	159 406	-266,0	-98 055	-144,7	215 117	-52,2	449 740	-36,0
Likviditetsbeholdning	243 807	12,2	217 216	182,9	76 777	-41,9	132 069	-39,5	218 373	-62,6

Midsund Bensin AS

**Resultatregnskap****Midsund Bensin AS**

	Note	2021	2020
Salgsinntekter		16 720 117	15 929 721
Andre driftsinntekter		103 018	115 525
<b>Sum driftsinntekter</b>		<b>16 823 135</b>	<b>16 045 246</b>
Varekostnad		14 000 284	13 287 221
Lønnskostnad	2,3	1 664 738	1 579 594
Avskrivning varige driftsmidler	1,5	94 619	98 510
Annen driftskostnad		790 876	819 734
<b>Sum driftskostnad</b>		<b>16 550 516</b>	<b>15 785 059</b>
<b>Driftsresultat</b>		<b>272 619</b>	<b>260 187</b>
Annen renteinntekt		63	175
Annen finansinntekt		6 869	5 984
<b>Sum finansinntekter</b>		<b>6 932</b>	<b>6 159</b>
Annen rentekostnad		23 503	40 915
Annen finanskostnad		1 771	559
<b>Sum finanskostnader</b>		<b>25 274</b>	<b>41 474</b>
<b>Sum netto finansposter</b>		<b>-18 342</b>	<b>-35 315</b>
<b>Ordinært resultat før skattekostnad</b>		<b>254 277</b>	<b>224 872</b>
Skattekostnad på ordinært resultat	1,6	55 403	48 605
<b>Ordinært resultat</b>		<b>198 874</b>	<b>176 267</b>
<b>Årsresultat</b>		<b>198 874</b>	<b>176 267</b>
Overført annen egenkapital	11	198 874	176 267
<b>Sum disponert</b>		<b>198 874</b>	<b>176 267</b>

**Balanse****Midsund Bensin AS**

	Note	2021	2020
<b>Eiendeler</b>			
<b>Anleggsmidler</b>			
<b>Immaterielle eiendeler</b>			
Utsatt skattefordel	1,6	0	50 172
<b>Sum immaterielle eiendeler</b>		<b>0</b>	<b>50 172</b>
<b>Varige driftsmidler</b>			
Tomter, bygninger og annen fast eiendom	1,5,8	530 846	575 719
Driftsløsøre, inventar, verkøy o.l.		222 412	272 157
<b>Sum varige driftsmidler</b>		<b>753 258</b>	<b>847 877</b>
<b>Finansielle anleggsmidler</b>			
Investeringer i aksjer og andeler	4	89 609	89 609
Obligasjoner og andre fordringer		45 250	45 250
<b>Sum finansielle anleggsmidler</b>		<b>134 859</b>	<b>134 859</b>
<b>Sum anleggsmidler</b>		<b>888 117</b>	<b>1 032 908</b>
<b>Omløpsmidler</b>			
<b>Varer</b>		<b>1 093 620</b>	<b>957 659</b>
<b>Fordringer</b>			
Kundefordringer		0	15 038
Andre fordringer		34 015	3 733
<b>Sum fordringer</b>		<b>34 015</b>	<b>18 771</b>
<b>Investeringer</b>			
Bankinnskudd, kontanter o.l.	9	243 807	217 216
<b>Sum omløpsmidler</b>		<b>1 371 442</b>	<b>1 193 646</b>
<b>Sum eiendeler</b>		<b>2 259 559</b>	<b>2 226 554</b>

**Balanse****Midsund Bensin AS**

	Note	2021	2020
<b>Egenkapital og gjeld</b>			
<b>Egenkapital</b>			
<b>Innskutt egenkapital</b>			
Selskapskapital	7,11	100 200	100 200
<b>Sum innskutt egenkapital</b>		<b>100 200</b>	<b>100 200</b>
<b>Opptjent egenkapital</b>			
Annen egenkapital	11	758 988	560 114
<b>Sum opptjent egenkapital</b>		<b>758 988</b>	<b>560 114</b>
<b>Sum egenkapital</b>		<b>859 188</b>	<b>660 314</b>
<b>Gjeld</b>			
<b>Avsetning for forpliktelser</b>			
Utsatt skatt	1,6	86	0
<b>Sum avsetninger for forpliktelser</b>		<b>86</b>	<b>0</b>
<b>Annen langsiktig gjeld</b>			
Gjeld til kredittinstitusjoner	5,8,1	396 160	532 000
<b>Sum annen langsiktig gjeld</b>		<b>396 160</b>	<b>532 000</b>
<b>Kortsiktig gjeld</b>			
Leverandørgjeld		605 880	534 291
Betalbar skatt	1,6	5 145	0
Skyldige offentlige avgifter		96 919	136 453
Annen kortsiktig gjeld		296 181	363 496
<b>Sum kortsiktig gjeld</b>		<b>1 004 125</b>	<b>1 034 240</b>
<b>Sum gjeld</b>		<b>1 400 371</b>	<b>1 566 240</b>
<b>Sum egenkapital og gjeld</b>		<b>2 259 559</b>	<b>2 226 554</b>









---

**Balanse**

---

**Midsund Bensin AS**

	Note	2021	2020
Midsund, 31.12.2021 / 30.06.2022			
Styret for Midsund Bensin AS			
 Arnfinn Ove Røberg styrets leder	 Ivar Blø styremedlem	 Audun Hånes styremedlem	
 Freddy Røberg styremedlem	 Arnt Håvard Tangen styremedlem	 Per Eivind Blø daglig leder	



## Noter til årsregnskapet

### Note 1 Regnskapsprinsipper

Årsregnskapet er satt opp i samsvar med regnskapsloven 1998. Det er utarbeidet etter norske regnskapsstandarder. I utgangspunktet er det reglene for regnskapsoppstilling for små foretak som er benyttet.

#### Hovedregel for vurdering og klassifisering av eiendeler og gjeld.

Eiendeler bestemt til varig eie eller bruk er klassifisert som anleggsmidler. Andre eiendeler er klassifisert som omløpsmidler. Fordringer som skal tilbakebetales innen et år er uansett klassifisert som omløpsmidler. Ved klassifiseringen av kortsiktig og langsiktig gjeld er analoge kriterier lagt til grunn.

Anleggsmidler vurderes til anskaffelseskost, men nedskrives til virkelig verdi når verdifallet forventes ikke å være forbigående. Anleggsmidler med begrenset økonomisk levetid avskrives planmessig. Langsiktig gjeld balanseføres til nominelt mottatt beløp på etableringstidspunktet. Langsiktig gjeld oppskrives ikke til virkelig verdi som følge av renteendring.

Omløpsmidler vurderes til laveste av anskaffelseskost og virkelig verdi. Kortsiktig gjeld balanseføres til nominelt mottatt beløp på etableringstidspunktet. Kortsiktig gjeld oppskrives ikke til virkelig verdi som følge av renteendring. Enkelte poster er vurdert etter andre regler, og redegjøres for nedenfor.

#### Varige driftsmidler

Varige driftsmidler avskrives over forventet økonomisk levetid. Avskrivningene er som hovedregel fordelt lineært over antatt økonomisk levetid.

#### Fordringer

Kundefordringer og andre fordringer oppføres til pålydende etter fradrag for avsetning til forventet tap. Avsetning til tap gjøres på grunnlag av en individuell vurdering av de enkelte fordringene. I tillegg gjøres det for øvrige kundefordringer en uspesifisert avsetning for å dekke antatt tap.

#### Skatter

Skatter kostnadsføres når de påløper, det vil si at skattekostnaden er knyttet til det regnskapsmessige resultat før skatt.

Skattekostnaden består av betalbar skatt (skatt på årets skattepliktige inntekt) og endring i netto utsatt skatt. Skattekostnaden fordeles på ordinært resultat og resultat av ekstraordinære poster i henhold til skattegrunnlaget. Utsatt skatt og utsatt skattefordel er presentert netto i balansen.

### Note 2 Lønnskostnader mv.

	2021	2020
Lønninger	1 488 035	1 415 269
Arbeidsgiveravgift	159 550	151 990
Andre ytelser	17 153	12 335
	<b>1 664 738</b>	<b>1 579 594</b>

Antall ansatte er 3.



## Note 3 Lån/sikkerhet ledende

Det er ikke gitt lån eller sikkerhetsstillelser til medlemmer av styrende organer

## Note 4 Aksjer

### Anleggsmidler

	Balansført verdi	Eierandel	Egenkapital siste år	Resultat siste år
Møreaksen AS	3 000	0,01%	270 000	-428 000
Best Stasjon AS	86 609	0,36%	34 652 000	4 927 000
<b>Sum</b>	<b>89 609</b>			

## Note 5 Anleggsmidler

	Maskiner/ Inventar	Tankanlegg	Sum
Anskaffelseskost 01.01.	553 044	875 376	1 428 420
Akk. avskrivninger 31.12.	330 632	344 530	675 162
Regnskapsmessig verdi	222 411	530 845	753 257
Årets avskrivninger	49 745	44 873	94 618
Økonomisk levetid	3-5 år	20 år	
Avskrivningsplan	20-33%	5%	

## Note 6 Skatt

### Årets skattekostnad fremkommer slik

	2021	2020
Skatt på årets resultat	5 145	0
Endring utsatt skatt	50 258	48 605
<b>Årets skattekostnad</b>	<b>55 403</b>	<b>48 605</b>

### Beregning av skattepliktig inntekt

	2021	2020
Resultat før skatter	254 276	224 871
Permanente forskjeller	-2 442	-3 938
Endringer midlertidige forskjeller	35 064	29 427
Anvendelse av fremførbart underskudd	-263 813	-250 361
<b>Årets skattegrunnlag</b>	<b>23 385</b>	<b>-0</b>
Betalbar skatt	5 144	0
<b>Skyldig betalbar skatt</b>	<b>5 144</b>	<b>0</b>

### Spesifikasjoner av grunnlag utsatt skatt



## Forskjeller som utlignes

	2021	2020	Endring
Anleggsmidler	389	35 453	-35 064
Fremførbart underskudd	0	-263 513	263 513
Sum	389	-228 060	228 449
Utsatt skatt	85	-50 173	50 258

## Note 7 Aksjekapital og aksjonærinformasjon

Aksjekapitalen i selskapet pr 31.12 består av:

	Antall	Pålydende	Balansført
Aksjer	1 002	100	100 200

## Eierstruktur

De største aksjonærene i selskapet pr. 31.12 var:

	Antall	Eierandel	Stemmeandel
Røberg Holding AS	752	75,05%	75,05%
Ivar Blø	250	24,95%	24,95%
Totalt antall aksjer	1 002	100,00%	100,00%

## Note 8 Fordringer med forfall senere enn ett år/langsiktig gjeld

Selskapet hadde per 31.12.2021 gjeld på kr 0 til kredittinstitusjoner som forfaller mer enn 5 år frem i tid.

## Note 9 Bundne midler

I posten bankinnskudd, kontanter mv. inngår bundne bankinnskudd med kr 45 086.

## Note 10 Pantstillelser og garantier

Gjeld som er sikret ved pant utgjør ved utgangen av 2021 tilsammen kr 396 160 og balanseført verdi av eiendeler som er pantsatt for gjeld utgjør kr 1 846 878.

## Note 11 Egenkapital

Endring egenkapital

	Aksjekapital	Annen egenkapital	Sum
Egenkapital 01.01.	100 200	560 114	660 314
Årets resultat	0	198 874	198 874
Egenkapital 31.12.	100 200	758 988	859 188