



ÅRSREGNSKAPET FOR REGNSKAPSÅRET 2024 - GENERELL INFORMASJON

Enheten

Organisasjonsnummer: 929 569 806
Organisasjonsform: Aksjeselskap
Foretaksnavn: SEABROKERS DOLOMITI AS
Forretningsadresse: Forusbeen 78
4033 STAVANGER

Regnskapsår

Årsregnskapets periode: 01.01.2024 - 31.12.2024

Konsern

Morselskap i konsern: Nei

Regnskapsregler

Regler for små foretak benyttet: Ja
Benyttet ved utarbeidelsen av årsregnskapet til selskapet: Regnskapslovens alminnelige regler

Årsregnskapet fastsatt av kompetent organ

Bekreftet av representant for selskapet: Frode Ragnvald Albretsen
Dato for fastsettelse av årsregnskapet: 07.07.2025

Grunnlag for avgivelse

År 2024: Årsregnskapet er elektronisk innlevert
År 2023: Tall er hentet fra elektronisk innlevert årsregnskap fra 2024

Det er ikke krav til at årsregnskapet m.v. som sendes til Regnskapsregisteret er undertegnet. Kontrollen på at dette er utført ligger hos revisor/enhetens øverste organ. Sikkerheten ivaretas ved at innsender har rolle/rettighet for innsending av årsregnskapet via Altinn, og ved at det bekreftes at årsregnskapet er fastsatt av kompetent organ.

Brønnøysundregistrene, 11.07.2025



Resultatregnskap

Beløp i: NOK	Note	2024	2023
RESULTATREGNSKAP			
Inntekter			
Salgsinntekt		24 678 108	7 410 792
Sum inntekter		24 678 108	7 410 792
Kostnader			
Varekostnad		16 682 449	5 072 069
Lønnskostnad	1	4 698 360	2 535 401
Avskrivning av driftsmidler og immaterielle eiendeler	2	1 037 793	
Annen driftskostnad		1 632 540	1 540 160
Sum kostnader		24 051 142	9 147 630
Driftsresultat		626 966	-1 736 838
Finansinntekter og finanskostnader			
Renteinntekt fra foretak i samme konsern	3	140	
Annen renteinntekt		960	8 571
Annen finansinntekt		4	13 034
Sum finansinntekter		1 104	21 605
Rentekostnad til foretak i samme konsern	3	2 117	
Annen rentekostnad	2	508 399	8 960
Annen finanskostnad		36	6 878
Sum finanskostnader		510 552	15 838
Netto finans		-509 449	5 767
Resultat før skattekostnad		117 518	-1 731 070
Skattekostnad på resultat	4	25 854	-379 080
Årsresultat	5	91 664	-1 351 990
Årsresultat etter minoritetsinteresser		91 664	-1 351 990
Totalresultat		91 664	-1 351 990



Resultatregnskap

Beløp i: NOK	Note	2024	2023
Overføringer og disponeringer			
Avsatt til annen egenkapital		91 664	
Overført fra annen egenkapital			-1 351 990
Sum overføringer og disponeringer		91 664	-1 351 990



Balanse

Beløp i: NOK	Note	2024	2023
BALANSE - EIENDELER			
Anleggsmidler			
Immaterielle eiendeler			
Utsatt skattefordel	4	329 097	354 951
Sum immaterielle eiendeler		329 097	354 951
Varige driftsmidler			
Maskiner og anlegg	2	6 882 481	7 720 024
Driftsløsøre, inventar o.a. utstyr	2	689 562	889 812
Sum varige driftsmidler	2	7 572 043	8 609 836
Sum anleggsmidler		7 901 140	8 964 787
Omløpsmidler			
Varer			
Fordringer			
Kundefordringer	6	7 634 504	311 091
Andre kortsiktige fordringer		686 909	243 586
Konsernfordringer	3, 3	1 661 344	1 068 450
Sum fordringer		9 982 757	1 623 127
Bankinnskudd, kontanter og lignende			
Bankinnskudd, kontanter o.l.	7	358 690	870 270
Sum bankinnskudd, kontanter og lignende		358 690	870 270
Sum omløpsmidler		10 341 447	2 493 398
SUM EIENDELER		18 242 587	11 458 185
BALANSE - EGENKAPITAL OG GJELD			
Egenkapital			
Innskutt egenkapital			
Aksjekapital	8	1 000 000	1 000 000



Balanse

Beløp i: NOK	Note	2024	2023
Beholdning av egne aksjer	8		
Sum innskutt egenkapital		1 000 000	1 000 000
Opptjent egenkapital			
Annen egenkapital		1 179 589	1 087 925
Sum opptjent egenkapital		1 179 589	1 087 925
Sum egenkapital	5	2 179 589	2 087 925
Gjeld			
Langsiktig gjeld			
Utsatt skatt	4		
Annen langsiktig gjeld			
Gjeld til kredittinstitusjoner	2	6 829 901	8 500 158
Sum annen langsiktig gjeld		6 829 901	8 500 158
Sum langsiktig gjeld		6 829 901	8 500 158
Kortsiktig gjeld			
Leverandørgjeld		6 624 451	256 683
Betalbar skatt	4		
Skyldig offentlige avgifter		453 001	239 326
Kortsiktig konserngjeld	3	1 378 929	122 262
Annen kortsiktig gjeld		776 717	251 830
Sum kortsiktig gjeld		9 233 098	870 102
Sum gjeld		16 062 999	9 370 260
SUM EGENKAPITAL OG GJELD		18 242 587	11 458 185



Brønnøysundregistrene

ÅRSREGNSKAP FOR REGNSKAPSÅRET 2024 - GENERELL INFORMASJON

Journalnummer: 2025 654087

Enheten

Organisasjonsnummer: 929 569 806
Organisasjonsform: Aksjeselskap
Foretaksnavn: SEABROKERS DOLOMITI AS
Forretningsadresse: Forusbeen 78
4033 STAVANGER

Regnskapsår

Årsregnskapets periode: 01.01.2024 - 31.12.2024

Konsern

Morselskap i konsern: Nei

Regnskapsregler

Regler for små foretak benyttet: Ja
Benyttet ved utarbeidelsen av
årsregnskapet til selskapet: Regnskapslovens alminnelige regler

Årsregnskapet fastsatt av kompetent organ

Bekreftet av representant for selskapet: Frode Ragnvald Albretsen
Dato for fastsettelse av årsregnskapet: 07.07.2025

Grunnlag for avgivelse

År 2024: Årsregnskap er elektronisk innlevert.
År 2023: Tall er hentet fra elektronisk innlevert årsregnskap fra 2024.

Det er ikke krav til at årsregnskapet m.v. som sendes til Regnskapsregisteret er undertegnet. Kontrollen på at dette er utført ligger hos revisor/enhetens øverste organ. Sikkerheten ivaretas ved at innsender har rolle/rettighet for innsending av årsregnskapet via Altinn, og ved at det bekreftes at årsregnskapet er fastsatt av kompetent organ.

Brønnøysundregistrene, 09.07.2025



Organisasjonsnr: 929 569 806
SEABROKERS DOLOMITI AS

RESULTATREGNSKAP

Beløp i: NOK	Note	2024	2023
RESULTATREGNSKAP			
Inntekter			
Salgsinntekt		24 678 108	7 410 792
Sum inntekter		24 678 108	7 410 792
Kostnader			
Varekostnad		16 682 449	5 072 069
Lønnskostnad	1	4 698 360	2 535 401
Avskrivning av driftsmidler og immaterielle eiendeler	2	1 037 793	
Annen driftskostnad		1 632 540	1 540 160
Sum kostnader		24 051 142	9 147 630
Driftsresultat		626 966	-1 736 838
Finansinntekter og finanskostnader			
Renteinntekt fra foretak i samme konsern	3	140	
Annen renteinntekt		960	8 571
Annen finansinntekt	4	4	13 034
Sum finansinntekter		1 104	21 605
Rentekostnad til foretak i samme konsern	3	2 117	
Annen rentekostnad	2	508 399	8 960
Annen finanskostnad		36	6 878
Sum finanskostnader		510 552	15 838
Netto finans		-509 449	5 767
Resultat før skattekostnad		117 518	-1 731 070
Skattekostnad på resultat	4	25 854	-379 080
Årsresultat	5	91 664	-1 351 990
Årsresultat etter minoritetsinteresser		91 664	-1 351 990
Totalresultat		91 664	-1 351 990
Overføringer og disponeringer			
Avsatt til annen egenkapital		91 664	
Overført fra annen egenkapital			-1 351 990
Sum overføringer og disponeringer		91 664	-1 351 990





Organisasjonsnr: 929 569 806
SEABROKERS DOLOMITI AS

BALANSE

Beløp i: NOK	Note	2024	2023
BALANSE - EIENDELER			
Anleggsmidler			
Immaterielle eiendeler			
Utsatt skattefordel	4	329 097	354 951
Sum immaterielle eiendeler		329 097	354 951
Varige driftsmidler			
Maskiner og anlegg	2	6 882 481	7 720 024
Driftsløsøre, inventar o. a. utstyr	2	689 562	889 812
Sum varige driftsmidler	2	7 572 043	8 609 836
Sum anleggsmidler		7 901 140	8 964 787
Omløpsmidler			
Varer			
Fordringer			
Kundefordringer	6	7 634 504	311 091
Andre kortsiktige fordringer		686 909	243 586
Konsernfordringer	3, 3	1 661 344	1 068 450
Sum fordringer		9 982 757	1 623 127
Bankinnskudd, kontanter og lignende			
Bankinnskudd, kontanter o. l.	7	358 690	870 270
Sum bankinnskudd, kontanter og lignende		358 690	870 270
Sum omløpsmidler		10 341 447	2 493 398
SUM EIENDELER		18 242 587	11 458 185
BALANSE - EGENKAPITAL OG GJELD			
Egenkapital			
Innskutt egenkapital			
Aksjekapital	8	1 000 000	1 000 000
Beholdning av egne aksjer	8		
Sum innskutt egenkapital		1 000 000	1 000 000
Opptjent egenkapital			
Annen egenkapital		1 179 589	1 087 925
Sum opptjent egenkapital		1 179 589	1 087 925



Sum egenkapital	5	2 179 589	2 087 925
Gjeld			
Langsiktig gjeld			
Utsatt skatt	4		
Annen langsiktig gjeld			
Gjeld til			
kredittinstitusjoner	2	6 829 901	8 500 158
Sum annen langsiktig gjeld		6 829 901	8 500 158
Sum langsiktig gjeld		6 829 901	8 500 158
Kortsiktig gjeld			
Leverandørgjeld		6 624 451	256 683
Betalbar skatt	4		
Skyldig offentlige avgifter		453 001	239 326
Kortsiktig konserngjeld	3	1 378 929	122 262
Annen kortsiktig gjeld		776 717	251 830
Sum kortsiktig gjeld		9 233 098	870 102
Sum gjeld		16 062 999	9 370 260
SUM EGENKAPITAL OG GJELD		18 242 587	11 458 185



Organisasjonsnr: 929 569 806
SEABROKERS DOLOMITI AS

NOTEOPPLYSNINGER - SELSKAP - alle poster oppgitt i hele tall

Note
2

Antall årsverk i regnskapsåret
4.00

<u>Sum</u>	<u>Beløp</u>
<u>Balanseført verdi 31.12.</u>	<u>Varige driftsmidler Immaterielle eiend.</u>

Konsernregnskap

Morselskapet sitt navn

Forretningskontor for morselskapet

Begrunnelse for at datterselskap er utelatt fra konsolideringen

<u>Samlet beløp - tilknyttet selskap</u>	<u>Årets</u>	<u>Fjorårets</u>
--	--------------	------------------

<u>Samlet beløp - foretak i samme konsern</u>	<u>Årets</u>	<u>Fjorårets</u>
---	--------------	------------------

<u>Samlet beløp - foretak i samme konsern</u>	<u>Årets</u>	<u>Fjorårets</u>
---	--------------	------------------

<u>Samlet beløp - felles kontrollert virksomhet</u>	<u>Årets</u>	<u>Fjorårets</u>
---	--------------	------------------

<u>Pantstillelse</u>	<u>Beløp</u>
----------------------	--------------

<u>Beholdning av egne aksjer</u>	<u>Antall</u>	<u>Pålydende</u>	<u>Andel av aksjek.</u>
----------------------------------	---------------	------------------	-------------------------



RSM Norge AS

Stokkamyrveien 22, 4313 Sandnes
Org.nr: 982 316 588 MVA

T +47 51 63 85 00
www.rsmnorge.no

Til generalforsamlingen i Seabrokers Dolomiti AS

Uavhengig revisors beretning

Konklusjon

Vi har revidert årsregnskapet for Seabrokers Dolomiti AS som viser et overskudd på NOK 91 664. Årsregnskapet består av balanse per 31. desember 2024, resultatregnskap for regnskapsåret avsluttet per denne datoen og noter til årsregnskapet, herunder et sammendrag av viktige regnskapsprinsipper.

Etter vår mening

- oppfyller årsregnskapet gjeldende lovkrav, og
- gir årsregnskapet et rettviseende bilde av selskapets finansielle stilling per 31. desember 2024, og av dets resultater for regnskapsåret avsluttet per denne datoen i samsvar med regnskapslovens regler og god regnskapsskikk i Norge.

Grunnlag for konklusjonen

Vi har gjennomført revisjonen i samsvar med International Standards on Auditing (ISA-ene). Våre oppgaver og plikter i henhold til disse standardene er beskrevet nedenfor under *Revisors oppgaver og plikter ved revisjonen av årsregnskapet*. Vi er uavhengige av selskapet i samsvar med kravene i relevante lover og forskrifter i Norge og International Code of Ethics for Professional Accountants (inkludert internasjonale uavhengighetsstandarder) utstedt av International Ethics Standards Board for Accountants (IESBA-reglene), og vi har overholdt våre øvrige etiske forpliktelser i samsvar med disse kravene. Innhentet revisjonsbevis er etter vår vurdering tilstrekkelig og hensiktsmessig som grunnlag for vår konklusjon.

Styrets og daglig leders ansvar for årsregnskapet

Styret og daglig leder (ledelsen) er ansvarlige for å utarbeide årsregnskapet og for at det gir et rettviseende bilde i samsvar med regnskapslovens regler og god regnskapsskikk i Norge. Ledelsen er også ansvarlig for slik internkontroll som den finner nødvendig for å kunne utarbeide et regnskap som ikke inneholder vesentlig feilinformasjon, verken som følge av misligheter eller utilsiktede feil.

Ved utarbeidelsen av årsregnskapet må ledelsen ta standpunkt til selskapets evne til fortsatt drift og opplyse om forhold av betydning for fortsatt drift. Forutsetningen om fortsatt drift skal legges til grunn for årsregnskapet så lenge det ikke er sannsynlig at virksomheten vil bli avviklet.

Revisors oppgaver og plikter ved revisjonen av årsregnskapet

Vårt mål er å oppnå betryggende sikkerhet for at årsregnskapet som helhet ikke inneholder vesentlig feilinformasjon, verken som følge av misligheter eller utilsiktede feil, og å avgi en revisjonsberetning som inneholder vår konklusjon. Betryggende sikkerhet er en høy grad av sikkerhet, men ingen garanti for at en revisjon utført i samsvar med ISA-ene, alltid vil avdekke vesentlig feilinformasjon. Feilinformasjon kan oppstå som følge av misligheter eller utilsiktede feil. Feilinformasjon er å anse som vesentlig dersom den enkeltvis eller

THE POWER OF BEING UNDERSTOOD ASSURANCE | TAX | CONSULTING

RSM Norge AS (organisasjonsnummer 982316588), RSM Advokatfirma AS (organisasjonsnummer 914095573), RSM Norge Kompetanse AS (organisasjonsnummer 925107492). RSM Norge AS er medlem av RSM-nettverket og driver under navnet RSM. RSM er forretningsnavnet som brukes av medlemmene i RSM-nettverket. RSM Advokatfirma AS og RSM Norge Kompetanse AS er selskaper tilknyttet RSM Norge AS. Hvert medlem i RSM-nettverket er et selvstendig revisjons- og rådgivningsfirma med uavhengig virksomhet. RSM-nettverket er ikke selv en egen juridisk person av noen form i noen jurisdiksjon.

Penneo Dokumentnr: 7MZGJ-HT GPP- YC9D6- PP9W7- 9TQMMN- Z004C



Samlet med rimelighet kan forventes å påvirke de økonomiske beslutningene som brukerne foretar på grunnlag av årsregnskapet.

For videre beskrivelse av revisors oppgaver og plikter vises det til:
<https://revisorforeningen.no/revisjonsberetninger>

Sandnes, 7. juli 2025
RSM Norge AS

Helge Endresen
Statsautorisert revisor
(elektronisk signert)

Penneo Dokumentnrøkke: 7MZGJ-H1 GPP-YC9D6-PP9W7-9TQMN-Z004C





PENNEO

Signaturene i dette dokumentet er juridisk bindende. Dokument signert med "Penneo™ - sikker digital signatur". De signerende parter sin identitet er registrert, og er listet nedenfor.

"Med min signatur bekrefter jeg alle datoer og innholdet i dette dokument."

Endresen, Helge

Statsautorisert revisor

På vegne av: RSM Norge AS

Serienummer: no_bankid:9578-5997-4-323737

IP: 188.95.xxx.xxx

2025-07-07 10:25:26 UTC



Penneo Dokumentnrøkket: 7MZGJ-H1GPP-YC9D6-PP9W7-9TQMN-Z004C

Dette dokumentet er signert digitalt via [Penneo.com](https://penneo.com). De signerte dataene er validert ved hjelp av den matematiske hashverdien av det originale dokumentet. All kryptografisk bevisføring er innebygd i denne PDF-en for fremtidig validering.

Dette dokumentet er forseglest med et kvalifisert elektronisk segl. For mer informasjon om Penneos kvalifiserte tillitstjenester, se <https://eud.penneo.com>.

Slik kan du bekrefte at dokumentet er originalt

Når du åpner dokumentet i Adobe Reader, kan du se at det er sertifisert av **Penneo A/S**. Dette beviser at innholdet i dokumentet ikke har blitt endret siden tidspunktet for signeringen. Bevis for de individuelle signatørens digitale signaturer er vedlagt dokumentet.

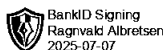


Du kan bekrefte de kryptografiske bevisene ved hjelp av Penneos validator, <https://penneo.com/validator>, eller andre valideringsverktøy for digitale signaturer.



Årsregnskap 2024 Seabrokers Dolomiti AS

**Resultatregnskap
Balanse
Noter til regnskapet
Revisors beretning**

Org.nr.: 929 569 806





Resultatregnskap			
Seabrokers Dolomiti AS			
Driftsinntekter og driftskostnader	Note	2024	2023
Salgsinntekt		24 678 108	7 410 792
Sum driftsinntekter		24 678 108	7 410 792
Varekostnad		16 682 449	5 072 069
Lønnskostnad	1	4 698 360	2 535 401
Avskrivning av driftsmidler og immaterielle eiendeler	2	1 037 793	0
Annen driftskostnad		1 632 540	1 540 160
Sum driftskostnader		24 051 142	9 147 630
Driftsresultat		626 966	-1 736 838
Finansinntekter og finanskostnader			
Renteinntekt fra foretak i samme konsern	3	140	0
Annen renteinntekt		960	8 571
Annen finansinntekt		4	13 034
Rentekostnad til foretak i samme konsern	3	2 117	0
Annen rentekostnad	2	508 399	8 960
Annen finanskostnad		36	6 878
Resultat av finansposter		-509 449	5 767
Resultat før skattekostnad		117 518	-1 731 070
Skattekostnad på resultat	4	25 854	-379 080
Årsresultat	5	91 664	-1 351 990
Overføringer			
Avsatt til annen egenkapital		91 664	0
Overført fra annen egenkapital		0	1 351 990
Sum overføringer		91 664	-1 351 990

Org.nr. 929 569 806



Balanse			
Seabrokers Dolomiti AS			
Eiendeler	Note	2024	2023
Anleggsmidler			
Utsatt skattefordel	4	329 097	354 951
Sum immaterielle eiendeler		329 097	354 951
Varige driftsmidler			
Maskiner og anlegg	2	6 882 481	7 720 024
Driftsløsøre, inventar o.a. utstyr	2	689 562	889 812
Sum varige driftsmidler	2	7 572 043	8 609 836
Sum anleggsmidler		7 901 140	8 964 787
Omløpsmidler			
Fordringer			
Kundefordringer	6	7 634 504	311 091
Kundefordringer konsern	3	1 609 148	1 068 450
Andre kortsiktige fordringer		686 909	243 586
Konsernfordringer	3	52 196	0
Sum fordringer		9 982 757	1 623 127
Investeringer			
Bankinnskudd, kontanter o.l.	7	358 690	870 270
Sum omløpsmidler		10 341 447	2 493 398
Sum eiendeler		18 242 587	11 458 185

Org.nr. 929 569 806



Balanse			
Seabrokers Dolomiti AS			
Egenkapital og gjeld	Note	2024	2023
Egenkapital			
Innskutt egenkapital			
Aksjekapital	8	1 000 000	1 000 000
Sum innskutt egenkapital		1 000 000	1 000 000
Opptjent egenkapital			
Annen egenkapital		1 179 589	1 087 925
Sum opptjent egenkapital		1 179 589	1 087 925
Sum egenkapital	5	2 179 589	2 087 925
Gjeld			
Gjeld til kredittinstitusjoner			
Sum annen langsiktig gjeld	2	6 829 901	8 500 158
Kortsiktig gjeld			
Leverandørgjeld		6 624 451	256 683
Skyldig offentlige avgifter		453 001	239 326
Konserngjeld	3	1 378 929	122 262
Annen kortsiktig gjeld		776 717	251 830
Sum kortsiktig gjeld		9 233 098	870 102
Sum gjeld		16 062 999	9 370 260
Sum egenkapital og gjeld		18 242 587	11 458 185
Stavanger, 07.07.2025 Styret i Seabrokers Dolomiti AS			
<u>Ragnvald Albretsen</u> styreleder	<u>Frode Ragnvald Albretsen</u> styremedlem	<u>Luca Balbarini</u> styremedlem/daglig leder	
Org.nr. 929 569 806			



Regnskapsprinsipper

Årsregnskapet er satt opp i samsvar med regnskapsloven og NRS 8 - God regnskapsskikk for små foretak.

Valuta

Pengeposter i utenlandsk valuta vurderes iht. kursen ved regnskapsårets slutt.

Driftsinntekter

Inntektsføring ved salg av varer skjer på leveringstidspunktet. Tjenester inntektsføres etter hvert som de leveres.

Skatt

Skattekostnaden i resultatregnskapet omfatter både periodens betalbare skatt og endring i utsatt skatt. Utsatt skatt er beregnet med 22 % på grunnlag av de midlertidige forskjeller som eksisterer mellom regnskapsmessige og skattemessige verdier, samt ligningsmessig underskudd til fremføring ved utgangen av regnskapsåret. Skatteøkende og skattereduserende midlertidige forskjeller som reverserer eller kan reverseres i samme periode er utlignet og nettoført.

Klassifisering og vurdering av anleggsmidler

Anleggsmidler omfatter eiendeler bestemt til varig eie og bruk. Anleggsmidler er vurdert til anskaffelseskost. Varige driftsmidler balanseføres og avskrives over driftsmidlets økonomiske levetid. Avskrivningsperioden for fast eiendom anskaffet etter 2009 er dekomponert i en del som gjelder råbygget og en del som gjelder faste tekniske installasjoner. Varige driftsmidler nedskrives til gjenvinnbart beløp ved verdifall som forventes ikke å være forbigående. Gjenvinnbart beløp er det høyeste av netto salgsverdi og verdi i bruk. Verdi i bruk er nåverdi av fremtidige kontantstrømmer knyttet til eiendelen. Nedskrivningen reverseres når grunnlaget for nedskrivningen ikke lenger er til stede.

Klassifisering og vurdering av omløpsmidler

Omløpsmidler og kortsiktig gjeld omfatter normalt poster som forfaller til betaling innen ett år etter balansedagen, samt poster som knytter seg til varekretsløpet. Omløpsmidler vurderes til laveste verdi av anskaffelseskost og virkelig verdi.

Fordringer

Kundefordringer og andre fordringer oppføres til pålydende etter fradrag for avsetning til forventet tap. Avsetning til tap gjøres på grunnlag av en individuell vurdering av de enkelte fordringene.

Endring av regnskapsprinsipp

Fra og med regnskapsåret 2024 har selskapet endret regnskapsprinsipp for klassifisering av leieavtaler. Tidligere ble leieavtaler klassifisert som operasjonell leasing, hvor leiebetalingene ble kostnadsført løpende. Etter en ny vurdering i tråd med NRS14, klassifiseres nå leieavtalene som finansiell leasing, da det vesentligste av økonomisk risiko og kontroll er overført til selskapet. Dette innebærer at eiendeler og tilhørende forpliktelser balanseføres, og avskrivninger samt rentekostnader resultatføres. Endringen er gjennomført med tilbakevirkende kraft og sammenligningstall i balansen er omarbeidet tilsvarende.

Note 1 Lønnskostnader og ytelser, godtgjørelser til daglig leder, styret og revisor

Lønnskostnader

	2024	2023
Lønninger	3 889 916	2 059 960
Arbeidsgiveravgift	552 761	323 576
Pensjonskostnader	175 316	75 643
Andre ytelser	80 366	76 222
Sum	4 698 360	2 535 401

Selskapet har i 2024 sysselsatt 4 årsverk.

Pensjonsforpliktelser

Selskapet er pliktig til å ha tjenestepensjonsordning etter lov om obligatorisk tjenestepensjon. Selskapets pensjonsordninger tilfredsstiller kravene i denne lov.



Note 2 Anleggsmidler

	Maskiner og anlegg	Varebiler	Sum
Anskaffelseskost pr. 01.01.24	8 069 000	1 001 250	9 070 250
= Anskaffelseskost 31.12.24	8 069 000	1 001 250	9 070 250
Akkumulerte avskrivninger 31.12.24	1 186 519	311 688	1 498 207
= Bokført verdi 31.12.24	6 882 481	689 562	7 572 043
Årets ordinære avskrivninger	837 543	200 250	1 037 793
Økonomisk levetid	7-10 år	5 år	

Fra og med regnskapsåret 2024 har selskapet endret regnskapsprinsipp for klassifisering av leieavtaler. Tidligere ble leieavtaler klassifisert som operasjonell leasing, hvor leiebetalingene ble kostnadsført løpende. Etter en ny vurdering i tråd med NRS 14, klassifiseres nå leieavtalene som finansiell leasing, da det vesentligste av økonomisk risiko og kontroll er overført til selskapet. Anleggsmidlene i noten gjelder balanseført verdi av leieavtaler.

Note 3 Mellomværende med selskap i samme konsern

	2024	2023
Fordringer		
Kundefordringer konsern	1 609 148	1 068 450
Andre kortsiktige fordringer konsern	52 196	0
Sum	1 661 344	1 068 450
Gjeld		
Leverandørgjeld innen konsern	1 378 929	122 262
Sum	1 378 929	122 262



Note 4 Skatt

Årets skattekostnad	2024	2023
Resultatført skatt på ordinært resultat:		
Betalbar skatt	0	0
Endring i utsatt skattefordel	25 854	-379 080
Skattekostnad ordinært resultat	25 854	-379 080
Skattepliktig inntekt:		
Resultat før skatt	117 518	-1 731 070
Permanente forskjeller	109 678	7 979
Endring i midlertidige forskjeller	-742 142	0
Skattepliktig inntekt	-514 946	-1 723 091
Betalbar skatt i balansen:		
Betalbar skatt på årets resultat	0	0
Sum betalbar skatt i balansen	0	0

Skatteeffekten av midlertidige forskjeller og underskudd til fremføring som har gitt opphav til utsatt skatt og utsatte skattefordeler, spesifisert på typer av midlertidige forskjeller

	2024	2023	Endring
Balanseførte leieavtaler	742 142	0	-742 142
Sum	742 142	0	-742 142
Akkumulert fremførbart underskudd	-2 238 038	-1 723 091	514 946
Grunnlag for utsatt skattefordel	-1 495 896	-1 723 091	-227 196
Utsatt skattefordel (22 %)	-329 097	-379 080	-49 983

Avvik utsatt skatt per 01.01.2024 kr 24 129 skyldes prinsippendring, ref. note 2.

Note 5 Egenkapital

	Aksjekapital	Annen egenkapital	Sum egenkapital
Pr. 31.12.2023	1 000 000	1 002 376	2 002 376
Endring regnskapsprinsipp		85 549	85 549
Korrigert 31.12.2023	1 000 000	1 087 925	2 087 925
Årets resultat		91 664	91 664
Pr 31.12.2024	1 000 000	1 179 589	2 179 589

Endring av regnskapsprinsipp fra operasjonell til finansiell leasing har medført en økning i annen egenkapital med kr 85 549. Se prinsippnote for nærmere beskrivelse av endringen og dens virkning på regnskapet.



Note 6 Kundefordringer

	2024	2023
Kundefordringer til pålydende	7 634 504	311 091
Balanseført verdi av kundefordringer 31.12	7 634 504	311 091

Fordringene er i hovedsak innbetalt i 2025 og det er ikke foretatt avsetning for tap.

Note 7 Bankinnskudd

Innestående midler på skattetrekkskonto (bundne midler) er på kr. 278 629.

Note 8 Aksjonærer

Aksjekapitalen i Seabrokers Dolomiti AS pr. 31.12 består av:

	Antall	Pålydende	Bokført
Ordinære aksjer	1 000	1 000,0	1 000 000
Sum	1 000		1 000 000

Eierstruktur

De største aksjonærene i % pr. 31.12 var:

	Ordinære	Eierandel	Stemmeandel
Seabrokers Holding AS	510	51,0	51,0
Dolomiti Rocce S.R.L.	490	49,0	49,0
Totalt antall aksjer	1 000	100,0	100,0