



ÅRSREGNSKAPET FOR REGNSKAPSÅRET 2024 - GENERELL INFORMASJON

Enheten

Organisasjonsnummer: 970 107 711
Organisasjonsform: Samvirkeforetak
Foretaksnavn: HEMSEDAL TURISTTRAFIKKLAG SA
Forretningsadresse: Høvlerivegen 6
3560 HEMSEDAL

Regnskapsår

Årsregnskapets periode: 01.09.2023 - 31.08.2024

Konsern

Morselskap i konsern: Nei

Regnskapsregler

Regler for små foretak benyttet: Ja
Benyttet ved utarbeidelsen av årsregnskapet til selskapet: Regnskapslovens alminnelige regler

Årsregnskapet fastsatt av kompetent organ

Bekreftet av representant for selskapet: Jan Erik Dietrichson
Dato for fastsettelse av årsregnskapet: 29.11.2024

Grunnlag for avgivelse

År 2024: Årsregnskapet er elektronisk innlevert
År 2023: Tall er hentet fra elektronisk innlevert årsregnskap fra 2024

Det er ikke krav til at årsregnskapet m.v. som sendes til Regnskapsregisteret er undertegnet. Kontrollen på at dette er utført ligger hos revisor/enhetens øverste organ. Sikkerheten ivaretas ved at innsender har rolle/rettighet for innsending av årsregnskapet via Altinn, og ved at det bekreftes at årsregnskapet er fastsatt av kompetent organ.

Brønnøysundregistrene, 02.02.2026



Resultatregnskap

Beløp i: NOK	Note	2024	2023
RESULTATREGNSKAP			
Inntekter			
Markedstilskudd		6 098 616	9 887 764
Salgsinntekt		1 638 054	1 305 623
Annen driftsinntekt	1	1 918 916	2 755 791
Sum inntekter		9 655 586	13 949 178
Kostnader			
Varekostnad		279 231	235 718
Lønnskostnad	2, 3	4 846 914	3 982 162
Avskrivning på varige driftsmidler og immaterielle eiendeler		199 880	204 139
Nedskrivning av varige driftsmidler og immaterielle eiendeler	4	0	0
Annen driftskostnad	5	6 443 543	9 562 736
Sum kostnader		11 769 568	13 984 755
Driftsresultat		-2 113 982	-35 577
Finansinntekter og finanskostnader			
Annen renteinntekt		375 757	166 616
Annen finansinntekt		6 154	5 188
Sum finansinntekter		381 911	171 804
Annen rentekostnad		552	1 735
Annen finanskostnad		1 121 884	550 000
Sum finanskostnader		1 122 436	551 735
Netto finans		-740 525	-379 931
Resultat før skattekostnad		-2 854 507	-415 507
Årsresultat		-2 854 507	-415 507
Overføringer og disponeringer			
Annen egenkapital		-2 854 507	-415 507
Sum overføringer og disponeringer		-2 854 507	-415 507



Balanse

Beløp i: NOK	Note	2024	2023
BALANSE - EIENDELER			
Anleggsmidler			
Immaterielle eiendeler			
Konsesjoner, patenter, lisenser, varemerker ol.	4	334 467	448 579
Sum immaterielle eiendeler		334 467	448 579
Varige driftsmidler			
Driftsløsøre, inventar, verktøy, kontormaskiner, ol.	4	62 492	148 260
Sum varige driftsmidler		62 492	148 260
Finansielle anleggsmidler			
Investering i annet foretak i samme konsern	6	256 615	256 615
Lån til tilknyttet selskap og felles kontrollert virksomhet		0	1 050 000
Investeringer i aksjer og andeler	6	365 000	365 000
Andre kortsiktige fordringer	7	491 667	7 273
Sum finansielle anleggsmidler		1 113 282	1 678 888
Sum anleggsmidler		1 510 241	2 275 726
Omløpsmidler			
Varer			
Varer		154 770	258 704
Sum varer		154 770	258 704
Fordringer			
Kundefordringer		665 938	5 246 482
Andre kortsiktige fordringer		611 806	489 939
Sum fordringer		1 277 745	5 736 421
Investeringer			
Sum investeringer		0	0
Bankinnskudd, kontanter og lignende			
Bankinnskudd, kontanter og lignende		7 218 265	4 994 085
Sum bankinnskudd, kontanter og lignende		7 218 265	4 994 085



Balanse

Beløp i: NOK	Note	2024	2023
Sum omløpsmidler		8 650 780	10 989 210
SUM EIENDELER		10 161 021	13 264 936
BALANSE - EGENKAPITAL OG GJELD			
Egenkapital			
Innskutt egenkapital			
Sum innskutt egenkapital		0	0
Opptjent egenkapital			
Annen egenkapital	8	8 906 169	11 760 677
Sum opptjent egenkapital		8 906 169	11 760 677
Sum egenkapital		8 906 169	11 760 677
Gjeld			
Langsiktig gjeld			
Sum avsetninger for forpliktelser		0	0
Annen langsiktig gjeld		0	0
Sum annen langsiktig gjeld		0	0
Sum langsiktig gjeld		0	0
Kortsiktig gjeld			
Leverandørgjeld		543 065	470 695
Skyldige offentlige avgifter		431 429	782 180
Annen kortsiktig gjeld		280 358	251 386
Sum kortsiktig gjeld		1 254 851	1 504 261
Sum gjeld		1 254 851	1 504 261
SUM EGENKAPITAL OG GJELD		10 161 020	13 264 938



Brønnøysundregistrene

ÅRSREGNSKAP FOR REGNSKAPSÅRET 2024 - GENERELL INFORMASJON

Journalnummer: 2024 758236

Enheten

Organisasjonsnummer: 970 107 711
Organisasjonsform: Samvirkeforetak
Foretaksnavn: HEMSEDAL TURISTTRAFIKKLAG SA
Forretningsadresse: Høvlerivegen 6
3560 HEMSEDAL

Regnskapsår

Årsregnskapets periode: 01.09.2023 - 31.08.2024

Konsern

Morselskap i konsern: Nei

Regnskapsregler

Regler for små foretak benyttet: Ja
Benyttet ved utarbeidelsen av
årsregnskapet til selskapet: Regnskapslovens alminnelige regler

Årsregnskapet fastsatt av kompetent organ

Bekreftet av representant for selskapet: Jan Erik Dietrichson
Dato for fastsettelse av årsregnskapet: 29.11.2024

Grunnlag for avgivelse

År 2024: Årsregnskap er elektronisk innlevert.
År 2023: Tall er hentet fra elektronisk innlevert årsregnskap fra 2024.

Det er ikke krav til at årsregnskapet m.v. som sendes til Regnskapsregisteret er undertegnet. Kontrollen på at dette er utført ligger hos revisor/enhetens øverste organ. Sikkerheten ivaretas ved at innsender har rolle/rettighet for innsending av årsregnskapet via Altinn, og ved at det bekreftes at årsregnskapet er fastsatt av kompetent organ.

Brønnøysundregistrene, 09.12.2024



Organisasjonsnr: 970 107 711
HEMSEDAL TURISTTRAFIKKLAG SA

RESULTATREGNSKAP

Beløp i: NOK	Note	2024	2023
RESULTATREGNSKAP			
Inntekter			
Markedstilskudd		6 098 616	9 887 764
Salgsinntekt		1 638 054	1 305 623
Annen driftsinntekt	1	1 918 916	2 755 791
Sum inntekter		9 655 586	13 949 178
Kostnader			
Varekostnad		279 231	235 718
Lønnskostnad	2, 3	4 846 914	3 982 162
Avskrivning på varige driftsmidler og immaterielle eiendeler		199 880	204 139
Nedskrivning av varige driftsmidler og immaterielle eiendeler	4	0	0
Annen driftskostnad	5	6 443 543	9 562 736
Sum kostnader		11 769 568	13 984 755
Driftsresultat		-2 113 982	-35 577
Finansinntekter og finanskostnader			
Annen renteinntekt		375 757	166 616
Annen finansinntekt		6 154	5 188
Sum finansinntekter		381 911	171 804
Annen rentekostnad		552	1 735
Annen finanskostnad		1 121 884	550 000
Sum finanskostnader		1 122 436	551 735
Netto finans		-740 525	-379 931
Resultat før skattekostnad		-2 854 507	-415 507
Årsresultat		-2 854 507	-415 507
Overføringer og disponeringer			
Annen egenkapital		-2 854 507	-415 507
Sum overføringer og disponeringer		-2 854 507	-415 507



Organisasjonsnr: 970 107 711
HEMSEDAL TURISTTRAFIKKLAG SA

BALANSE

Beløp i: NOK	Note	2024	2023
BALANSE - EIENDELER			
Anleggsmidler			
Immaterielle eiendeler			
Konsesjoner, patenter, lisenser, varemerker ol.	4	334 467	448 579
Sum immaterielle eiendeler		334 467	448 579
Varige driftsmidler			
Driftsløsøre, inventar, verktøy, kontormaskiner, ol.	4	62 492	148 260
Sum varige driftsmidler		62 492	148 260
Finansielle anleggsmidler			
Investering i annet foretak i samme konsern	6	256 615	256 615
Lån til tilknyttet selskap og felles kontrollert virksomhet		0	1 050 000
Investeringer i aksjer og andeler	6	365 000	365 000
Andre kortsiktige fordringer	7	491 667	7 273
Sum finansielle anleggsmidler		1 113 282	1 678 888
Sum anleggsmidler		1 510 241	2 275 726
Omløpsmidler			
Varer			
Varer		154 770	258 704
Sum varer		154 770	258 704
Fordringer			
Kundefordringer		665 938	5 246 482
Andre kortsiktige fordringer		611 806	489 939
Sum fordringer		1 277 745	5 736 421
Investeringer		0	0
Bankinnskudd, kontanter og lignende			
Bankinnskudd, kontanter og lignende		7 218 265	4 994 085
Sum bankinnskudd, kontanter og lignende		7 218 265	4 994 085



Sum omløpsmidler	8 650 780	10 989 210
SUM EIENDELER	10 161 021	13 264 936
BALANSE - EGENKAPITAL OG GJELD		
Egenkapital		
Innskutt egenkapital		
Sum innskutt egenkapital	0	0
Opptjent egenkapital		
Annen egenkapital	8	
Sum opptjent egenkapital	8 906 169	11 760 677
Sum egenkapital	8 906 169	11 760 677
Gjeld		
Langsiktig gjeld		
Sum avsetninger for forpliktelses	0	0
Annen langsiktig gjeld		
Sum annen langsiktig gjeld	0	0
Sum langsiktig gjeld	0	0
Kortsiktig gjeld		
Leverandørgjeld	543 065	470 695
Skyldige offentlige avgifter	431 429	782 180
Annen kortsiktig gjeld	280 358	251 386
Sum kortsiktig gjeld	1 254 851	1 504 261
Sum gjeld	1 254 851	1 504 261
SUM EGENKAPITAL OG GJELD	10 161 020	13 264 938



Organisasjonsnr: 970 107 711
HEMSEDAL TURISTTRAFIKKLAG SA

NOTEOPPLYSNINGER - SELSKAP - alle poster oppgitt i hele tall

Note

Regnskapsprinsipper

Årsregnskapet er satt opp i samsvar med regnskapsloven og god regnskapsskikk for små foretak. Salgsinntekter Inntektsføring ved salg av varer skjer på leveringstidspunktet. Tjenester inntektsføres etter hvert som de leveres. Klassifisering og vurdering av balanseposter Anleggsmidler er eiendeler bestemt til varig eie eller bruk. Eiendeler som er knyttet til varekretsløpet er klassifisert som omløpsmidler. Fordringer klassifiseres som omløpsmidler hvis de forfaller til betaling innen ett år etter transaksjonsdagen. Tilsvarende klassifiseres gjeld som kortsiktig hvis gjelden forfaller til betaling innen ett år. Omløpsmidler vurderes til laveste av anskaffelseskost og virkelig verdi. Kortsiktig gjeld balanseføres til nominelt beløp på etableringstidspunktet. Anleggsmidler vurderes til anskaffelseskost. Varige anleggsmidler avskrives etter en fornuftig avskrivningsplan. Anleggsmidlene nedskrives til virkelig verdi ved verdifall som ikke forventes å være forbigående. Langsiktig gjeld med unntak av andre avsetninger balanseføres til nominelt beløp på etableringstidspunktet. Fordringer Kundefordringer og andre fordringer er oppført i balansen til pålydende etter fradrag for avsetning til forventet tap. Avsetning til tap gjøres på grunnlag av individuelle vurderinger av de enkelte fordringene. Varebeholdninger Lager av innkjøpte varer er verdsatt til laveste verdi av anskaffelseskost etter FIFO- prinsippet og virkelig verdi. Det foretas nedskrivning for påregnelig ukurans. Varige driftsmidler Varige driftsmidler balanseføres og avskrives over driftsmidlenes levetid dersom de har antatt levetid over 3 år og har en kostpris som overstiger kr 30 000. Direkte vedlikehold av driftsmidler kostnadsføres løpende under driftskostnader, mens påkostninger eller forbedringer tillegges driftsmidlets kostpris og avskrives i takt med driftsmidlet. Forøvrig er følgende regnskapsprinsipper anvendt: Forsikret pensjonsforpliktelse er ikke balanseført - kostnaden er lik premien. Leieavtaler er ikke balanseført. Kostmetoden er benyttet for investeringer i datterselskap/tilknyttet selskap. Utbytte er inntektsført samme år som det er avsatt i datterselskap/tilknyttet selskap, dersom det er sannsynlig at beløpet vil mottas. Ved utbytte som overstiger andel av tilbakeholdt resultat etter kjøpet representerer den overskytende del tilbakebetaling av investert kapital, og er fratrukket investeringens verdi i balansen. Selskapet har ikke endret regnskapsprinsipp fra 2023 til 2024. Hemsedal Turisttrafikklag SA er ikke et skattepliktig selskap i henhold til Skatteloven §2-32.

Note

2

Antall årsverk i regnskapsåret

4.79

Note

3

Spesifisering av resultatregnskapet



Lønnskostnader

<u>Lønn</u>	<u>Årets</u>	<u>Fjorårets</u>
	3922012.00	3339113.00
<u>Folketrygdavgift</u>	<u>Årets</u>	<u>Fjorårets</u>
	548579.00	403805.00
<u>Pensjonskostnader</u>	<u>Årets</u>	<u>Fjorårets</u>
	86543.00	143399.00
<u>Andre ytelser</u>	<u>Årets</u>	<u>Fjorårets</u>
	289779.00	95844.00
<u>Sum lønnskostnader</u>	<u>Årets</u>	<u>Fjorårets</u>
	4846914.00	3982162.00

Note

Ekstraordinære inntekter og kostnader

<u>Sum</u>	<u>Beløp</u>
------------	--------------

Note

4

Varige driftsmidler og immaterielle eiendeler

<u>Anskaffelseskost 01.01.</u>	<u>Varige driftsmidler</u>	<u>Immaterielle eiend.</u>
	502559.00	648275.00
<u>Anskaffelseskost 31.12.</u>	<u>Varige driftsmidler</u>	<u>Immaterielle eiend.</u>
	502559.00	648275.00
<u>Samlede av-/nedskrivn.</u>	<u>Varige driftsmidler</u>	<u>Immaterielle eiend.</u>
	440067.00	313808.00
<u>Balanseført verdi 31.12.</u>	<u>Varige driftsmidler</u>	<u>Immaterielle eiend.</u>
	62492.00	334467.00
<u>Årets av-/nedskrivn.</u>	<u>Varige driftsmidler</u>	<u>Immaterielle eiend.</u>
	85768.00	114112.00
<u>Økonomisk levetid</u>		<u>Immaterielle eiend.</u>
		0 - 5
<u>Avskrivningsplan</u>		<u>Immaterielle eiendeler</u>
		Lineær

Anskaffelseskost - balanseførte lånekostnader, egentilvirkede anleggsmidler

Goodwill spesifisert for hvert enkelt virksomhetskjøp

Avskrivningsplan for goodwill som er lenger enn fem år - begrunnelse



Mer om varige driftsmidler/immaterielle eiendeler

Konsernregnskap

Morselskapet sitt navn

Forretningskontor for morselskapet

Begrunnelse for at datterselskap er utelatt fra konsolideringen

Konsern, tilknyttet selskap m.v. - fordringer og gjeld

Fordringer

<u>Samlet beløp - tilknyttet selskap</u>	<u>Årets</u>	<u>Fjorårets</u>
--	--------------	------------------

Annen langsiktig gjeld

<u>Samlet beløp - foretak i samme konsern</u>	<u>Årets</u>	<u>Fjorårets</u>
---	--------------	------------------

<u>Samlet beløp - felles kontrollert virksomhet</u>	<u>Årets</u>	<u>Fjorårets</u>
---	--------------	------------------

<u>Samlet beløp - foretak i samme konsern</u>	<u>Årets</u>	<u>Fjorårets</u>
---	--------------	------------------

<u>Samlet beløp - felles kontrollert virksomhet</u>	<u>Årets</u>	<u>Fjorårets</u>
---	--------------	------------------

<u>Pantstillelse</u>	<u>Beløp</u>
----------------------	--------------

<u>Beholdning av egne aksjer</u>	<u>Antall</u>	<u>Pålydende</u>	<u>Andel av aksjek.</u>
----------------------------------	---------------	------------------	-------------------------

Note

7

Lån og sikkerhetsstillelse til medlemmer

Er det gitt lån eller sikkerhetsstillelse til ledende personer: Nei

Opplysninger om:

Medlemmer av:

Mer om lån og sikkerhetsstillelse

481.506kr består av lønn som skulle blitt utbetalt 1.sept. men ble utbetalt 30.08 ettersom 1sept var en søndag. Dette ligger da som en kortsiktig fordring over årsslutt. Det er også 10.161kr som er gjeld daglig leder



etter manglende kvitteringer på kredittkort



Årsregnskap for
HEMSEDAL TURISTTRAFIKKLAG SA

970107711

Regnskapsår
01.09.2023 - 31.08.2024





HEMSEDAL TURISTTRAFIKKLAG SA
970 107 711

Resultatregnskap

Driftsinntekter
Markedstilskudd
Salgsinntekt
Annen driftsinntekt
Sum driftsinntekter

Driftskostnader

Varekostnad
Lønnskostnad
Avskrivning på varige driftsmidler og immaterielle eiendeler
Annen driftskostnad
Sum driftskostnader

Driftsresultat

Finansinntekter

Annen renteinntekt
Annen finansinntekt
Sum finansinntekter

Finanskostnader

Annen rentekostnad
Annen finanskostnad
Sum finanskostnader

Netto finans

Resultat før skattekostnad

Årsresultat

Overføringer

Annen egenkapital
Sum overføringer

Note

**01.09.2023 -
31.08.2024**

6 098 616

1 638 054

1 918 916

9 655 586

279 231

4 846 914

199 880

6 443 543

11 769 568

-2 113 982

375 757

6 154

381 911

552

1 121 884

1 122 436


-740 525

-2 854 507


-2 854 507


-2 854 507


-2 854 507


 BankID Signing
Jan Erik Dietrichson
2024-11-28


 BankID Signing
Solveig Juven Gjerde
2024-11-28


 BankID Signing
Andreas Smith-Erichsen
2024-11-28

 BankID Signing
Richard Taraldsen
2024-11-28

 BankID Signing
Kjell Ove Anderdal
2024-11-28

 BankID Signing
Marit Foss
2024-11-29

 BankID Signing
Helene Sagabråten
2024-11-29

 BankID Signing
Henric Jacobsson
2024-11-29

 BankID Signing
Erik Teigen
2024-11-29

9 562 736

13 984 755

-35 577

166 616

5 188

171 804

1 735

550 000

551 735

-379 931

-415 507

-415 507

-415 507

-415 507



HEMSEDAL TURISTTRAFIKKLAG SA
970 107 711

Balanse

EIENDELER

Anleggsmidler

Immaterielle eiendeler

Konsesjoner, patenter, lisenser, varemerker ol.

Sum immaterielle eiendeler

Note

31.08.2024

Varige driftsmidler

Driftsløsøre, inventar, verktøy, kontormaskiner, ol.

Sum varige driftsmidler

Finansielle anleggsmidler

Investeringer i annet foretak i samme konsern

Lån til tilknyttet selskap og felles kontrollert virksomhet

Investeringer i aksjer og andeler

Andre kortsiktige fordringer

Sum finansielle anleggsmidler

Sum anleggsmidler

Omløpsmidler

Varer

Varer

Sum varer

Fordringer

Kundefordringer

Andre kortsiktige fordringer

Sum fordringer

Bankinnskudd, kontanter og lignende

Bankinnskudd, kontanter og lignende

Sum bankinnskudd, kontanter og lignende

Sum omløpsmidler

SUM EIENDELER

6

6

7

6

6

7

256 615

0

365 000

491 667

1 113 282

1 510 241

154 770

154 770

665 938

611 806


1 277 745

7 218 265


7 218 265


8 650 779


10 161 021

 BankID Signing
Jan Erik Dietrichson
2024-11-28


 BankID Signing
Solveig Juven Gjerde
2024-11-28


 BankID Signing
Andreas Smith-Erichsen
2024-11-28

 BankID Signing
Richard Taraldsen
2024-11-28

 BankID Signing
Kjell Ove Anderdal
2024-11-28

 BankID Signing
Marit Foss
2024-11-29

 BankID Signing
Helene Sagabråten
2024-11-29

 BankID Signing
Henric Jacobsson
2024-11-29

 BankID Signing
Erik Teigen
2024-11-29

148 200

256 615

1 050 000

365 000

7 273

1 678 888

2 275 726

258 704

258 704

5 246 482

489 939

5 736 421

4 994 085

4 994 085

10 989 210

13 264 937



HEMSEDAL TURISTTRAFIKKLAG SA
970 107 711

Balanse

EGENKAPITAL OG GJELD

Egenkapital

Opptjent egenkapital

Annen egenkapital

Sum opptjent egenkapital

Sum egenkapital

Gjeld

Kortsiktig gjeld

Leverandørgjeld

Skyldige offentlige avgifter

Annen kortsiktig gjeld

Sum kortsiktig gjeld

Sum gjeld

SUM EGENKAPITAL OG GJELD

Note

31.08.2024

8

8 906 169

8 906 169

8 906 169

543 065

431 429

280 358

1 254 851

1 254 851

10 161 021

470 695


782 180

251 386


1 504 261


1 504 261


13 264 938

 BankID Signing
Jan Erik Dietrichson
2024-11-28


 BankID Signing
Solveig Juven Gjerde
2024-11-28


 BankID Signing
Andreas Smith-Erichsen
2024-11-28

 BankID Signing
Richard Taraldsen
2024-11-28

 BankID Signing
Kjell Ove Anderdal
2024-11-28

 BankID Signing
Marit Foss
2024-11-29

 BankID Signing
Helene Sagabråten
2024-11-29

 BankID Signing
Henric Jacobsson
2024-11-29

 BankID Signing
Erik Teigen
2024-11-29

Jan Erik Dietrichson
styrets leder

Andreas Smith-Erichsen
nestleder

Torun Helene Sagabråten
styremedlem

Erik Håvard Teigen
styremedlem

Solveig Juven Gjerde
styremedlem

Per Henric Jacobsson
styremedlem

Marit Foss
styremedlem

Kjell Ove Anderdal
varamedlem

Richard Taraldsen
daglig leder



HEMSEDAL TURISTTRAFIKKLAG SA
970 107 711

Noter

Regnskapsprinsipper

Årsregnskapet er satt opp i samsvar med regnskapsloven og god regnskapsskikk for små foretal

Salgsinntekter

Inntektsføring ved salg av varer skjer på leveringstidspunktet. Tjenester inntektsføres etter hvert leveres.

Klassifisering og vurdering av balanseposter

Anleggsmidler er eiendeler bestemt til varig eie eller bruk. Eiendeler som er knyttet til varekretsløp klassifisert som omløpsmidler. Fordringer klassifiseres som omløpsmidler hvis de forfaller til betaling innen ett år etter transaksjonsdagen. Tilsvarende klassifiseres gjeld som kortsiktig hvis gjelden forfaller til betaling innen ett år.

Omløpsmidler vurderes til laveste av anskaffelseskost og virkelig verdi. Kortsiktig gjeld balanseføres til nominelt beløp på etableringstidspunktet. Anleggsmidler vurderes til anskaffelseskost. Varige anleggsmidler avskrives etter en fornuftig avskrivningsplan. Anleggsmidlene nedskrives til virkelig verdi ved verdifall som ikke forventes å være forbigående. Langsiktig gjeld med unntak av andre avsetninger balanseføres til nominelt beløp på etableringstidspunktet.

Fordringer

Kundefordringer og andre fordringer er oppført i balansen til pålydende etter fradrag for avsetning til forventet tap. Avsetning til tap gjøres på grunnlag av individuelle vurderinger av de enkelte fordringene.

Varebeholdninger

Lager av innkjøpte varer er verdsatt til laveste verdi av anskaffelseskost etter FIFO- prinsippet og virkelig verdi. Det foretas nedskrivning for påregnelig ukurans.

Varige driftsmidler

Varige driftsmidler balanseføres og avskrives over driftsmidlenes levetid dersom de har antatt levetid over 3 år og har en kostpris som overstiger kr 30 000. Direkte vedlikehold av driftsmidler kostnadsføres løpende under driftskostnader, mens påkostninger eller forbedringer tillegges driftsmidlets kostpris og avskrives i takt med driftsmidlet.

Forøvrig er følgende regnskapsprinsipper anvendt:

Forsikret pensjonsforpliktelse er ikke balanseført - kostnaden er lik premien. Leieavtaler er ikke balanseført. Kostmetoden er benyttet for investeringer i datterselskap/tilknyttet selskap. Utbytte er inntektsført samme år som det er avsatt i datterselskap/tilknyttet selskap, dersom det er sannsynlig at beløpet vil mottas. Ved utbytte som overstiger andel av tilbakeholdt resultat etter kjøpet representerer den overskytende del tilbakebetaling av investert kapital, og er fratrukket investeringens verdi i balansen.

Selskapet har ikke endret regnskapsprinsipp fra 2023 til 2024.

Hemsedal Turisttrafikklag SA er ikke et skattepliktig selskap i henhold til Skatteloven §2-32.

Note 1 - Spesifisering av andre driftsinntekter

	01.09.2023 - 31.08.2024	01.09.2022 - 31.08.2023
Tilskudd fra Viken, DA og IN	152500	
Inntekt Hemsedal kommune	1631000	1 100 000
Inntekter skibuss	237 172	1 453 050
Andre driftsinntekter	50 000	-12 259
Periodiserte inntekter	-151757	215 000





HEMSEDAL TURISTTRAFIKKLAG SA
970 107 711

BankID Signing
Jan Erik Dietrichson
2024-11-28
1 918 915
 BankID Signing
Solveig Juven Gjerde
2024-11-28

Note 2 - Antall årsverk

Antall årsverk sysselsatt i regnskapsåret:

4,79

BankID Signing
Andreas Smith-Erichsen
2024-11-28
 BankID Signing
Richard Taraldsen
2024-11-28

Note 3 - Lønnskostnader

Spesifikasjon av lønnskostnader

	01.09.2023 - 31.08.2024	BankID Signing Marit Foss 2024-11-29	BankID Signing Helene Sagabråten 2024-11-29
Lønn	3 922 012	BankID Signing Henric Jacobsson 2024-11-29	BankID Signing Erik Teigen 2024-11-29
Arbeidsgiveravgift	548 579		
Pensjonskostnader	86 543		
Andre relaterte ytelser	289 779	95 844	
Sum	4 846 914	3 982 162	

Note 4 - Varige driftsmidler og immaterielle eiendeler

	Varige driftsmidler	Immaterielle eiendeler
Anskaffelseskost 01.09.	502 559	648 275
Tilgang i året	0	0
Avgang i året	0	0
Anskaffelseskost 31.08.	502 559	648 275
Samlede avskrivninger, nedskrivninger og reverseringer av nedskrivninger	-440 067	-313 808
Balanseført verdi per 31.08.	62 492	334 467
Avskrivninger, nedskrivninger og reverseringer av nedskrivninger i regnskapsåret	85 768	114 112
Økonomisk levetid immaterielle eiendeler		0 - 5
Avskrivningsplan immaterielle eiendeler		Lineær

Note 5 - Spesifikasjon av andre driftskostnader


	01.09.2023 - 31.08.2024	01.09.2022 - 31.08.2023
Lokaler	359 404	312 954
Kontorkostnader	363 803	455 879
Administrative og fremmedtjenester	1 055 235	1 266 722
Reisekostnader	53 069	184 380
Markedsføring	2 385 861	2 658 419
Leie transportmidler mm.	1 193 963	3 497 819
Representasjon og gaver	193 233	77 979
Andre kostander	338 975	321 022
Tilskudd løyper turveger	350 000	1 030 000
Tap på fordringer	150 000	-242 440
	6 443 543	9 562 734




HEMSEDAL TURISTTRAFIKKLAG SA
970 107 711


Note 6 - Langsiktige investeringer i andre selskap


	Forretnings- kontor	Bokført Eierandel/ Stemme	EK foregående år
Tilknyttet selskap			
Hemsedal Veksthus AS	Hemsedal	54,84%	461 612
Hemsedal aktivitetsanlegg AS	Hemsedal	34,00%	- 747 844
Andre Aksjer og andeler			
Bruøyne AS	Hemsedal	11,54%	2 594 953
Tråkk'N Roll SA	Hemsedal	16,70%	353 052

 BankID Signing
Jan Erik Dietrichson
2024-11-28


 BankID Signing
Solveig Juven Gjerde
2024-11-28


 BankID Signing
Andreas Smith-Erichsen
2024-11-28

 BankID Signing
Richard Taraldsen
2024-11-28

 BankID Signing
Kjell Ove Anderdal
2024-11-28

 BankID Signing
Marit Foss
2024-11-29

 BankID Signing
Helene Sagabråten
2024-11-29

 BankID Signing
Henric Jacobsson
2024-11-29

 BankID Signing
Erik Teigen
2024-11-29

Note 7 - Lån og sikkerhetsstillelse til ledende personer, eiere med videre

Det er ikke gitt lån eller sikkerhetsstillelse til medlemmer av styrende organer.

Note 8 - Egenkapital

	Opptjent egenkapital	Sum
Egenkapital 31.08.2023	11 760 677	11 760 677
Årsresultat	-2 854 507	-2 854 507
Egenkapital 31.08.2024	8 906 169	8 906 169



	BankID Signing Jan Erik Dietrichson 2024-11-28
	BankID Signing Solveig Juven Gjerde 2024-11-28
	BankID Signing Andreas Smith-Erichsen 2024-11-28
	BankID Signing Richard Taraldsen 2024-11-28
	BankID Signing Kjell Ove Anderdal 2024-11-28
	BankID Signing Marit Foss 2024-11-29
	BankID Signing Helene Sagebråten 2024-11-29
	BankID Signing Henric Jacobsson 2024-11-29
	BankID Signing Erik Teigen 2024-11-29

Historikk og status

Hemsedal Turisttraffiklag SA (HTTL) ble etablert 5. mars 1939 og er destinasjonsselskapet for reiselivsnæringen i Hemsedal.

HTTL er et samvirke med frivillig medlemskap og hadde i sept. 24, 140 medlemmer.

Driften finansieres i hovedsak ved kontingenter fra medlemmene samt salg av tjenester til Hemsedal kommune vedrørende vertskaps- og informasjonstjenester. I tillegg leder ansatte i HTTL flere store prosjekt med tilhørende prosjektinntekter.

HTTL skal arbeide for å fremme og utvikle reiselivet i Hemsedal kommune.

HTTL har ikke økonomiske formål. Hovedoppgavene er:

- Vertskap
- Informasjon
- Merkevarerbygging av Hemsedal
- Markedsføring av destinasjonen året rundt
- Gjennomføring av sommer og vinter kampanjer
- Koordinering av aktiviteter året rundt
- Være pådriver for produktutvikling
- Medlemsservice og turistinformasjon

Årsoppgjøret for 2024 er avlagt under forutsetning om fortsatt drift. Til grunn for dette ligger budsjett prognoser, markedsplan og HTTL strategier for årene fremover. HTTL forurenser ikke det ytre miljø og selskapet ble i 2015 miljøsertifisert og i desember 2022 tildelt merket for Bærekraftig Reisemål.



Styret har i 2024 bestått av:

Styreleder: Jan Erik Dietrichson

Nestleder: Andreas Smith Erichsen

Styremedlem: Helene Sagabråten

Styremedlem: Per Henric Jacobsson

Styremedlem: Anders Løkken

Styremedlem: Erik Håvard Teigen

Styremedlem: Solveig Juven Gjærde

Styremedlem: Marit Foss

Vara: Lars Wrae Jensen

Vara: Anne-Lise Holde Dø

Vara: Maria Cecilia C Jartø


Vara: Robert Magnus Norheim

Vara: Kjell Ove Anderdal


Vara: Pernille Klemmensen


Vara: Kjetil Tuv


Vara: Rune Abrahamsen


 BankID Signing
Jan Erik Dietrichson
2024-11-28


 BankID Signing
Solveig Juven Gjærde
2024-11-28


 BankID Signing
Andreas Smith-Erichsen
2024-11-28

 BankID Signing
Richard Taraldsen
2024-11-28

 BankID Signing
Kjell Ove Anderdal
2024-11-28

 BankID Signing
Marit Foss
2024-11-29

 BankID Signing
Helene Sagabråten
2024-11-29

 BankID Signing
Henric Jacobsson
2024-11-29

 BankID Signing
Erik Teigen
2024-11-29

Det er avholdt 9 styremøter, og 73 saker er behandlet i 2024. I tillegg har det vært et årsmøte, workshop og medlemsmøter

Hemsedal Turisttrafikkklags administrasjon i 2024:

Daglig leder	Richard Taraldsen	100%
Arrangements og Prosjektkoordinator	Anneli R Vølle	100%
Marked og presseansvarlig	Hanne Morud	100%
Digital markedsføring og web	Katarina Wälås	100%
Ansvarlig for servicekontor og systemer	Kristina Vinorum-Straume	100% jan- mars

Administrasjonen har i 2024 hatt ca. 4,8 årsverk inkludert ekstrahjelp.

Regnskap er satt bort til ekstern regnskapsfører Sparebank 1 Regnskapshuset Valhall AS. I april byttet vi til nytt regnskapssystem.

Innleide tjenester:

VY buss og Taxi Service Norge v/Knut Møllerplass, til kjøring av skibuss, samt Hemsedal Utmarksservice til å gjennomføre vedlikehold av langrennsløyper, stier og topp 20.





Kommersielle gjestedøgn og omsetning av næring 2024

En del av SkiStars rapporterte tall inngår i en egen kategori kalt Hytteformidling. Disse tallet er med i hverken statistikken for hyttegrender eller hotellstatistikken.

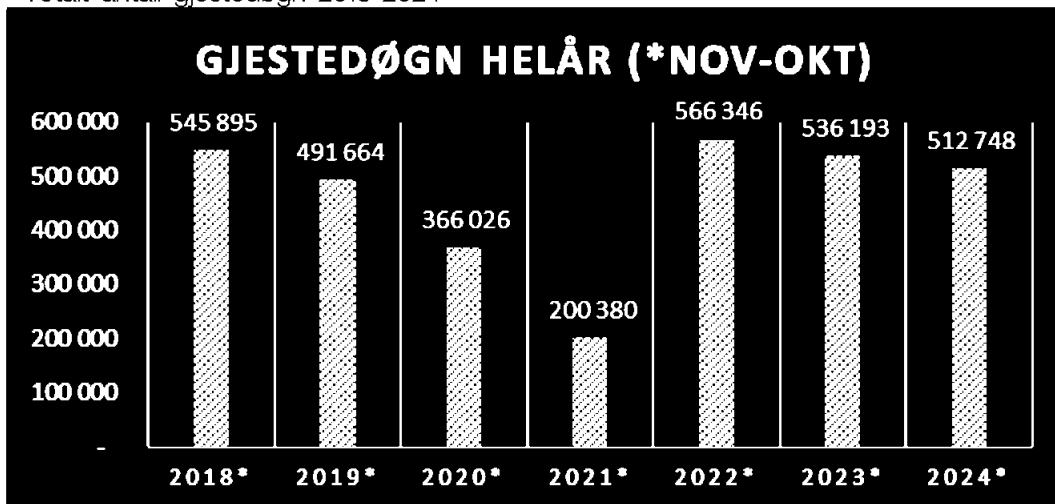
Dette er grunnen til at Statistisk sentralbyrås (SSB) gjestedøgnstatistikk for Hemsedal vil være enn våre interne beregninger. For å oppnå en mer nøyaktig oversikt internt, kombinerer vi SSBs statistikk for hyttegrender og hoteller med SkiStars data for hytteformidling.

Å måle nøyaktige gjestedøgn i Hemsedal er en betydelig utfordring, særlig på grunn av bruken av plattformer som Airbnb og finn.no for kortidsutleie. Disse plattformene er ikke de samme rapporteringskravene som tradisjonelle overnattingssteder, noe som resulterer i betydelig mørketall i de offisielle overnattingsstatistikene. Ved vår siste optelling ble det registrert 549 utleiesteder på Airbnb og 335 på Finn.no. Dette innebærer at en betydelig del av overnattingsvolumet i vår region forblir usynlig for offisielle statistikker fra Statistisk sentralbyrå, noe som gir et ufullstendig bilde av både gjestedøgn og det totale antallet besøkende.

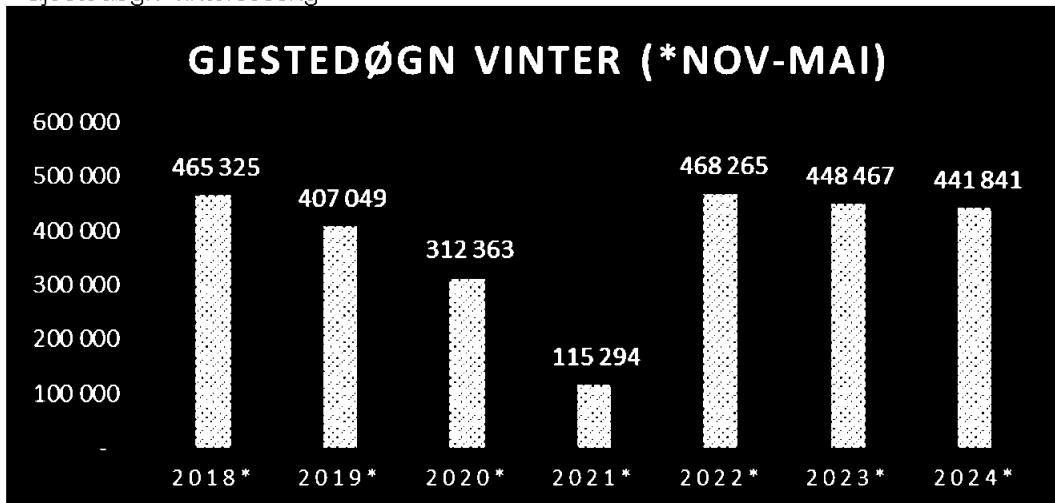
Det mangler tall for gjestedøgn for oktober da SSB sender disse tall først i desember.

- BankID Signing Jan Erik Dietrichson 2024-11-28
- BankID Signing Solveig Juven Gjerde 2024-11-28
- BankID Signing Andreas Smith-Erichsen 2024-11-28
- BankID Signing Richard Taraldsen 2024-11-28
- BankID Signing Kjell Ove Anderdal 2024-11-28
- BankID Signing Marit Foss 2024-11-29
- BankID Signing Helene Sagabråten 2024-11-29
- BankID Signing Henric Jacobsson 2024-11-29
- BankID Signing Erik Teigen 2024-11-29

Totalt antall gjestedøgn 2018-2024

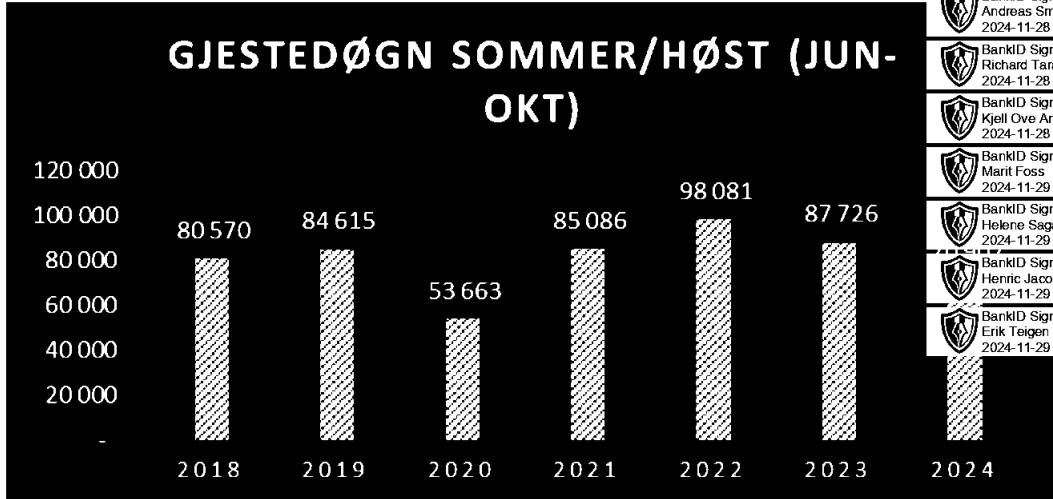


Gjestedøgn vintersesong



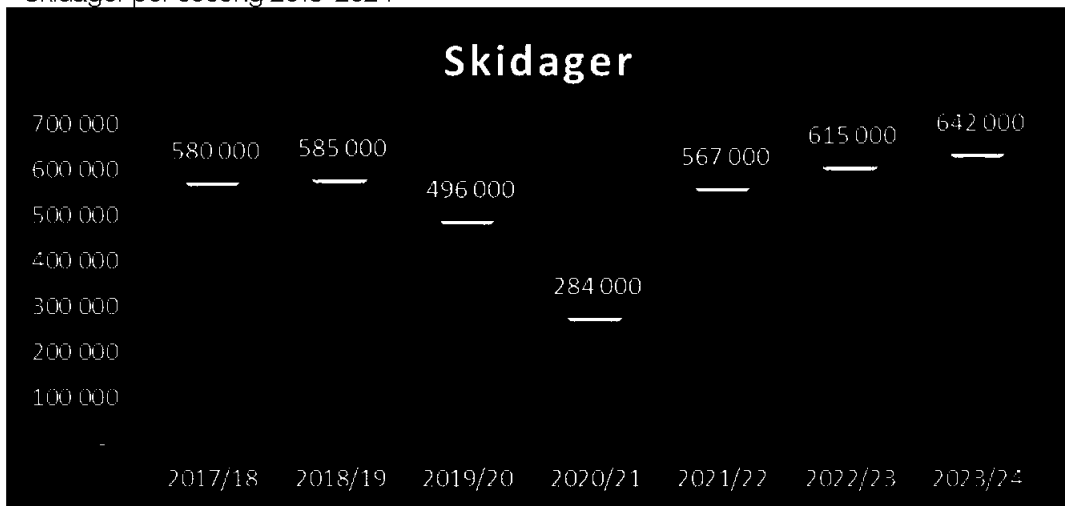


Gjestedøgn sommersesong



- BankID Signing
Jan Erik Dietrichson
2024-11-28
- BankID Signing
Solveig Juven Gjerde
2024-11-28
- BankID Signing
Andreas Smith-Erichsen
2024-11-28
- BankID Signing
Richard Taraldsen
2024-11-28
- BankID Signing
Kjell Ove Anderdal
2024-11-28
- BankID Signing
Marit Foss
2024-11-29
- BankID Signing
Helene Sagebråten
2024-11-29
- BankID Signing
Henric Jacobsson
2024-11-29
- BankID Signing
Erik Teigen
2024-11-29

Skidager per sesong 2018-2024





Markedsføring 2023/24: Måler var å bygge Hemsedals merkevare og drive våre medlemmer

I markedsføringsåret 2023/24 har vi hatt to klare mål: å styrke Hemsedals posisjon som ledende fjelldestinasjon og å skape økt trafikk som våre medlemmer kan dra nytte av. Strategi har vært bygget rundt merkevarebygging og trafikkgenerering, med fokus på å besøke til å oppleve det beste Hemsedal har å by på – året rundt.

Vår primære målgruppe, de «Lidenskapelige fjellfolk», omfatter flere undersegmenter: *Udødelige, Verdensvante Eventyrere, Sofistikerte Livsnytere, Små Våghalsar, og Unge*. Disse gruppene er unike, men de har én ting til felles: de søker kvalitetsrike opplevelser på sin måte. Vi møter dem der de er, på plattformer som passer deres interesser, fra medier og Google, til digitale og trykte annonser i både magasiner og aviser.

For å optimalisere vår innsats og bygge videre på en voksende sommersatsing, har vi hovedvekten av betalt markedsføring på sommerhalvåret. Målet har vært å trekke flere til Hemsedal utenfor vintersesongen og utnytte de fantastiske mulighetene for sommeropplevelser som destinasjonen tilbyr.

Gjennom innholdsmarkedsføring på plattformer som Schibsted Friflyt, Terrengsykkel og DN og målrettede kampanjer på sosiale medier og på Google, har vi både styrket Hemsedals synlighet og skapt interesse for våre medlemmers produkter og tjenester i denne viktige perioden.

Pressebesøk

I løpet av 2023/24 distribuerte vi en rekke pressemeldinger med varierte emner som "Drop in bryllup", "historiske besøkstall" og "Lodge Express" "rekord deltagelse HUND", Hemsedal Trail Daze er blant noen.

I forbindelse med Drop in bryllupet. 13. april, var vi med på direkte sending på TV2-God Morgen Norge, NRK Radio, VG, Fri Flyt og flere store norske medier.

Vi har også hatt besøk av utenlandsk presse, fra forskjellige medier i vinter og i sommer med forbindelse Hemsedal Trail Daze.

Sosiale Medier

Hemsedal er aktiv på en rekke sosiale medier, inkludert Facebook, Instagram, Snapchat, TikTok, Twitter, YouTube og LinkedIn. Vårt hovedfokus har vært på Facebook og Instagram gjennom Meta, samt en økende innsats på TikTok for å nå nye målgrupper.

Facebook - organisk

På Facebook har vi sett en nedgang i rekkevidde på 50 % sammenlignet med året før, noe som trolig skyldes endringer i folks bruk av plattformen og et lavere annonseringsbudsjett. Vi har likevel hatt en liten vekst i antall følgere, med 486 nye personer, som bringer oss opp til totalt 32 600 følgere. De fleste av våre følgere er i aldersgruppen 45–54 år, etterfulgt av segmentene 55+ og 35–44 år.

Vi merker også at færre har sett på vår side og videoer sammenlignet med tidligere, noe som kan være et resultat av den generelle utviklingen i det sosiale medielandskapet.





Instagram - organisk

Også på Instagram har vi hatt lavere aktivitet i egen publisering, med en nedgang på egne innlegg, da flere innlegg i vinter har vært lagt ut via SkiStars konto i samarbeid med dem. Dette har påvirket våre synlige tall. Likevel har vi hatt en god vekst, med over 1000 nye følgere og innholdet som engasjerer mest er innlegg som viser lokalt engasjement og aktiviteter som sykkelopplevelser i Hemsedal om sommeren.

- **Statistikk for Instagram:**

- Vi fikk 5 900 likes og økte antall følgere med nesten 1000 personer.
- Totalt publiserte vi 175 innlegg, med mange samarbeidsposter som ikke er med i våre egne tall.

Meta - Betalt annonsering: Effektive kampanjer og sterke resultater

I løpet av året har vi investert 22 673 dollar i betalt annonsering på Meta, rettet mot våre hovedmarkeder: Norge, Sverige og Danmark. Budsjettet har vært fordelt på en rekke kampanjer som har hatt fokus på å drive trafikk, skape engasjement og øke videovisninger. Resultatene viser at vi har klart å nå bredt ut og oppnå betydelig effekt for investeringen.

Nøkkelresultater fra Meta-annonseringen:

- **Rekkevidde:** Vi har nådd hele 1 684 728 personer, og annonsene våre har blitt eksponert 7 924 268 ganger, noe som viser at vi har en sterk tilstedeværelse og god synlighet i markedet.
- **Engasjement:** Våre annonser har generert totalt 74 616 klikk, med en imponerende klikkrate (CTR) på 2,58 % – en økning på 65,3 % fra året før. Dette engasjementet gjenspeiler at vårt kreative innhold, som videoer og engasjerende innlegg, appellerer til målgruppen.
- **Videovisninger:** Videoene våre har blitt sett over 3,4 millioner ganger, noe som understreker viktigheten av filmatisk innhold i dagens sosiale medielandskap.
- **Trafikk og interaksjoner:** Våre trafikkkampanjer har resultert i 86 078 lenkeklikk inn til våre sider, og vi har hatt totalt 756 648 interaksjoner på tvers av Facebook og Instagram.
- **Kostnadseffektivitet:** Gjennomsnittlig CPM (kostnad per tusen visninger) ligger på 3,03 kr – en forbedring på 10,7 % fra tidligere. I tillegg har vi en CPC (kostnad per klikk) på 0,12 kr, som er redusert med 33,1 %, noe som viser at vi har fått svært mye verdi for hver krone brukt.
- **Nyhetsbrevpåmeldinger:** Annonsekampanjene har også gitt oss 758 nye abonnenter til vårt nyhetsbrev, som er et viktig verktøy for å holde kontakten med publikum. Dette arbeidet fortsetter i 24-25.

Totalt sett har vi oppnådd svært gode resultater fra Meta-annonseringen. Ved å kombinere målrettede kampanjer med engasjerende innhold, har vi klart å nå ut til mange og skape ekte engasjement. Vårt innhold, som blant annet møter med lokale profiler, intervjuer fra tråkkemaskinen, snøfall og sykkelopplevelser i sommersesongen, har truffet godt hos målgruppen. Disse resultatene gir oss et solid fundament for videre satsing i året som kommer, selv med et justert budsjett.

Med et justert budsjett også i kommende år vil vi måtte prioritere nøye hvilke kampanjer og initiativ vi skal fokusere på. Selv om dette kan påvirke vår totale synlighet noe, vil vi legge vekt på å være strategiske i både innholdsvalg og målretting for å oppnå best mulig rekkevidde og engasjement. Vi ser frem til å fortsette å skape innhold som engasjerer og inspirerer våre følgere, samtidig som vi styrker Hemsedals posisjon i et marked med mange aktører.





TikTok - Fokus på merkevarebygging og ungt engasjement

TikTok er en kanal der vi primært når den yngre målgruppen, og den største delen av er i alderen 18-24 år, fulgt av 25-34 år. Følgere over dette segmentet er marginale, noe som reflekterer plattformens demografi og innholdets appell til yngre brukere.

Det er flest menn blant følgerne våre på TikTok, noe som reflekterer både innholdet vårt og generelle forskjeller i hva ulike målgrupper ser på i sosiale medier. Majoriteten av følgerne våre kommer fra Norge, spesielt fra Oslo-området, men vi ser også sterk tilstedeværelse fra byer som Bergen. Sammen med Instagram er TikTok en av våre viktigste kanaler for å nå den yngre målgruppen.

TikTok-annonsering 2023/24: Sterke resultater for merkevarebygging

I løpet av året har vi brukt 32 680 kr på TikTok-annonsering, med formål om å bygge merkevare og øke salget av Hemsedal. Denne annonseringen har gitt oss solid rekkevidde:

- **Rekkevidde:** Våre annonser har nådd 1 750 991 visninger, noe som gir Hemsedal sterk synlighet blant unge målgrupper.
- **Klikk:** Annonseinnholdet har resultert i 9 432 klikk, men vi ser at våre TikTok-annonser primært har fungert som merkevarebygging og ikke nødvendigvis som drivkraft for trafikk til nettsiden. Dette har vært i tråd med strategien vår for kanalen.
- **Populært innhold:** Mest viste filmer inkluderer sykling, aktivitetsfilmer som Via Ferrata, Mountain Cart, aktivitetsparken med skating, bad i foss og kulper, og gårdsliv. Dette innholdet speiler Hemsedals mangfoldige aktivitetsmuligheter og tiltrekker seg spesielt eventyrlystne unge voksne.

Innhold som skapte engasjement i 2023/24

Flere hendelser og spesielle opplevelser har gitt oss ekstra oppmerksomhet på TikTok gjennom året. Dette inkluderer:

- **Snørekorder** i januar, som resulterte i flere populære puddefilmer og bilder.
- **Stormen Hans**, der vi dokumenterte dramatiske scener som flytende hus i elven.
- **Påskan**, med store arrangementer og kjente artister som skapte mye engasjement.
- **Andre naturlige fenomener** som nordlys og spektakulære solnedganger, samt åpningen av ny sykkelsti i Hemsedal Rides, som også trakk oppmerksomhet.

TikTok har blitt en viktig kanal for å vise frem Hemsedals unike opplevelser på en måte som inspirerer og engasjerer den yngre målgruppen. Vi vil fortsette å utvikle innholdet i tråd med deres interesser og utforske nye kreative måter å bygge Hemsedals merkevare på denne kanalen.

Hemsedal.com: Øktengasjement og stor andel nye besøkende

Nettsiden Hemsedal.com har vært en viktig kanal for å nå ut til både nye og tilbakevendende besøkende i løpet av året. Totalt antall brukere var 220 969, hvorav 216 485 var nye brukere, noe som betyr at nesten alle besøkende var førstegangsbesøkende. Dette gir oss et verdifullt grunnlag for å skape nye relasjoner og bygge videre på merkevarekjennskapet til Hemsedal.

Trafikk og Engasjement

- **Antall økter:** Vi registrerte totalt 349 694 økter på siden, med en engasjementsrate på 62,2 %, som viser at en stor andel av brukerne var aktivt engasjert med innholdet vårt.
- **Gjennomsnittlig øktvarighet:** Brukerne tilbrakte i gjennomsnitt 2 minutter og 48 sekunder per besøk, noe som indikerer at de tok seg tid til å utforske siden.

Trafikkilder

De største trafikkildene til Hemsedal.com var direkte besøk, organiske søk og betalt annonsering:

- **Direkte trafikk:** 142 206 økter, noe som understreker at mange brukere kjenner til nettstedet og besøker det direkte.
- **Organisk søk:** 112 492 økter, som viser at innholdet vårt rangerer godt i søkemotorer og tiltrekker seg søkeinteresserte brukere.
- **Betalt annonsering:** 72 946 økter, som viser effektiviteten av våre betalte kampanjer på nett.

Andre kanaler, som sosiale medier, linker fra andre sider og e-post, utgjorde resten av trafikken.

BankID Signing
Jan Erik Dietrichson
2024-11-28

BankID Signing
Solveig Juven Gjerde
2024-11-28

BankID Signing
Andreas Smith-Erichsen
2024-11-28

BankID Signing
Richard Taraldsen
2024-11-28

BankID Signing
Kjell Ove Anderdal
2024-11-28

BankID Signing
Marit Foss
2024-11-29

BankID Signing
Helene Sagebråten
2024-11-29

BankID Signing
Henric Jacobsson
2024-11-29

BankID Signing
Erik Teigen
2024-11-29



Geografisk fordeling

Flesteparten av besøkene kom fra Oslo, etterfulgt av Bergen og Ullensaker. Når det gjelder internasjonal trafikk, var København den største utenlandske byen, etterfulgt av Stockholm og Gøteborg. Det er verdt å merke seg at Stockholm var den største byen i sommermånedene mens København dominerte i vintersesongen. Dette samsvarer med en økning i svenske gjestedøgn i Hemsedal, noe som viser en voksende interesse fra vårt naboland.

Populære sider og sesongmessige høydepunkter

Som vanlig var **startsidene** den mest besøkte siden, men vi så også høyt engasjement på sider som **SkiStar Hemsedal**, **Topp 20-fjellturer** og **Sommeraktiviteter**. Påsken skapte topp, noe som tyder på stor interesse for Hemsedal som en feriedestinasjon i denne perioden. Nettsidens prestasjoner viser at Hemsedal.com er en effektiv kanal for å engasjere både eksisterende brukere, og den spiller en viktig rolle i vår strategi for å tiltrekke besøkende til Hemsedal.

Google Ads: Økt synlighet og sterke resultater

I markedsføringsåret 2023-2024 har Google Ads vært en sentral kanal for å nå ut til både norske og nordiske målgrupper. Hovedfokus har vært på søkeordsannonsering, som har vist seg å være effektiv, til tross for en økning i klikkpriser, særlig fra mai og utover sommeren. I tillegg har vi gjennomført en programmatisk annonseringskampanje i Norge for å dekke bredere segmenter på Østlandet.

Resultater fra Google Ads-kampanjer 2023/24:

- **Kostnad og visninger:** Totalt har vi investert 303 000 kr i Google Ads, som har generert 609 238 visninger – en økning på 8 % fra året før.
- **Klikk og CTR:** Med hele 89 343 klikk og en imponerende klikkrate (CTR) på 14,6 %, har våre annonser truffet svært godt hos målgruppen.
- **Kostnadseffektivitet:** Gjennomsnittlig CPC ligger på 3,39 kr, noe som viser at vi får god verdi for investeringen vår. Kostnadene per konvertering ligger nå på 13,32 kr, med en konverteringsfrekvens på 25,48 %.
- **Søkeord:** Med totalt 373 aktive søkeord i de norske kampanjene, dekket vi både sommer- og vinteraktiviteter. Populære søkeord inkluderte fjellturer, klatring, sykling og fiske, som effektivt tiltrakk besøkende med konkrete interesser for Hemsedal.

Programmatisk Annonsering

For å nå et bredere publikum i Norge kjørte vi programmatisk annonsering fra 13. juni til 4. august.

- **Rekkevidde og klikk:** Kampanjen genererte 291 787 annonsevisninger, hvorav 216 188 var synlige. Totalt nådde vi 239 966 unike brukere og oppnådde 575 klikk, med en klikkrate på 0,19 %.
- **Kostnad:** Totalkostnaden for denne programmatisk annonseringen var 19 997 kr, noe som ga oss bred dekning og synlighet blant målgruppen på Østlandet.

Våre annonser har blitt vist mest i Norge, Sverige og Danmark, mens vi valgte å ikke fokusere på Tyskland og Nederland i år, grunnet begrenset budsjett. Denne strategien har gitt oss muligheten til å optimalisere synligheten i de markedene som gir størst avkastning.

Populære annonsekategorier

I tillegg til merkevarekampanjer, har vi hatt stor suksess med annonser som fokuserer på spesifikke aktiviteter og attraksjoner i Hemsedal, som sommer- og vinteraktiviteter. Denne



tilnærmingen har hjulpet oss å tiltrekke søkebaserte brukere med konkrete interesse destinasjonen.

Google Ads har vært en viktig kanal for å drive både trafikk og konverteringer, og vi økte satsingen gir avkastning. For mer detaljerte data kan medlemmene se den full Google Ads-rapporten her: [Google Ads årsrapport – Passord HemsedalGoogleÅrs](#)



Hemsedal App


Vi lanserte vår nye app Hemsedal offisielt i juni 2023. Den har blitt vel tatt imot det første året og tilbakemeldingene er veldig bra.

Appen sammen med sommerkartet (Hike & bike map) som har litt info på baksiden er en bra kombinasjon.

I løpet av de første 15 månedene har 15 000 personer lastet ned appen. Aktive brukere i 2023 var 1 600 og i sommerhalvåret 2024 var det 1400st.

Topp20 er det som den er mest brukt til, med turbeskrivelser og kart. Andre populære ting er våre lister med aktiviteter og severdigheter og fosser. Appen er mest brukt sommerstid, spesielt i juli.

Vi fortsetter utviklingen og legger til flere ting inn i appen for å få flere til å bruke den aktivt når de er på ferie i Hemsedal



Vesentlige salgsaktiviteter og markedsarbeid i 2023-24

Annonsering via Facebook, YouTube, Instagram, TikTok og Google Adwords i Norge og utland

- Annonsering i print /digitalt; Magasinet Reiselyst, UTE, D2, Fri Flyt, Terrengsykkel.
- Samarbeid med Outdooractive
- Broom TV2 helse året kampanje.
- Markedsføring via Hemsedal app
- Content kampanje med Schibsted/VG sommeraktiviteter, sykkel og vandring
- Nyhetsbrev til Skandinavia registeret
- Nyhetsbrev/e-poster til over tusen registrerte hytteeiere i Hemsedal gjennom hele året
- Pressemeldinger
- Hemsedal winter map + Hike & bike map
- Synlighet i Fjellnytt
- Informasjon i kommuneposten
- [hemsedal.com](#) samt oppdateringer på flere eksterne nettsider som [visitnorway.com](#), m.fl.
- Drop in bryllup sammen med Kirken og SkiStar
- Content markedsføring via [hemsedal.com](#)
- Sosiale medier (Facebook, Instagram, Tik Tok, X (Twitter), YouTube, Snapchat, filmer og nye bilder i fotobank)
- Foto/film, Kalle Hägglund som fotograf/filmer.
- Markedsføring av sykling i Hemsedal og Hallingdal via Tråkk N Roll, sammen med alle destinasjonene i Hallingdal - pressemeldinger, nyhetsbrev, fb innlegg.
- Fotoshoot med Tråkk N Roll

[Link til mer detaljert statistikk for digital markedsføring](#)



Viktige saker som er behandlet og orientert om i styret

- Ny partnerskapsavtale med Hemsedal kommune
- Regnskap og årsmelding for 2023-2024
- Budsjett for 2024-2025
- Utestående fordringer
- Markedsbudsjett,- og plan for 2024 og 2025
- Skibuss for sesongen 2024 og 2025
- Nedskrivning av utestående Hemsedal Aktivitetsanlegg AS
- Videreutvikling av transporttilbudet mellom Gol og Hemsedal
- Revidering av strategisk retning og arbeidsfokus for HTTL
- Forprosjekt og oppstart hovedprosjekt B2B (MICE)



Andre vesentlige arbeidsoppgaver

- Møter med formannskapet/ kommunestyret
- Medlemsmøter i HTTL
- Medlemsservice
- Pressekontakt og medieovervåkning
- Vertskapstjenester/koordinering av besøk fra presse, turoperatører og offentlige
- Aktiv jobb med medlemsverving
- Event – Hemsedal Up N' Down, Høstmarked og Hemsedal Trail Daze
- Bruøyne AS – klatreparken, m.m.
- Hemsedal Veksthus AS
- Norske alpinanlegg og fjelldestinasjoner
- Hemsedal Aktivitetsanlegg AS – nedskrivning av gjeld, overføring av drift
- Trygg Opplevelse Hemsedal
- Forprosjekt B2B
- Bærekraftig reisemål – prosjektarbeid for re-merking av Bærekraftig Reisemål

Destinasjon Hemsedal ble merket som Bærekraftig Reisemål i januar 2023.

Dette betyr at Hemsedal har som mål å bli mer bærekraftig som reisemål, dvs et reiseliv som ikke ødelegger for kommende generasjoner, og som tar hensyn til lokalsamfunnets natur, kultur og økonomi, med mål om økt verdiskaping. Det betyr ikke at Hemsedal er bærekraftig på alle områder i dag, men at vi skal jobbe for å bli mer bærekraftige.

Årlig Bærekrafttrapport for 2024, er vedlagt. Hemsedal går for ny re-merking før jan 2026.

Likestilling

Hemsedal Turisttrafikklag SA har en policy som tar sikte på at det ikke forekommer forskjellsbehandling grunnet kjønn. Av selskapets faste ansatte er 3 kvinner og 1 mann. I HTTL sitt styre er det 3 kvinner og 5 menn.



Kommentarer til resultat og balanse

Selskapet har i 2023/24 hatt en regnskapsperiode som gikk fra 1.9.2023 til 31.8.2024.

Sum driftsinntekter: kr 9,66 millioner i 2023/24 mot kr 13,95 millioner 2022/23.

Sum andre driftskostnader: kr 6,44 millioner i 2023/24 mot kr 9,56 millioner i 2022/23.

Driftsresultat 2023/24: kr - 2.113.982. Årsresultat kr - 2.854.507

Selskapet hadde medlemsinntekter: på totalt kr 6,1 millioner i 2024 mot 9,9 millioner i 2023.

Reduksjonen er hovedsakelig basert på årsmøtets beslutning om å innføre 35% bunnfrå samtligte medlemmer.

Vertskapsavtale med Hemsedal kommune har de siste årene vært på kr 1,10 mill. Den avtalen ble våren 2024 erstattet med en mer gjensidig forpliktende Partnerskapsavtale, som gir HTTL en årlig overføring på ca. 1,65 mill. (Disse inntektene regnes ikke som medlemsinntekter.)

Selskapet har ikke mottatt støttemidler fra Fylket eller sparebankstiftelsen i perioden, slik en fikk under koronapandemien.

Lønn ansatte var på kr 4,85 millioner i 2024 mot kr 3,98 millioner i 2023 og budsjett kr. 4,40.

Beløpene inkluderer sosiale avgifter, pensjon, og styrehonorarer. Differansen mot budsjett skyldes hovedsakelig ny prosjektstilling Hemsedal Trail daze februar – august 2024, lønnsjustering ansatte mm. Deler av prosjektstillingen har motpost i Annen driftsinntekt, i det prosjektkostnadene deles mellom Fyri, Skistar og HTTL.

Store avvik: Det store negative resultatet skyldes i hovedsak reduksjon i medlemsinntekter, kombinert med nedskrivning av gjeld på kr. 1,050 millioner ifbm- sykkelprosjektet samt økt tapsføring av kundefordringer ift. tidligere år.

Tilskudd prosjekt

HTTL bidrar stort til drift av langrennsløper. HTTL har en avtale med Hemsedal Utmarksservice (HUS) der bidraget var på kr 200.000 i 2023/24.

HTTL gir også Hemsedal Utmarksservice kr 150.000 til vedlikehold av topp 20 stier.

Tapsavsetning

Det er avsatt 400.000 kr på tap samlet, samtidig er det reversert delvis for tidligere avsetninger. (Fordi beløpet har blitt innbetalt.) HTTL har nå lite utestående medlemskontingent. Styret mener det var korrekt med en slik avsetning i forhold til mulig risiko på tap.

Hemsedal Aktivitetsanlegg AS (HAAS): de resterende 1.050.000 kr i balansen, utlån til HAAS som garanti for tilskudd fra næringen i forbindelse med sykkel utvikling, er ført som tap i regnskapet for 2024.





Hemsedal 26. november 2024

Styreleder: Jan Erik Dietrichson

Styremedlem: Norunn Rivedal

Nestleder: Andreas Smith Erichsen

Styremedlem: Per Henric Jacobsson

Styremedlem: Anders Løkken

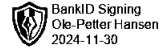
Styremedlem: Solveig Juven Gjørde

Styremedlem: Erik Håvard Teigen

Styremedlem: Marit Foss

-  BankID Signing
Jan Erik Dietrichson
2024-11-28
-  BankID Signing
Solveig Juven Gjørde
2024-11-28
-  BankID Signing
Andreas Smith-Erichsen
2024-11-28
-  BankID Signing
Richard Taraldsen
2024-11-28
-  BankID Signing
Kjell Ove Anderdal
2024-11-28
-  BankID Signing
Marit Foss
2024-11-29
-  BankID Signing
Helene Sagabråten
2024-11-29
-  BankID Signing
Henric Jacobsson
2024-11-29
-  BankID Signing
Erik Teigen
2024-11-29

HEMSEDAL



Til generalforsamlingen i Hemsedal Turisttrafikklag SA

Uavhengig revisors beretning

Konklusjon

Vi har revidert Hemsedal Turisttrafikklag SA sitt årsregnskap som viser et underskudd på kr 2 854 507. Årsregnskapet består av balanse per 31. august 2024 og resultatregnskap for regnskapsåret avsluttet per denne datoen og noter til årsregnskapet, herunder et sammendrag av viktige regnskapsprinsipper.

Etter vår mening

- oppfyller årsregnskapet gjeldende lovkrav
- gir årsregnskapet et rettviseende bilde av selskapets finansielle stilling per 31. august 2024, og av dets resultat for regnskapsåret avsluttet per denne datoen i samsvar med regnskapslovens regler og god regnskapsskikk i Norge.

Grunnlag for konklusjonen

Vi har gjennomført revisjonen i samsvar med de internasjonale revisjonsstandardene International Standards of Auditing (ISA-ene). Våre oppgaver og plikter i henhold til disse standardene er beskrevet nedenfor under Revisors oppgaver og plikter ved revisjon av årsregnskapet. Vi er uavhengige av selskapet slik det kreves i lov, forskrift og International Code of Ethics for Professional Accountants utstedt av the International Ethics Standards Board for Accountants, og vi har overholdt våre øvrige etiske forpliktelser i samsvar med disse kravene. Innhentet revisjonsbevis er etter vår vurdering tilstrekkelig og hensiktsmessig som grunnlag for vår konklusjon.

Andre forhold

Selskapets regnskap for året som ble avsluttet 31. august 2023, ble revidert av tidligere revisor som ga uttrykk for ikke-modifisert konklusjon om regnskapet den 12 desember 2023.

Ledelsens ansvar

Ledelsen er ansvarlig for å utarbeide årsregnskapet i samsvar med lov og forskrifter, herunder for at det gir et rettviseende bilde i samsvar med regnskapslovens regler og god regnskapsskikk i Norge. Ledelsen er også ansvarlig for slik intern kontroll som den finner nødvendig for å kunne utarbeide et årsregnskap som ikke inneholder vesentlig feilinformasjon, verken som følge av misligheter eller utilsiktede feil.

Ved utarbeidelsen av årsregnskapet må ledelsen ta standpunkt til selskapets evne til fortsatt drift og opplyse om forhold av betydning for fortsatt drift. Forutsetningen om fortsatt drift skal legges til grunn for årsregnskapet så lenge det ikke er sannsynlig at virksomheten vil bli avvirket.



Revisors oppgaver og plikter

Vårt mål er å oppnå betryggende sikkerhet for at årsregnskapet som helhet ikke inneholder vesentlig feilinformasjon, verken som følge av misligheter eller utilsiktede feil, og å avgi en revisjonsberetning som inneholder vår konklusjon. Betryggende sikkerhet er en høy grad av sikkerhet, men ingen garanti for at en revisjon utført i samsvar med lov, forskrift og god revisjonsskikk i Norge, herunder ISA-ene, alltid vil avdekke vesentlig feilinformasjon som eksisterer. Feilinformasjon kan oppstå som følge av misligheter eller utilsiktede feil. Feilinformasjon blir vurdert som vesentlig dersom den enkeltvis eller samlet med rimelighet kan forventes å påvirke økonomiske beslutninger som brukerne foretar basert på årsregnskapet.

For videre beskrivelse av revisors oppgaver og plikter vises det til

<https://revisorforeningen.no/revisionsberetninger>

Fredrikstad, 30. november 2024

Borg Revisjon AS

Org.nr. 931 776 207 MVA

Dokumentet er elektronisk signert

Ole-Petter Hansen

Statsautorisert revisor





Årsregnskap for
HEMSEDAL TURISTTRAFIKKLAG SA

970107711

Regnskapsår
01.09.2023 - 31.08.2024



HEMSEDAL TURISTTRAFIKKLAG SA
970 107 711

Resultatregnskap

	Note	01.09.2023 - 31.08.2024	01.09.2022 - 31.08.2023
Driftsinntekter			
Markedstilskudd		6 098 616	9 887 764
Salgsinntekt		1 638 054	1 305 623
Annen driftsinntekt	1	1 918 916	2 755 791
Sum driftsinntekter		9 655 586	13 949 178
Driftskostnader			
Varekostnad		279 231	235 718
Lønnskostnad	2, 3	4 846 914	3 982 162
Avskrivning på varige driftsmidler og immaterielle eiendeler		199 880	204 139
Annen driftskostnad	5	6 443 543	9 562 736
Sum driftskostnader		11 769 568	13 984 755
Driftsresultat		-2 113 982	-35 577
Finansinntekter			
Annen renteinntekt		375 757	166 616
Annen finansinntekt		6 154	5 188
Sum finansinntekter		381 911	171 804
Finanskostnader			
Annen rentekostnad		552	1 735
Annen finanskostnad		1 121 884	550 000
Sum finanskostnader		1 122 436	551 735
Netto finans		-740 525	-379 931
Resultat før skattekostnad		-2 854 507	-415 507
Årsresultat		-2 854 507	-415 507
Overføringer			
Annen egenkapital		-2 854 507	-415 507
Sum overføringer		-2 854 507	-415 507



HEMSEDAL TURISTTRAFIKKLAG SA
970 107 711

Balanse

	Note	31.08.2024	31.08.2023
EIENDELER			
Anleggsmidler			
Immaterielle eiendeler			
Konsesjoner, patenter, lisenser, varemerker ol.	4	334 467	448 579
Sum immaterielle eiendeler		334 467	448 579
Varige driftsmidler			
Driftsløsøre, inventar, verktøy, kontormaskiner, ol.	4	62 492	148 260
Sum varige driftsmidler		62 492	148 260
Finansielle anleggsmidler			
Investeringer i annet foretak i samme konsern	6	256 615	256 615
Lån til tilknyttet selskap og felles kontrollert virksomhet		0	1 050 000
Investeringer i aksjer og andeler	6	365 000	365 000
Andre kortsiktige fordringer	7	491 667	7 273
Sum finansielle anleggsmidler		1 113 282	1 678 888
Sum anleggsmidler		1 510 241	2 275 726
Omløpsmidler			
Varer			
Varer		154 770	258 704
Sum varer		154 770	258 704
Fordringer			
Kundefordringer		665 938	5 246 482
Andre kortsiktige fordringer		611 806	489 939
Sum fordringer		1 277 745	5 736 421
Bankinnskudd, kontanter og lignende			
Bankinnskudd, kontanter og lignende		7 218 265	4 994 085
Sum bankinnskudd, kontanter og lignende		7 218 265	4 994 085
Sum omløpsmidler		8 650 779	10 989 210
SUM EIENDELER		10 161 021	13 264 937



HEMSEDAL TURISTTRAFIKKLAG SA
970 107 711

Balanse

	Note	31.08.2024	31.08.2023
EGENKAPITAL OG GJELD			
Egenkapital			
Opptjent egenkapital			
Annen egenkapital	8	8 906 169	11 760 677
Sum opptjent egenkapital		8 906 169	11 760 677
Sum egenkapital		8 906 169	11 760 677
Gjeld			
Kortsiktig gjeld			
Leverandørgjeld		543 065	470 695
Skyldige offentlige avgifter		431 429	782 180
Annen kortsiktig gjeld		280 358	251 386
Sum kortsiktig gjeld		1 254 851	1 504 261
Sum gjeld		1 254 851	1 504 261
SUM EGENKAPITAL OG GJELD		10 161 021	13 264 938

3042, 29.11.2024

Jan Erik Dietrichson
styrets leder

Andreas Smith-Erichsen
nestleder

Torun Helene Sagabråten
styremedlem

Erik Håvard Teigen
styremedlem

Solveig Juven Gjærde
styremedlem

Per Henric Jacobsson
styremedlem

Marit Foss
styremedlem

Kjell Ove Anderdal
varamedlem

Richard Taraldsen
daglig leder



HEMSEDAL TURISTTRAFIKKLAG SA
970 107 711

Noter

Regnskapsprinsipper

Årsregnskapet er satt opp i samsvar med regnskapsloven og god regnskapsskikk for små foretak.

Salgsinntekter

Inntektsføring ved salg av varer skjer på leveringstidspunktet. Tjenester inntektsføres etter hvert som de leveres.

Klassifisering og vurdering av balanseposter

Anleggsmidler er eiendeler bestemt til varig eie eller bruk. Eiendeler som er knyttet til varekretsløpet er klassifisert som omløpsmidler. Fordringer klassifiseres som omløpsmidler hvis de forfaller til betaling innen ett år etter transaksjonsdagen. Tilsvarende klassifiseres gjeld som kortsiktig hvis gjelden forfaller til betaling innen ett år.

Omløpsmidler vurderes til laveste av anskaffelseskost og virkelig verdi. Kortsiktig gjeld balanseføres til nominelt beløp på etableringstidspunktet. Anleggsmidler vurderes til anskaffelseskost. Varige anleggsmidler avskrives etter en fornuftig avskrivningsplan. Anleggsmidlene nedskrives til virkelig verdi ved verdifall som ikke forventes å være forbigående. Langsiktig gjeld med unntak av andre avsetninger balanseføres til nominelt beløp på etableringstidspunktet.

Fordringer

Kundefordringer og andre fordringer er oppført i balansen til pålydende etter fradrag for avsetning til forventet tap. Avsetning til tap gjøres på grunnlag av individuelle vurderinger av de enkelte fordringene.

Varebeholdninger

Lager av innkjøpte varer er verdsatt til laveste verdi av anskaffelseskost etter FIFO- prinsippet og virkelig verdi. Det foretas nedskrivning for påregnelig ukurans.

Varige driftsmidler

Varige driftsmidler balanseføres og avskrives over driftsmidlenes levetid dersom de har antatt levetid over 3 år og har en kostpris som overstiger kr 30 000. Direkte vedlikehold av driftsmidler kostnadsføres løpende under driftskostnader, mens påkostninger eller forbedringer tillegges driftsmidlets kostpris og avskrives i takt med driftsmidlet.

Forøvrig er følgende regnskapsprinsipper anvendt:

Forsikret pensjonsforpliktelse er ikke balanseført - kostnaden er lik premien. Leieavtaler er ikke balanseført. Kostmetoden er benyttet for investeringer i datterselskap/tilknyttet selskap. Utbytte er inntektsført samme år som det er avsatt i datterselskap/tilknyttet selskap, dersom det er sannsynlig at beløpet vil mottas. Ved utbytte som overstiger andel av tilbakeholdt resultat etter kjøpet representerer den overskytende del tilbakebetaling av investert kapital, og er fratrukket investeringens verdi i balansen.

Selskapet har ikke endret regnskapsprinsipp fra 2023 til 2024.

Hemsedal Turisttrafikklag SA er ikke et skattepliktig selskap i henhold til Skatteloven §2-32.

Note 1 - Spesifisering av andre driftsinntekter

	01.09.2023 - 31.08.2024	01.09.2022 - 31.08.2023
Tilskudd fra Viken, DA og IN	152500	
Inntekt Hemsedal kommune	1631000	1 100 000
Inntekter skibuss	237 172	1 453 050
Andre driftsinntekter	50 000	-12 259
Periodiserte inntekter	-151757	215 000



HEMSEDAL TURISTTRAFIKKLAG SA
970 107 711

1 918 915 2 755 791

Note 2 - Antall årsverk

Antall årsverk sysselsatt i regnskapsåret: 4,79

Note 3 - Lønnskostnader

Spesifikasjon av lønnskostnader	01.09.2023 - 31.08.2024	01.09.2022 - 31.08.2023
Lønn	3 922 012	3 339 113
Arbeidsgiveravgift	548 579	403 805
Pensjonskostnader	86 543	143 399
Andre relaterte ytelser	289 779	95 844
Sum	4 846 914	3 982 162

Note 4 - Varige driftsmidler og immaterielle eiendeler

	Varige driftsmidler	Immaterielle eiendeler
Anskaffelseskost 01.09.	502 559	648 275
Tilgang i året	0	0
Avgang i året	0	0
Anskaffelseskost 31.08.	502 559	648 275
Samlede avskrivninger, nedskrivninger og reverseringer av nedskrivninger	-440 067	-313 808
Balanseført verdi per 31.08.	62 492	334 467
Avskrivninger, nedskrivninger og reverseringer av nedskrivninger i regnskapsåret	85 768	114 112
Økonomisk levetid immaterielle eiendeler		0 - 5
Avskrivningsplan immaterielle eiendeler		Lineær

Note 5 - Spesifikasjon av andre driftskostnader

	01.09.2023 - 31.08.2024	01.09.2022 - 31.08.2023
Lokaler	359 404	312 954
Kontorkostnader	363 803	455 879
Administrative og fremmedtjenester	1 055 235	1 266 722
Reisekostnader	53 069	184 380
Markedsføring	2 385 861	2 658 419
Leie transportmidler mm.	1 193 963	3 497 819
Representasjon og gaver	193 233	77 979
Andre kostander	338 975	321 022
Tilskudd løyper turveger	350 000	1 030 000
Tap på fordringer	150 000	-242 440
	6 443 543	9 562 734



HEMSEDAL TURISTTRAFIKKLAG SA
970 107 711

Note 6 - Langsiktige investeringer i andre selskap

	Forretnings- kontor	Bokført Eierandel/ Stemme.EK foregående år	Reslutat forregående år	
Tilknyttet selskap				
Hemsedal Veksthus As	Hemsedal	54,84%	461 612	76 605
Hemsedal aktivitetsanlegg AS	Hemsedal	34,00%	- 747 844	-387 773
Andre Aksjer og andeler				
Bruøyne AS	Hemsedal	11,54%	2 594 953	821351
Tråkk'N Roll SA	Hemsedal	16,70%	353 052	-89 441

Note 7 - Lån og sikkerhetsstillelse til ledende personer, eiere med videre

Det er ikke gitt lån eller sikkerhetsstillelse til medlemmer av styrende organer.

Mer om lån og sikkerhetsstillelse

481.506kr består av lønn som skulle blitt utbetalt 1.sept. men ble utbetalt 30.08 ettersom 1sept var en søndag. Dette ligger da som en kortsiktig fordring over årsslutt. Det er også 10.161kr som er gjeld daglig leder etter manglende kvitteringer på kredittkort

Note 8 - Egenkapital

	Opptjent egenkapital	Sum
Egenkapital 31.08.2023	11 760 677	11 760 677
Årsresultat	-2 854 507	-2 854 507
Egenkapital 31.08.2024	8 906 169	8 906 169