



ÅRSREGNSKAPET FOR REGNSKAPSÅRET 2025 - GENERELL INFORMASJON

Enheten

Organisasjonsnummer: 922 077 134
Organisasjonsform: Aksjeselskap
Foretaksnavn: GLOBAL SALES AS
Forretningsadresse: Keiser Wilhelms gate 26
6003 ÅLESUND

Regnskapsår

Årsregnskapets periode: 01.01.2025 - 31.12.2025

Konsern

Morselskap i konsern: Nei

Regnskapsregler

Regler for små foretak benyttet: Ja
Benyttet ved utarbeidelsen av årsregnskapet til selskapet: Regnskapslovens alminnelige regler

Årsregnskapet fastsatt av kompetent organ

Bekreftet av representant for selskapet: Edel Johansen
Dato for fastsettelse av årsregnskapet: 17.03.2026

Grunnlag for avgivelse

År 2025: Årsregnskapet er elektronisk innlevert
År 2024: Tall er hentet fra elektronisk innlevert årsregnskap fra 2025

Det er ikke krav til at årsregnskapet m.v. som sendes til Regnskapsregisteret er undertegnet. Kontrollen på at dette er utført ligger hos revisor/enhetens øverste organ. Sikkerheten ivaretas ved at innsender har rolle/rettighet for innsending av årsregnskapet via Altinn, og ved at det bekreftes at årsregnskapet er fastsatt av kompetent organ.

Brønnøysundregistrene, 22.04.2026



Resultatregnskap

Beløp i: NOK	Note	2025	2024
RESULTATREGNSKAP			
Inntekter			
Sum inntekter		0	0
Kostnader			
Lønnskostnad	1		-5 795
Avskrivning på varige driftsmidler og immaterielle eiendeler			17 993
Annen driftskostnad	2	-87 775	142 185
Sum kostnader		-87 775	154 383
Driftsresultat		87 775	-154 383
Finansinntekter og finanskostnader			
Renteinntekt fra foretak i samme konsern	2	133 500	
Annen renteinntekt		9 725	102 958
Annen finansinntekt	3	539 702	3 689 700
Sum finansinntekter		682 928	3 792 658
Annen rentekostnad		39	4 314
Annen finanskostnad	3	771 223	3 307 014
Sum finanskostnader		771 262	3 311 328
Netto finans		-88 334	481 330
Resultat før skattekostnad		-560	326 948
Skattekostnad	4	1 118	81 174
Årsresultat	5	-1 678	245 774
Totalresultat		-1 678	245 774
Overføringer og disponeringer			
Ordinært utbytte	5		16 700 000
Udekket tap	5	-1 678	-4 715 544
Overføringer til/fra annen egenkapital	5		-11 738 682
Sum overføringer og disponeringer		-1 678	245 774



Resultatregnskap

Beløp i: NOK	Note	2025	2024
---------------------	-------------	-------------	-------------



Balanse

Beløp i: NOK	Note	2025	2024
BALANSE - EIENDELER			
Anleggsmidler			
Immaterielle eiendeler			
Utsatt skattefordel	4	379 629	380 747
Sum immaterielle eiendeler		379 629	380 747
Varige driftsmidler			
Sum varige driftsmidler		0	0
Finansielle anleggsmidler			
Lån til foretak i samme konsern	6	2 803 500	2 670 000
Sum finansielle anleggsmidler		2 803 500	2 670 000
Sum anleggsmidler		3 183 129	3 050 747
Omløpsmidler			
Varer			
Sum varer		0	0
Fordringer			
Kundefordringer		4 093 507	11 674 345
Andre fordringer			71 680
Sum fordringer		4 093 507	11 746 025
Investeringer			
Sum investeringer		0	0
Bankinnskudd, kontanter og lignende			
Bankinnskudd, kontanter og lignende		2 209 830	1 594 716
Sum bankinnskudd, kontanter og lignende		2 209 830	1 594 716
Sum omløpsmidler		6 303 337	13 340 741
SUM EIENDELER		9 486 466	16 391 488



Balanse

Beløp i: NOK	Note	2025	2024
BALANSE - EGENKAPITAL OG GJELD			
Egenkapital			
Innskutt egenkapital			
Selskapskapital	5	5 000 000	5 000 000
Overkurs	5	282 779	284 456
Annen innskutt egenkapital		0	0
Sum innskutt egenkapital		5 282 779	5 284 456
Sum egenkapital		5 282 779	5 284 456
Gjeld			
Langsiktig gjeld			
Sum avsetninger for forpliktelser		0	0
Annen langsiktig gjeld			
Sum annen langsiktig gjeld		0	0
Sum langsiktig gjeld		0	0
Kortsiktig gjeld			
Leverandørgjeld	6	4 203 688	11 097 951
Betalbar skatt	5		9 081
Sum kortsiktig gjeld		4 203 688	11 107 032
Sum gjeld		4 203 688	11 107 032
SUM EGENKAPITAL OG GJELD		9 486 466	16 391 488



Brønnøysundregistrene

ÅRSREGNSKAP FOR REGNSKAPSÅRET 2025 - GENERELL INFORMASJON

Journalnummer: 2026 387746

Virksomheten

Organisasjonsnummer: 922 077 134
Organisasjonsform: Aksjeselskap
Foretaksnavn: GLOBAL SALES AS
Forretningsadresse: Keiser Wilhelms gate 26
6003 ÅLESUND

Regnskapsår

Årsregnskapets periode: 01.01.2025 - 31.12.2025

Konsern

Morselskap i konsern: Nei

Regnskapsregler

Regler for små foretak benyttet: Ja
Benyttet ved utarbeidelsen av
årsregnskapet: Regnskapslovens alminnelige regler

Årsregnskapet fastsatt av kompetent organ

Bekreftet av: Edel Johansen
Dato for fastsettelse av årsregnskapet: 17.03.2026

Revisjon

Selskapet har besluttet at årsregnskapet
ikke skal revideres: Ja

Grunnlag for avgivelse

År 2025: Årsregnskap er elektronisk innlevert.
År 2024: Tall er hentet fra elektronisk innlevert årsregnskap fra 2025.

Virksomheten sitt øverste organ er ansvarlig for at årsregnskapet er signert. Det er mulig å levere årsregnskap uten signatur fordi sikkerheten for rett rapportering er ivaretatt ved at innsenderen har rolle/rettighet for innsending i Altinn. Navnet på representanten, som bekrefter at årsregnskapet er godkjent, er i tillegg oppgitt.

Brønnøysundregistrene, 21.04.2026



Organisasjonsnr: 922 077 134
GLOBAL SALES AS

RESULTATREGNSKAP

Beløp i: NOK	Note	2025	2024
RESULTATREGNSKAP			
Inntekter			
Sum inntekter		0	0
Kostnader			
Lønnskostnad	1		-5 795
Avskrivning på varige driftsmidler og immaterielle eiendeler			17 993
Annen driftskostnad	2	-87 775	142 185
Sum kostnader		-87 775	154 383
Driftsresultat		87 775	-154 383
Finansinntekter og finanskostnader			
Renteinntekt fra foretak i samme konsern	2	133 500	
Annen renteinntekt		9 725	102 958
Annen finansinntekt	3	539 702	3 689 700
Sum finansinntekter		682 928	3 792 658
Annen rentekostnad		39	4 314
Annen finanskostnad	3	771 223	3 307 014
Sum finanskostnader		771 262	3 311 328
Netto finans		-88 334	481 330
Resultat før skattekostnad		-560	326 948
Skattekostnad	4	1 118	81 174
Årsresultat	5	-1 678	245 774
Totalresultat		-1 678	245 774
Overføringer og disponeringer			
Ordinært utbytte	5		16 700 000
Udekket tap	5	-1 678	-4 715 544
Overføringer til/fra annen egenkapital	5		-11 738 682
Sum overføringer og disponeringer		-1 678	245 774



Organisasjonsnr: 922 077 134
GLOBAL SALES AS

BALANSE

Beløp i: NOK	Note	2025	2024
BALANSE - EIENDELER			
Anleggsmidler			
Immaterielle eiendeler			
Utsatt skattefordel	4	379 629	380 747
Sum immaterielle eiendeler		379 629	380 747
Varige driftsmidler			
Sum varige driftsmidler		0	0
Finansielle anleggsmidler			
Lån til foretak i samme konsern	6	2 803 500	2 670 000
Sum finansielle anleggsmidler		2 803 500	2 670 000
Sum anleggsmidler		3 183 129	3 050 747
Omløpsmidler			
Varer			
Sum varer		0	0
Fordringer			
Kundefordringer		4 093 507	11 674 345
Andre fordringer			71 680
Sum fordringer		4 093 507	11 746 025
Investeringer			
Sum investeringer		0	0
Bankinnskudd, kontanter og lignende			
Bankinnskudd, kontanter og lignende		2 209 830	1 594 716
Sum bankinnskudd, kontanter og lignende		2 209 830	1 594 716
Sum omløpsmidler		6 303 337	13 340 741
SUM EIENDELER		9 486 466	16 391 488
BALANSE - EGENKAPITAL OG GJELD			
Egenkapital			
Innskutt egenkapital			
Selskapskapital	5	5 000 000	5 000 000
Overkurs	5	282 779	284 456
Annen innskutt egenkapital		0	0



Sum innskutt egenkapital		5 282 779	5 284 456
Sum egenkapital		5 282 779	5 284 456
Gjeld			
Langsiktig gjeld			
Sum avsetninger for forpliktelser		0	0
Annen langsiktig gjeld			
Sum annen langsiktig gjeld		0	0
Sum langsiktig gjeld		0	0
Kortsiktig gjeld			
Leverandørgjeld	6	4 203 688	11 097 951
Betalbar skatt	5		9 081
Sum kortsiktig gjeld		4 203 688	11 107 032
Sum gjeld		4 203 688	11 107 032
SUM EGENKAPITAL OG GJELD		9 486 466	16 391 488



Organisasjonsnr: 922 077 134
GLOBAL SALES AS

NOTEOPPLYSNINGER - SELSKAP - alle poster oppgitt i hele tall

Note

1

Regnskapsprinsipper

Grunnleggende prinsipper - vurdering og klassifisering - Andre forhold

Arten av virksomheten og hvor den drives

Selskapets virksomhet består av kjøp og salg av fisk. Selskapet har kontorsted i Ålesund.

Selskapet er et datterselskap av Nergård AS, med forretningsadresse i Tromsø. Nergård AS utarbeider konsernregnskap og Global Sales AS inngår i konsolideringen. Konsernregnskap kan fås utlevert ved henvendelse til morselskapets kontor.

Regnskapsprinsipper

Årsregnskapet består av resultatregnskap, balanse og noteopplysninger og er avlagt i samsvar med norsk aksjelov, regnskapslov og god regnskapsskikk for små foretak. For å gjøre årsregnskapet lettere å lese er det redigert slik at regnskapsoppstillingene er sammendratt i formen. Den nødvendige spesifiseringen er gjort i notene.

Årsregnskapet er basert på de grunnleggende prinsipper om historisk kost, sammenlignbarhet, fortsatt drift, kongruens og forsiktighet. Transaksjoner bokføres til verdien av vederlaget på transaksjonstidspunktet. Inntekter resultatføres når de er opptjent og kostnader sammenstilles med opptjente inntekter. I den grad det er aktuelt, er det tatt hensyn til sikring og porteføljestyring. Regnskapsprinsippene utdypes nedenfor.

Når faktiske tall ikke er tilgjengelige på tidspunktet for regnskapsavleggelsen, tilsier god regnskapsskikk at ledelsen beregner et best mulig estimat for bruk i resultatregnskap og balanse. Det kan komme frem avvik mellom estimerte og faktiske tall.

Inntektsføringstidspunkt

Inntekt resultatføres når den er opptjent. Inntektsføring skjer på leveringstidspunktet ved salg av varer og tjenester. Driftsinntektene er fratrukket merverdiavgift og eventuelle rabatter og bonuser.

Kostnadsføringstidspunkt / sammenstilling

Utgifter sammenstilles med og kostnadsføres samtidig med de inntekter utgiftene kan henføres til. Utgifter som ikke kan henføres direkte til inntekter, kostnadsføres når de påløper.

Klassifisering og vurdering av balanseposter

Eiendeler til varig eie eller bruk klassifiseres som anleggsmidler. Andre eiendeler klassifiseres som omløpsmidler. Fordringer



som skal tilbakebetales innen ett år, klassifiseres som omløpsmidler. Tilsvarende vurderinger gjøres for gjeld.

Anleggsmidler vurderes til anskaffelseskost. Anleggsmidler avskrives over en fornuftig avskrivningsplan dersom eiendelen har en begrenset økonomisk levetid. Ved verdifall som forventes ikke å være forbigående foretas nedskrivning til virkelig verdi.

Omløpsmidler vurderes til laveste av anskaffelseskost og virkelig verdi.

Fordringer

Kundefordringer og andre fordringer er oppført i balansen til pålydende etter fradrag for avsetning til forventet tap. Avsetning til tap gjøres på grunnlag av individuelle vurderinger av de enkelte fordringene.

Skatt

Skattekostnaden i resultatregnskapet omfatter både periodens betalbare skatt og endring i utsatt skatt. Utsatt skatt er beregnet med 22 % på grunnlag av de midlertidige forskjeller som eksisterer mellom regnskapsmessige og skattemessige verdier, samt eventuelt fremførbart underskudd ved utgangen av regnskapsåret. Skatteøkende og skattereduserende midlertidige forskjeller som reverserer eller kan reversere i samme periode er utlignet.

Transaksjoner med nærstående parter

Kjøp- og salgstransaksjoner med nærstående parter er gjennomført til vanlige forretningsmessige vilkår og betingelser.

Note

1

Er det usikkerhet om fortsatt drift?: Nei

Note

Antall årsverk i regnskapsåret

0.00

Note

2

Spesifisering av resultatregnskapet

Lønnskostnader

<u>Lønn</u>	<u>Årets</u>	<u>Fjorårets</u>
		-5509.00
<u>Folketrygdavgift</u>	<u>Årets</u>	<u>Fjorårets</u>
		-286.00
<u>Sum lønnskostnader</u>	<u>Årets</u>	<u>Fjorårets</u>
		-5795.00

Note



3

Lån og sikkerhetsstillelse til medlemmer

Opplysninger om:

Medlemmer av:

Mer om lån og sikkerhetsstillelse



Global Sales AS

Årsregnskap 2025



Global Sales AS

Årsregnskap 2025

Årsregnskapet for Global Sales AS består av følgende deler:

* *Resultatregnskap*

* *Balanse*

* *Noter*

Årsregnskapet er utarbeidet av selskapets styre og ledelse. Når faktiske tall ikke er tilgjengelige/sikre på tidspunkt for regnskapsavleggelsen, tilsier god regnskapsskikk at ledelsen beregner et best mulig estimat for bruk i årsregnskapet. Det kan fremkomme avvik mellom estimerte og faktiske tall.

Årsregnskapet er utarbeidet i henhold til god regnskapsskikk for små foretak.

Pr 31.12 inngår Global Sales AS som et datterselskap i Nergård-konsernet.



Resultatregnskap

Global Sales AS

	Note	2025	2024
Driftsinntekter og driftskostnader			
Lønnskostnad	1	0	-5 795
Avskrivning varige driftsmidler		0	17 993
Annen driftskostnad	2	-87 775	142 185
Sum driftskostnad		-87 775	154 383
Driftsresultat		87 775	-154 383
Finansinntekter og finanskostnader			
Renteinntekt fra foretak i samme konsern	2	133 500	0
Annen renteinntekt		9 725	102 958
Annen finansinntekt	3	539 702	3 689 700
Sum finansinntekter		682 928	3 792 658
Annen rentekostnad		39	4 314
Annen finanskostnad	3	771 223	3 307 014
Sum finanskostnader		771 262	3 311 328
Sum netto finansposter		-88 334	481 330
Ordinært resultat før skattekostnad		-560	326 948
Skattekostnad på ordinært resultat	4	1 118	81 174
Ordinært resultat		-1 678	245 774
Årsresultat	5	-1 678	245 774
Overført annen egenkapital	5	0	-11 738 682
Tilleggsutbytte	5	0	16 700 000
Overført fra overkurs	5	-1 678	-4 715 544
Sum disponert		-1 678	245 774



Balanse

Global Sales AS

	Note	2025	2024
Eiendeler			
Immaterielle eiendeler			
Utsatt skattefordel	4	379 629	380 747
Sum immaterielle eiendeler		379 629	380 747
Varige driftsmidler			
Lån til foretak i samme konsern	6	2 803 500	2 670 000
Sum finansielle anleggsmidler		2 803 500	2 670 000
Sum anleggsmidler		3 183 129	3 050 747
Omløpsmidler			
Fordringer			
Kundefordringer		4 093 507	11 674 345
Andre fordringer		0	71 680
Sum fordringer		4 093 507	11 746 025
Bankinnskudd o.l.		2 209 830	1 594 716
Sum omløpsmidler		6 303 337	13 340 741
Sum eiendeler		9 486 466	16 391 488



Balanse

Global Sales AS

	Note	2025	2024
Egenkapital og gjeld			
Egenkapital			
Innskutt egenkapital			
Selskapskapital	5	5 000 000	5 000 000
Overkurs	5	282 779	284 456
Sum innskutt egenkapital		5 282 779	5 284 456
Opptjent egenkapital			
Sum egenkapital		5 282 779	5 284 456
Gjeld			
Kortsiktig gjeld			
Leverandørgjeld		600	738
Leverandørgjeld til selskap i samme konsern	6	4 203 088	11 097 213
Betalbar skatt	5	0	9 081
Sum kortsiktig gjeld		4 203 688	11 107 032
Sum gjeld		4 203 688	11 107 032
Sum egenkapital og gjeld		9 486 466	16 391 488

Tromsø, 31.12.2025 / 17.03.2026
Styret for Global Sales AS

Tommy Torvanger
Styreleder

Kenneth Holmøy (Apr 7, 2026 15:17:03 GMT+2)
Kenneth Holmøy
Styremedlem



Global Sales AS Årsregnskap 2025

Grunnleggende prinsipper - vurdering og klassifisering - Andre forhold

Arten av virksomheten og hvor den drives

Selskapets virksomhet består av kjøp og salg av fisk. Selskapet har kontorsted i Ålesund.

Selskapet er et datterselskap av Nergård AS, med forretningsadresse i Tromsø. Nergård AS utarbeider konsernregnskap og Global Sales AS inngår i konsolideringen. Konsernregnskap kan fås utlevert ved henvendelse til morselskapets kontor.

Regnskapsprinsipper

Årsregnskapet består av resultatregnskap, balanse og noteopplysninger og er avlagt i samsvar med norsk aksjelov, regnskapslov og god regnskapsskikk for små foretak. For å gjøre årsregnskapet lettere å lese er det redigert slik at regnskapsoppstillingene er sammendratt i formen. Den nødvendige spesifiseringen er gjort i notene.

Årsregnskapet er basert på de grunnleggende prinsipper om historisk kost, sammenlignbarhet, fortsatt drift, kongruens og forsiktighet. Transaksjoner bokføres til verdien av vederlaget på transaksjonstidspunktet. Inntekter resultatføres når de er opptjent og kostnader sammenstilles med opptjente inntekter. I den grad det er aktuelt, er det tatt hensyn til sikring og porteføljestyring. Regnskapsprinsippene utdypes nedenfor.

Når faktiske tall ikke er tilgjengelige på tidspunktet for regnskapsavleggelsen, tilsier god regnskapsskikk at ledelsen beregner et best mulig estimat for bruk i resultatregnskap og balanse. Det kan komme frem avvik mellom estimerte og faktiske tall.

Inntektsføringstidspunkt

Inntekt resultatføres når den er opptjent. Inntektsføring skjer på leveringstidspunktet ved salg av varer og tjenester. Driftsinntektene er fratrukket merverdiavgift og eventuelle rabatter og bonuser.

Kostnadsføringstidspunkt / sammenstilling

Utgifter sammenstilles med og kostnadsføres samtidig med de inntekter utgiftene kan henføres til. Utgifter som ikke kan henføres direkte til inntekter, kostnadsføres når de påløper.

Klassifisering og vurdering av balanseposter

Eiendeler til varig eie eller bruk klassifiseres som anleggsmidler. Andre eiendeler klassifiseres som omløpsmidler. Fordringer som skal tilbakebetales innen ett år, klassifiseres som omløpsmidler. Tilsvarende vurderinger gjøres for gjeld.

Anleggsmidler vurderes til anskaffelseskost. Anleggsmidler avskrives over en fornuftig avskrivningsplan dersom eiendelen har en begrenset økonomisk levetid. Ved verdifall som forventes ikke å være forbigående foretas nedskrivning til virkelig verdi.

Omløpsmidler vurderes til laveste av anskaffelseskost og virkelig verdi.

Fordringer

Kundefordringer og andre fordringer er oppført i balansen til pålydende etter fradrag for avsetning til forventet tap. Avsetning til tap gjøres på grunnlag av individuelle vurderinger av de enkelte fordringene.



Global Sales AS
Årsregnskap 2025

--

Skatt

Skattekostnaden i resultatregnskapet omfatter både periodens betalbare skatt og endring i utsatt skatt. Utsatt skatt er beregnet med 22 % på grunnlag av de midlertidige forskjeller som eksisterer mellom regnskapsmessige og skattemessige verdier, samt eventuelt fremførbart underskudd ved utgangen av regnskapsåret. Skatteøkende og skattereduserende midlertidige forskjeller som reverserer eller kan reversere i samme periode er utlignet.

Transaksjoner med nærstående parter

Kjøp- og salgstransaksjoner med nærstående parter er gjennomført til vanlige forretningsmessige vilkår og betingelser.



Global Sales AS

Årsregnskap 2025

Note 1 - Lønnskostnader og antall ansatte

	2025	2024
Lønnskostnad	0	-5 509
Arbeidsgiveravgift	0	-286
Sum lønnskostnader og andre ytelser	0	-5 795
Gjennomsnittlig antall årsverk	0	0

Note 2 - Transaksjoner med nærstående

Transaksjoner med selskaper i samme konsern	2025	2024
IT	0	3 827
Regnskapshonorar	75 000	120 000
Renteinntekter	133 500	70 000
Sum	208 500	193 827

Note 3 - Valuta

Agio og disagio knytter seg til verdivurdering av kunder, leverandører og bank. For 2025 utgjør:

	2025	2024
Agiovinning realisert og urealisert	539 702	3 689 700
Disagio realisert og urealisert	-771 223	-3 307 014
Netto agiovinning/-tap realisert og urealisert	-231 521	382 686



Global Sales AS

Årsregnskap 2025

Note 4 - Skatt

	2025	2024
Betalbar skatt fremkommer slik:		
Ordinært resultat før skattekostnad	-560	326 948
Permanente forskjeller	5 644	42 024
Endring midlertidige forskjeller	-5 084	-327 698
Grunnlag betalbar skatt	0	41 274
Betalbar skatt på årets resultat	0	9 081
Årets skattekostnad fremkommer slik:		
Årets betalbare skatt	0	9 081
Endring utsatt skatt	1 118	72 611
Korrigerings tidligere års skattekostnad	0	-518
Årets totale skattekostnad	1 118	81 174
Spesifikasjon av grunnlag for utsatt skatt/utsatt skattefordel:		
Forskjeller som utlignes:		
Fordringer	-1 500 000	-1 730 669
Fremførbart skattemessig underskudd	-225 585	0
Sum midlertidige forskjeller	-1 725 585	-1 730 669
Utsatt skatt /-skattefordel, 22%	-379 629	-380 747

Utsatt skattefordel pr 31.12. er verdsatt til 22 %.



Global Sales AS

Årsregnskap 2025

Note 5 - Egenkapital og aksjonærinformasjon

	Aksjekapital	Overkurs	Annen EK	Sum egenkapital
Egenkapital 01.01	5 000 000	284 456	0	5 284 456
Årets udekkede tap fra overkurs		-1 678		-1 678
Egenkapital 31.12	5 000 000	282 779	0	5 282 779

Aksjekapital og aksjonærinformasjon:

Aksjekapitalen i Global Sales AS består av en aksjeklasse med følgende aksjonærer:

Eierstruktur:	Antall aksjer	Pålydende	Eierandel	Stemmeandel
Lofoten Viking AS	2 175	1 000	43,50 %	43,50 %
Global Sildeinvest AS	2 075	1 000	41,50 %	41,50 %
Nergård Seafood AS	750	1 000	15,00 %	15,00 %
Sum aksjer	5 000		100,00 %	100,00 %

Note 6 - Mellomværende med selskap i samme konsern

	Leverandørgjeld		Langsiktig fordring	
	2025	2024	2025	2024
Foretak i samme konsern	4 203 088	11 097 213	2 803 500	2 670 000
Sum	4 203 088	11 097 213	2 803 500	2 670 000











Glsa 25-12 Årsregnskap med noter

Final Audit Report

2026-04-07

Created:	2026-04-07
By:	Viktoria Larsen (viktoria.larsen@nergard.no)
Status:	Signed
Transaction ID:	CBJCHBCAABAAfXkQaT26im7vN_ZG1Xfu2nQPhkuZ5bbu

"Glsa 25-12 Årsregnskap med noter" History

-  Document created by Viktoria Larsen (viktoria.larsen@nergard.no)
2026-04-07 - 1:16:27 PM GMT
-  Document emailed to Tommy Torvanger (tommy.torvanger@nergard.no) for signature
2026-04-07 - 1:16:31 PM GMT
-  Document emailed to Kenneth Holmøy (kenneth.holmoy@nergard.no) for signature
2026-04-07 - 1:16:31 PM GMT
-  Email viewed by Kenneth Holmøy (kenneth.holmoy@nergard.no)
2026-04-07 - 1:16:50 PM GMT
-  Document e-signed by Kenneth Holmøy (kenneth.holmoy@nergard.no)
Signature Date: 2026-04-07 - 1:17:03 PM GMT - Time Source: server
-  Email viewed by Tommy Torvanger (tommy.torvanger@nergard.no)
2026-04-07 - 1:19:19 PM GMT
-  Document e-signed by Tommy Torvanger (tommy.torvanger@nergard.no)
Signature Date: 2026-04-07 - 1:19:45 PM GMT - Time Source: server
-  Agreement completed.
2026-04-07 - 1:19:45 PM GMT

