



ÅRSREGNSKAPET FOR REGNSKAPSÅRET 2020 - GENERELL INFORMASJON

Enheten

Organisasjonsnummer:	979 983 328
Organisasjonsform:	Aksjeselskap
Foretaksnavn:	RODIN & CO AS
Forretningsadresse:	Industriveien 1 2020 SKEDSMOKORSET

Regnskapsår

Årsregnskapets periode:	01.01.2020 - 31.12.2020
-------------------------	-------------------------

Konsern

Mørselskap i konsern:	Ja
Konsernregnskap lagt ved:	Ja

Regnskapsregler

Regler for små foretak benyttet:	Nei
Benyttet ved utarbeidelsen av årsregnskapet til selskapet:	Regnskapslovens alminnelige regler
Benyttet ved utarbeidelsen av årsregnskapet til konsernet:	Regnskapslovens alminnelige regler

Årsregnskapet fastsatt av kompetent organ

Bekreftet av representant for selskapet:	Odd Chr Hansen
Dato for fastsettelse av årsregnskapet:	16.06.2021

Grunnlag for avgivelse

År 2020: Årsregnskapet er elektronisk innlevert
År 2019: Tall er hentet fra elektronisk innlevert årsregnskap fra 2020

Det er ikke krav til at årsregnskapet m.v. som sendes til Regnskapsregisteret er undertegnet. Kontrollen på at dette er utført ligger hos revisor/enhetens øverste organ. Sikkerheten ivaretas ved at innsender har rolle/rettighet for innsending av årsregnskapet via Altinn, og ved at det bekreftes at årsregnskapet er fastsatt av kompetent organ.

Brønnøysundregistrene, 22.06.2022



Resultatregnskap

Beløp i: NOK	Note	2020	2019
RESULTATREGNSKAP			
Inntekter			
Salgsinntekt	13,14	176 319 000	195 100 000
Annen driftsinntekt		386 000	444 000
Sum inntekter		176 705 000	195 544 000
Kostnader			
Endring i beholdning av varer under tilvirkning og ferdig tilvirkede varer		0	0
Varekostnad		110 437 000	123 549 000
Lønnskostnad	7,9	38 463 000	39 404 000
Avskrivning på varige driftsmidler og immaterielle eiendeler	3	1 145 000	1 097 000
Annen driftskostnad	9,12	27 582 000	28 513 000
Sum kostnader		177 627 000	192 563 000
Driftsresultat		-922 000	2 981 000
Finansinntekter og finanskostnader			
Inntekt på investering i datterselskap og tilknyttet selskap		305 000	450 000
Inntekt på andre investeringer		0	0
Annen finansinntekt		463 000	754 000
Sum finansinntekter		768 000	1 204 000
Annen finanskostnad		1 323 000	1 025 000
Sum finanskostnader		1 323 000	1 025 000
Netto finans		-555 000	179 000
Ordinært resultat før skattekostnad		-1 477 000	3 160 000
Skattekostnad på ordinært resultat	8	-322 000	600 000
Ordinært resultat etter skattekostnad		-1 155 000	2 560 000
Årsresultat		-1 155 000	2 560 000
Overføringer og disponeringer			
Ordinært utbytte		2 000 000	



Resultatregnskap

Beløp i: NOK	Note	2020	2019
Overføringer til/fra annen egenkapital		-3 155 000	
Sum overføringer og disponeringer		-1 155 000	



Balanse

Beløp i: NOK	Note	2020	2019
BALANSE - EIENDELER			
Anleggsmidler			
Immaterielle eiendeler			
Utsatt skattefordel	8	2 023 000	1 701 000
Goodwill	8	0	0
Sum immaterielle eiendeler		2 023 000	1 701 000
Varige driftsmidler			
Driftsløsøre, inventar, verktøy, kontormaskiner og lignende	3,4	4 372 000	3 652 000
Sum varige driftsmidler		4 372 000	3 652 000
Finansielle anleggsmidler			
Investering i datterselskap	5	7 258 000	7 258 000
Lån til foretak i samme konsern		2 170 000	3 100 000
Investeringer i aksjer og andeler	5	95 000	95 000
Andre fordringer	7	2 760 000	3 523 000
Sum finansielle anleggsmidler		12 283 000	13 976 000
Sum anleggsmidler		18 678 000	19 329 000
Omløpsmidler			
Varer			
Varer	4,15	32 739 000	35 385 000
Sum varer		32 739 000	35 385 000
Fordringer			
Kundefordringer	4	24 446 000	28 837 000
Andre fordringer	11	2 196 000	1 672 000
Konsernfordringer	11	1 530 000	1 530 000
Sum fordringer		28 172 000	32 039 000
Bankinnskudd, kontanter og lignende			
Bankinnskudd, kontanter og lignende	10	3 205 000	2 565 000
Sum bankinnskudd, kontanter og lignende		3 205 000	2 565 000
Sum omløpsmidler		64 116 000	69 989 000



Balanse

Beløp i: NOK	Note	2020	2019
SUM EIENDELER		82 794 000	89 318 000
BALANSE - EGENKAPITAL OG GJELD			
Egenkapital			
Innskutt egenkapital			
Selskapskapital	2,6	18 000 000	18 000 000
Sum innskutt egenkapital		18 000 000	18 000 000
Opptjent egenkapital			
Annen egenkapital	2	28 298 000	31 453 000
Sum opptjent egenkapital		28 298 000	31 453 000
Sum egenkapital		46 298 000	49 453 000
Gjeld			
Langsiktig gjeld			
Annen langsiktig gjeld			
Øvrig langsiktig gjeld	4	2 922 000	840 000
Sum annen langsiktig gjeld		2 922 000	840 000
Sum langsiktig gjeld		2 922 000	840 000
Kortsiktig gjeld			
Gjeld til kredittinstitusjoner	4	534 000	3 403 000
Leverandørgjeld		14 950 000	15 817 000
Betalbar skatt	8		700 000
Skyldige offentlige avgifter		9 393 000	10 804 000
Annen kortsiktig gjeld	4,11	8 697 000	8 301 000
Sum kortsiktig gjeld		33 574 000	39 025 000
Sum gjeld		36 496 000	39 865 000
SUM EGENKAPITAL OG GJELD		82 794 000	89 318 000



Konsernets resultatregnskap

Beløp i: NOK	Note	2020	2019
RESULTATREGNSKAP			
Inntekter			
Salgsinntekt	13,14	212 343 000	228 662 000
Annen driftsinntekt		1 425 000	2 204 000
Sum inntekter		213 768 000	230 866 000
Kostnader			
Varekostnad		130 138 000	140 064 000
Lønnskostnad	7,9	48 382 000	50 104 000
Avskrivning på varige driftsmidler og immaterielle eiendeler	3	1 328 000	1 224 000
Annen driftskostnad	9,12	33 981 000	35 412 000
Sum kostnader		213 829 000	226 804 000
Driftsresultat		-61 000	4 062 000
Finansinntekter og finanskostnader			
Annen finansinntekt		658 000	641 000
Sum finansinntekter		658 000	641 000
Annen finanskostnad		1 865 000	1 391 000
Sum finanskostnader		1 865 000	1 391 000
Netto finans		-1 207 000	-750 000
Ordinært resultat før skattekostnad		-1 268 000	3 312 000
Skattekostnad på ordinært resultat	8	-208 000	737 000
Ordinært resultat etter skattekostnad		-1 060 000	2 575 000
Årsresultat		-1 060 000	2 575 000
Minoritetsinteresser		-80 000	-6 000
Årsresultat etter minoritetsinteresser		-980 000	2 581 000



Konsernets balanse

Beløp i: NOK	Note	2020	2019
BALANSE - EIENDELER			
Anleggsmidler			
Immaterielle eiendeler			
Utsatt skattefordel	8	2 908 000	2 633 000
Sum immaterielle eiendeler		2 908 000	2 633 000
Varige driftsmidler			
Driftsløsøre, inventar, verktøy, kontormaskiner og lignende	3,4	4 978 000	3 844 000
Sum varige driftsmidler		4 978 000	3 844 000
Finansielle anleggsmidler			
Investeringer i aksjer og andeler	5	95 000	95 000
Andre fordringer	7	2 956 000	3 566 000
Sum finansielle anleggsmidler		3 051 000	3 661 000
Sum anleggsmidler		10 937 000	10 138 000
Omløpsmidler			
Varer			
Varer	4,15	43 026 000	46 714 000
Sum varer		43 026 000	46 714 000
Fordringer			
Kundefordringer	4	31 277 000	34 126 000
Andre fordringer	11	3 149 000	2 792 000
Sum fordringer		34 426 000	36 918 000
Bankinnskudd, kontanter og lignende			
Bankinnskudd, kontanter og lignende	10	4 808 000	4 056 000
Sum bankinnskudd, kontanter og lignende		4 808 000	4 056 000
Sum omløpsmidler		82 260 000	87 688 000
SUM EIENDELER		93 197 000	97 826 000



Konsernets balanse

Beløp i: NOK	Note	2020	2019
BALANSE - EGENKAPITAL OG GJELD			
Egenkapital			
Innskutt egenkapital			
Selskapskapital	2,6	18 000 000	18 000 000
Sum innskutt egenkapital		18 000 000	18 000 000
Opptjent egenkapital			
Annen egenkapital	2	28 816 000	31 729 000
Sum opptjent egenkapital		28 816 000	31 729 000
Minoritetsinteresser		-1 009 000	-928 000
Sum egenkapital		45 807 000	48 801 000
Gjeld			
Langsiktig gjeld			
Annen langsiktig gjeld			
Øvrig langsiktig gjeld	4	2 922 000	840 000
Sum annen langsiktig gjeld		2 922 000	840 000
Sum langsiktig gjeld		2 922 000	840 000
Kortsiktig gjeld			
Gjeld til kredittinstitusjoner	4	1 820 000	3 403 000
Leverandørgjeld		17 980 000	20 608 000
Betalbar skatt	8		816 000
Skyldige offentlige avgifter		11 295 000	11 907 000
Annen kortsiktig gjeld	4,11	13 373 000	11 451 000
Sum kortsiktig gjeld		44 468 000	48 185 000
Sum gjeld		47 390 000	49 025 000
SUM EGENKAPITAL OG GJELD		93 197 000	97 826 000



Rodin & Co AS

Kontantstrømoppstilling 01.01-31.12

(Alle tall i NOK 1000)

Morselskap			Konsern	
2020	2019		2020	2019
		Likvider tilført/brukt på virksomheten:		
-1 477	3 160	Resultat før skatt	-1 268	3 312
-700	0	Betalbar skatt	-816	0
1 145	1 097	Ordinære avskrivninger	1 328	1 224
-305		Konsernbidrag	0	0
-233	-129	Gevinst/tap ved avgang anleggsmidler	-293	-199
614	-110	Endring pensjonsmidler/forpliktelser	614	-110
		Endring i varer, kundefordringer og leverandørgjeld	3 909	-7 270
6 171	-8 494	Endring i andre tidsavgrensningsposter	812	4 604
-1 221	5 957			
3 994	1 481	Netto likviditetsendring fra virksomheten	4 286	1 561
		Likvider tilført/brukt på investeringen:		
-2 383	-1 669	Investeringer i varige driftsmidler	-2 980	-1 773
961	271	Salg av varige driftsmidler	1 021	341
0	0	Salg aksjer	0	0
149	67	Endring i andre investeringer	149	67
-1 273	-1 331	Netto likviditetsendringer fra investeringer	-1810	-1365
		Likvider tilført/brukt på finansiering:		
2 268	2 136	Opptak ny gjeld (kortsiktig og langsiktig)	3 555	2 136
-3 055	0	Nedbetaling av gjeld (Inkl. kassekreditt)	-3 985	-689
-1 294	-2 400	Utbytte (utbetalt)	-1 294	-3 701
-2 081	-264	Netto likviditetsendring fra finansiering	-1 724	-2 254
640	-114	Netto endring likviditet i året	752	-2 058
2 565	2 679	Kontanter og bankinnskudd pr. 01.01	4 056	6 114
3 205	2 565	Kontanter og bankinnskudd pr. 31.12	4 808	4 056



ÅRSBERETNING for 2020

Rodin & Co AS

Virksomhetens art og lokalisering

Rodin & Co AS har sin hovedvirksomhet i leide lokaler på Skedsmokorset og importerer, selger og distribuerer autoutstyr, bilrekvisita, karosserimateriell og verkstedutstyr med service i Norge. Selskapets virksomhet er først og fremst rettet mot kjøretøy- og industriverksteder og relaterte markedssegmenter. Datterselskapene AS Heda Garasjeutstyr (100 prosent eid) og Rodin Fossdal AS (66 prosent eid) kompletterer konsernets sortiment og geografiske dekning. Rodin Fossdal AS har sin hovedvirksomhet i Bergen.

Selskapets og konsernets virksomhet i 2020

Driftsinntektene for morselskapet Rodin & Co AS og konsernet var i 2020 (2019) henholdsvis MNOK 176,7 (195,5) og MNOK 213,7 (230,9).

Årets underskudd før skattekostnad var for morselskapet TNOK 1 477 (2019 overskudd TNOK 3 160) og for konsernet TNOK -1 268 (2019 overskudd TNOK 3.312). Svekkelsen skyldes i hovedsak en svak start på året 2020 (januar/februar), og deretter en vanskelig periode da COVID19 traff Norge i mars og april.

Morselskapets og konsernets har solid egenkapital, med egenkapitalandeler ved årsskiftet på henholdsvis 58 prosent (55 prosent) og 49 prosent (50 prosent) pr 31.12.2020.

Ansatte og internt og eksternt miljø

Sykefraværet i morselskapet var 7,3 prosent i 2020 (7,8 prosent i 2019). Det høye sykefraværet skyldes flere langtidsfravær. Det føres løpende statistikk over sykefravær og skader. Det har ikke vært alvorlige skader eller ulykker i løpet av året. Det er heller ikke registrert andre skader som slitasje og belastningsskader i 2020.

Etter styrets oppfatning er arbeidsmiljø og trivsel generelt godt i Rodin & Co AS og i datterselskaper.

Gjennomsnittlig antall årsverk i 2020 var 58 i morselskapet og 74 i konsernet.

Ny daglig leder, Ole Marius Rosendal, startet i rollen i november 2019, og har satt sitt preg på utviklingen i 2020. Han og lederteamet tok på en god måte tak i den vanskelige starten på året, og på håndteringen av COVID 19 situasjonen. Samarbeidet mellom ledelsen og styret har vært preget av åpenhet og konstruktivt samspill. Etableringen av en ny organisasjonsstruktur med fokus på dedikerte produkt/markedsteam har skapt en ny energi i selskapet, og økt fokus på aktiv kundebetjening og kundeservice. Arbeidet som legges ned i digitale løsninger for salg og kundebetjening, kommer også til å få stor betydning for selskapets evne til å videreutvikle kundebetjening og service, og derigjennom også våre markedsposisjoner.

Etter styrets og daglig leders oppfatning forurenses ikke konsernet det ytre miljø.



Utviklingsprosjekter

Utover løpende utvikling av organisasjon og produkter har det i 2020 ikke vært gjennomført særskilte forsknings- og utviklingsprosjekter i konsernet.

Finansiell risiko

Selskapets og konsernets finansielle risiko er først og fremst knyttet til valutasvingninger for kjøp i EURO, USD, DKK og SEK. Selskapet har justert prisene etter beste praksis. Vedtatt strategi er normalt å ikke foreta valutasikringer. Sikring av innkjøp til større prosjekter vurderes løpende. Kurssvingninger føres løpende i regnskapet. Finansiell gjeld og kreditter er i NOK. Kreditt risikoen anses som lav. Selskapet har god likviditet og solide eiere.

Konsernets markedsrisiko vurderes som normal for bransjen ut fra relativt stort antall kunder og et betydelig antall produkter. Konkurransen er også betydelig med mange aktører.

Årsregnskapet for 2020 og fortsatt drift

Etter styrets og daglig leders oppfatning er forutsetningene for fortsatt drift til stede, og årsregnskapet for 2020 er utarbeidet under denne forutsetning.

Årsunderskudd for 2020 etter skattekostnad var for Rodin & Co AS TNOK 1 155. Styret foreslår at det avsettes utbytte på kr 2 000 000. Styret foreslår at årets underskudd dekkes ved overføring fra annen egenkapital.

Etter styrets og daglig leders oppfatning gir selskapets og konsernets årsregnskap for 2020 med noter og herværende årsberetning et riktig bilde av driften i året som har gått og stillingen ved årsskiftet. COVID 19 skaper fortsatt endel usikkerhet med hensyn til utviklingen for resten av regnskapsåret 2021. Styret anser dog ikke at dette vil påvirke vurderingen av årsregnskapet for 2020 utover hva som kommer frem av årsregnskap og årsberetning.

Utsiktene fremover

På tross av COVID 19 har markedet holdt seg ganske godt, både i 2020, fra og med mai måned, og hittil i 2021. Selskapets forventninger er at markedet fra og med 2. kvartal 2021, gradvis normaliseres ytterligere. Selskapet har ambisjoner om å betjene gamle og nye kunder på en stadig bedre og mer fremtidsrettet måte, og derigjennom også styrke våre markedsandeler og -posisjoner. Mer aktiv kundebehandling, bedre teknisk service og nye digitale løsninger skal kunne bidra til dette. Likeledes vil selskapet løpende supplere produktspekteret med nye og relevante produkter og løsninger.



Likestillingsredegjørelse - Tilstand for kjønnslikestilling


Kjønnsbalanse		Midlertidig ansatte	
Antall kvinner	Antall menn	Midlertidig ansatte kvinner	Midlertidig ansatte menn
10	52	0	0


Uttak av foreldrepermisjon		Deltidsarbeid			
		Faktisk deltidsarbeid		Ufrivillig deltidsarbeid	
Kvinner uttak av foreldrepermisjon (gjennomsnitt antall uker)	Menns uttak av foreldrepermisjon (gjennomsnitt antall uker)	Deltid kvinner	Deltid menn	Ufrivillig deltid kvinner	Ufrivillig deltid menn
0	0	0	0	0	0

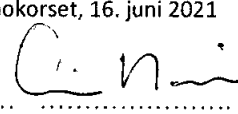
10 årsverk i morselskapet og 10 i konsernet var kvinner. Det er 6 menn i morselskapets styre inkludert 2 ansattrepresentanter. Utover lik vurdering ved ansettelse er det ikke gjennomført særskilte tiltak for øket kvinneandel blant konsernets ansatte, men likestillingsprinsippet anvendes hva angår kjønn og etnisk bakgrunn.


Vi vil inkludere AMU i arbeidet med å iverksette nødvendige tiltak for likestilling og mot diskriminering på grunn av kjønn, graviditet, permisjon ved fødsel eller adopsjon, omsorgsoppgaver, etnisitet, religion, livssyn, funksjonsnedsettelse, seksuell orientering, kjønnsidentitet og kjønnsuttrykk og kombinasjoner av disse grunnlagene. Det vil utarbeides en handlingsplan for gjennomføring og oppfølging av dette i 2021. Lønnskartlegging vil bli utført og stillingsnivåer vurdert for å sikre rettferdige godtgjørelser for likt arbeid og arbeid av lik verdi.

Skedsmokorset, 16. juni 2021


Odd Chr Hansen
Styreleder


Jørgen Waaler
Styremedlem


Erik Rodin
Styremedlem


Jørgen Rodin
Styremedlem


Oddmund Søvik
Styremedlem/
Ansattes representant


Tore Hoel
Styremedlem/
Ansattes representant


Ole Marius Rosendal
Daglig leder



RSM Norge AS

Til generalforsamlingen i Rodin & Co AS

Filipstad Brygge 1, 0252 Oslo
Pb 1312 Vikå, 0112 Oslo
Org.nr: 982 316 588 MVA

T +47 23 11 42 00

F +47 23 11 42 01

Uavhengig revisors beretning

www.rsmnorge.no

Uttalelse om revisjonen av årsregnskapet

Konklusjon

Vi har revidert Rodin & Co AS' årsregnskap som viser et underskudd i selskapsregnskapet på kr 1 155 000 og et underskudd i konsernregnskapet på kr 980 000. Årsregnskapet består av:

- selskapsregnskapet, som består av balanse per 31. desember 2020, resultatregnskap og kontantstrømoppstilling for regnskapsåret avsluttet per denne datoen og noter til årsregnskapet, herunder et sammendrag av viktige regnskapsprinsipper, og
- konsernregnskapet, som består av balanse per 31. desember 2020, resultatregnskap og kontantstrømoppstilling for regnskapsåret avsluttet per denne datoen og noter til årsregnskapet, herunder et sammendrag av viktige regnskapsprinsipper.

Etter vår mening:

- er årsregnskapet avgitt i samsvar med lov og forskrifter
- gir det medfølgende selskapsregnskapet et rettviseende bilde av den finansielle stillingen til Rodin & Co AS per 31. desember 2020 og av selskapets resultater og kontantstrømmer for regnskapsåret som ble avsluttet per denne datoen i samsvar med regnskapslovens regler og god regnskapsskikk i Norge.
- gir det medfølgende konsernregnskapet et rettviseende bilde av den finansielle stillingen til konsernet Rodin & Co AS per 31. desember 2020 og av konsernets resultater og kontantstrømmer for regnskapsåret som ble avsluttet per denne datoen i samsvar med regnskapslovens regler og god regnskapsskikk i Norge.

Grunnlag for konklusjonen

Vi har gjennomført revisjonen i samsvar med lov, forskrift og god revisjonsskikk i Norge, herunder de internasjonale revisjonsstandardene International Standards on Auditing (ISA-ene). Våre oppgaver og plikter i henhold til disse standardene er beskrevet i Revisors oppgaver og plikter ved revisjon av årsregnskapet. Vi er uavhengige av selskapet og konsernet slik det kreves i lov og forskrift, og har overholdt våre øvrige etiske forpliktelser i samsvar med disse kravene. Etter vår oppfatning er innhentet revisjonsbevis tilstrekkelig og hensiktsmessig som grunnlag for vår konklusjon.

Øvrig informasjon

Ledelsen er ansvarlig for øvrig informasjon. Øvrig informasjon omfatter informasjon i årsrapporten bortsett fra årsregnskapet og den tilhørende revisjonsberetningen.

Vår uttalelse om revisjonen av årsregnskapet dekker ikke øvrig informasjon, og vi attesterer ikke den øvrige informasjonen.

I forbindelse med revisjonen av årsregnskapet er det vår oppgave å lese øvrig informasjon med det formål å vurdere hvorvidt det foreligger vesentlig inkonsistens mellom øvrig informasjon og årsregnskapet, kunnskap vi har opparbeidet oss under revisjonen, eller hvorvidt den tilsynelatende inneholder vesentlig feilinformasjon.

THE POWER OF BEING UNDERSTOOD

AUDIT | TAX | CONSULTING

RSM Norge AS is a member of the RSM network and trades as RSM. RSM is the trading name used by the members of the RSM network. Each member of the RSM network is an independent accounting and consulting firm which practices in its own right. The RSM network is not itself a separate legal entity in any jurisdiction.

RSM Norge AS er medlem av/is a member of Den norske Revisorforning.



Revisors beretning 2020 for Rodin & Co AS



Dersom vi konkluderer med at den øvrige informasjonen inneholder vesentlig feilinformasjon er vi pålagt å rapportere det. Vi har ingenting å rapportere i så henseende.

Styrets og daglig leders ansvar for årsregnskapet

Styret og daglig leder (ledelsen) er ansvarlig for å utarbeide årsregnskapet i samsvar med lov og forskrifter, herunder for at det gir et rettviseende bilde i samsvar med regnskapslovens regler og god regnskapsskikk i Norge. Ledelsen er også ansvarlig for slik intern kontroll som den finner nødvendig for å kunne utarbeide et årsregnskap som ikke inneholder vesentlig feilinformasjon, verken som følge av misligheter eller utilsiktede feil.

Ved utarbeidelsen av årsregnskapet er ledelsen ansvarlig for å ta standpunkt til selskapets og konsernets evne til fortsatt drift, og på tilbørlig måte å opplyse om forhold av betydning for fortsatt drift. Forutsetningen om fortsatt drift skal legges til grunn for årsregnskapet så lenge det ikke er sannsynlig at virksomheten vil bli avvirket.

Revisors oppgaver og plikter ved revisjonen av årsregnskapet

Vårt mål med revisjonen er å oppnå betryggende sikkerhet for at årsregnskapet som helhet ikke inneholder vesentlig feilinformasjon, verken som følge av misligheter eller utilsiktede feil, og å avgi en revisjonsberetning som inneholder vår konklusjon. Betyggende sikkerhet er en høy grad av sikkerhet, men ingen garanti for at en revisjon utført i samsvar med lov, forskrift og god revisjonsskikk i Norge, herunder ISA-ene, alltid vil avdekke vesentlig feilinformasjon som eksisterer. Feilinformasjon kan oppstå som følge av misligheter eller utilsiktede feil. Feilinformasjon blir vurdert som vesentlig dersom den enkeltvis eller samlet med rimelighet kan forventes å påvirke økonomiske beslutninger som brukerne foretar basert på årsregnskapet.

For videre beskrivelse av revisors oppgaver og plikter vises det til:
<https://revisorforeningen.no/revisjonsberetninger>

Uttalelse om andre lovmessige krav

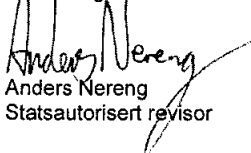
Konklusjon om årsberetningen

Basert på vår revisjon av årsregnskapet som beskrevet ovenfor, mener vi at opplysningene i årsberetningen om årsregnskapet, forutsetningen om fortsatt drift og forslaget til resultatdisponering er konsistente med årsregnskapet og i samsvar med lov og forskrifter.

Konklusjon om registrering og dokumentasjon

Basert på vår revisjon av årsregnskapet som beskrevet ovenfor, og kontrollhandlinger vi har funnet nødvendig i henhold til internasjonal standard for attestasjonsoppdrag (ISAE) 3000 «Attestasjonsoppdrag som ikke er revisjon eller forenklet revisorkontroll av historisk finansiell informasjon», mener vi at ledelsen har oppfylt sin plikt til å sørge for ordentlig og oversiktlig registrering og dokumentasjon av selskapets regnskapsopplysninger i samsvar med lov og god bokføringskikk i Norge.

Oslo, 16. juni 2021
RSM Norge AS


Anders Nereng
Statsautorisert revisor



Rodin & Co AS
Noter til regnskapet 2020

Note 1 Regnskapsprinsipper

Årsregnskapet er satt opp i samsvar med regnskapsloven 1998 med senere endringer og god regnskapsskikk.

Salgsinntekter

Inntektsføring ved salg av varer skjer på leveringstidspunktet. Tjenester inntektsføres etter hvert som de leveres.

Finansinntekter

Renteinntekter inntektsføres etter hvert som de opptjenes.

Klassifisering og vurdering av balanseposter

Omløpsmidler og kortsiktig gjeld omfatter poster som forfaller til betaling innen ett år etter anskaffelsestidspunktet, samt poster som knytter seg til varekretsløpet. Øvrige poster er klassifisert som anleggsmiddel/langsiktig gjeld.

Omløpsmidler vurderes til laveste av anskaffelseskost og virkelig verdi. Kortsiktig gjeld balanseføres til nominelt beløp på opptakstidspunktet

Anleggsmidler vurderes til anskaffelseskost, men nedskrives til virkelig verdi dersom verdifallet ikke forventes å være forbigående. Langsiktig gjeld balanseføres til nominelt beløp på etableringstidspunktet.

Fordringer

Kundefordringer og andre fordringer er oppført i balansen til pålydende etter fradrag for avsetning til forventet tap. Avsetning til tap gjøres på grunnlag av individuelle vurderinger av de enkelte fordringene. I tillegg gjøres det for øvrige kundefordringer en spesifisert avsetning for å dekke antatt tap.

Varebeholdninger

Lager av innkjøpte varer er verdsatt til laveste av anskaffelseskost etter FIFO- prinsippet og virkelig verdi. Det foretas nedskrivning for påregnelig ukurans.

Valuta

Pengeposter i utenlandsk valuta er vurdert etter kursen ved regnskapsårets slutt.

Aksjer i datterselskap og tilknyttet selskap

Datterselskaper er selskaper der morselskapet har kontroll, og dermed bestemmende innflytelse på enhetens finansielle og operasjonelle strategi, normalt ved å eie mer enn halvparten av den stemmeberettigede kapitalen. Investeringer med 20-50% eie av stemmeberettiget kapital og betydelig innflytelse, defineres som tilknyttede selskaper.

Kostmetoden brukes som prinsipp for investeringer i datterselskaper og tilknyttede selskaper i selskapsregnskapet. Kostprisen økes når midler tilføres ved kapitalutvidelse, eller når det gis konsernbidrag til datterselskap. Mottatte utdelinger resultatføres som utgangspunktet som inntekt. Utdelinger som overstiger andel av opptjent egenkapital etter kjøpet føres som reduksjon av anskaffelseskost. Utbytte/konsernbidrag fra datterselskap regnskapsføres samme året som datterselskapet avsetter beløpet. Utbytte fra andre selskaper regnskapsføres som finansinntekt når utbyttet er vedtatt.

I konsernregnskapet brukes egenkapitalmetoden som prinsipp for investeringer i tilknyttede selskaper. Bruk av metoden fører til at regnskapsført verdi i balansen tilsvarer andelen av egenkapitalen i det tilknyttede selskapet, korrigert for eventuelle gjenværende merverdier fra kjøpet og urealiserte interngevinster. Resultatandelen i resultatregnskapet baseres på andelen av resultatet etter skatt i det tilknyttede selskapet, og korrigeres for eventuelle avskrivninger på merverdier og urealiserte gevinster. I resultatregnskapet vises resultatandelen under finansposter.



Rodin & Co AS
Noter til regnskapet 2020

Andre anleggsaksjer

Aksjene vurderes til det laveste av historisk kostpris og antatt virkelig verdi. Mottatt utbytte og andre utdelinger fra selskapene inntektsføres som annen finansinntekt når de mottas. Utbytte som overstiger andel av opptjent resultat i eierperioden, regnskapsføres som reduksjon av aksjenes kostpris.

Leieavtaler

Operasjonelle leieavtaler utgiftsføres løpende.

Varige driftsmidler

Varige driftsmidler balanseføres og avskrives over driftsmidlets levetid dersom de har levetid over 3 år og har en kostpris som overstiger kr 15.000. Direkte vedlikehold av driftsmidler kostnadsføres løpende under driftskostnader, mens påkostninger eller forbedringer tillegges driftsmidlets kostpris og avskrives i takt med driftsmidlet.

Pensjoner

Alle ansatte har nå en pensjonsordning etter en innskuddsplan . Dvs. at selskapet ikke har ytterligere betalingsforpliktelser etter at innskuddene er betalt. Innskuddene regnskapsføres som lønnskostnad når de forfaller.

Skatt

Skattekostnaden i resultatregnskapet omfatter både periodens betalbare skatt og endring i utsatt skatt. Utsatt skatt er beregnet med 22% på grunnlag av de midlertidige forskjeller som eksisterer mellom regnskapsmessige og skattemessige verdier, samt ligningsmessig underskudd til fremføring ved utgangen av regnskapsåret . Skatteøkende og skattereduserende midlertidige forskjeller som reverserer eller kan reversere i samme periode er utlignet. Utsatt skatt på merverdier i forbindelse med oppkjøp av datterselskaper blir ikke utlignet.

Konsernregnskapsprinsipper

Konsernregnskapet består av Rodin & Co AS, Heda Garasjeutstyr AS og Rodin Fossdal AS, 66 %. Alle mellomværender og interne salgs- og kjøpstransaksjoner elimineres. Kostpris for aksjene elimineres mot egenkapital på kjøpstidspunktet og merverdier fordeles på eiendeler og goodwill.

Kontantstrømoppstilling

Kontantstrømoppstillingen er utarbeidet etter den indirekte metode. Kontanter og kontantekvivalenter omfatter kontanter, bankinnskudd og andre kortsiktige, likvide plasseringer.



Rodin & Co AS
Noter til regnskapet for 2020

Note 2 Egenkapital

(Alle tall i 1000)

Konsern

	Aksje		
	kapital	Annen EK	Sum
Egenkapital 31.12.19	18 000	31 729	49 729
Konsernposter		147	147
Årets resultat		-1 060	-1 060
Utbytte		-2 000	-2 000
Egenkapital 31.12.20	18 000	28 816	46 816
Minoritetsandel			-1009
Egenkapital 31.12.20			45 807

Morselskap

	Aksje-		
	kapital	Annen EK	Sum
Egenkapital pr 31.12 2019	18 000	31 453	49 453
Årets resultat	-	-1 155	-1 155
Utbytte		-2 000	-2 000
Egenkapital pr 31.12.2020	18 000	28 298	46 298



Rodin & Co AS
Noter til regnskapet for 2020

Note 3 Varige driftsmidler

(Alle tall i 1000)

Konsern

Varige driftsmidler	Driftsløsøre	Sum
Anskaffelseskost pr 01.01.20	26 217	26 217
Tilgang kjøpte driftsmidler	2 980	2 980
Avgang solgte driftsmidler	1 561	1 561
Anskaffelseskost 31.12.20	27 636	27 636
Akkumulerte avskrivninger 31.12.20	22 658	22 658
Balanseført verdi pr. 31.12.20	4 978	4 978
Årets avskrivninger	1 328	1 328

Morselskap

Varige driftsmidler	Driftsløsøre	Sum
Anskaffelseskost pr 01.01.20	21 206	21 206
Tilgang kjøpte driftsmidler	2 383	2 383
Avgang solgte driftsmidler	1 483	1 483
Anskaffelseskost 31.12.20	22 106	22 106
Akkumulerte avskrivninger 31.12.20	17 734	17 734
Balanseført verdi pr. 31.12.20	4 372	4 372
Årets avskrivninger	1 145	1 145

Selskapet benytter lineære avskrivninger for alle varige driftsmidler.
Avskrivningssatsene utgjør:

EDB 30%
Maskiner, utstyr 20%
Goodwill 20%



Rodin & Co AS
Noter til regnskapet for 2020

Note 4 Fordringer og gjeld

(Alle tall i 1000)

Konsern

	2020	2019
Kassekreditt	1 820	3 403
Gjeld sikret ved pant	2 922	840
Sum	4 742	4 243

Gjeld som forfaller senere enn 5 år pr. 31.12	-	-
Bevilget kassekreditt	13 800	13 800

Regnskapsført verdi av pantsatte eiendeler/Sikkerhet for bevilget kassekreditt

Kundefordringer	31 277	35 163
Varer	43 026	46 713
Varige driftsmidler	4 978	3 844
Sum	79 281	85 720

Morselskapet

	2020	2019
Kassekreditt	534	3 402
Gjeld sikret ved pant	2 922	840
Sum	3 456	4 242

Kortsiktig del av gjeld sikret ved pant	-	-
Gjeld som forfaller senere enn 5 år	-	-

Bevilget kassekreditt	11 000	11 000
-----------------------	--------	--------

Regnskapsført verdi av pantsatte eiendeler/Sikkerhet for bevilget kassekreditt

Kundefordringer	24 446	28 837
Varer	32 739	35 385
Varige driftsmidler	4 372	3 632
Sum	61 557	67 874

Note 5 Aksjer

Morselskapet

(Alle tall i 1000)

Selskap	Aksjekapital	Antall aksjer	Pålydende	Eier- andel	Stemme- andel	Regnskapsført verdi
AS Heda, Industriveien 3, 2020 Skedsmokorset	250	250	1 000	100 %	100 %	1 078
Temot international	EUR 121			9 %		95
Rodin Fossdal AS, Damsgårdsveien 229, 5163 Laksevåg	500	165	2000	66 %	66 %	6 180
Sum						7 353
Temot International						95
Sum konsern						95



Rodin Co AS
Noter til regnskapet for 2020

Note 6 Aksjekapital og aksjonærinformasjon

Morselskapet

Selskapets aksjekapital er NOK 18.000.000 for delt på 20.000 aksjer pålydende NOK 900,-.

Selskapet har følgende aksjonærer pr. 31.12.20

	Antall aksjer	Andel aksjekapital
Juviken AS	10 000	50,0 %
Elingaard Industrier AS	10 000	50,0 %
Sum	20 000	100 %

Daglig leder: Ole Marius Rosendal

Styreformann: Odd Christopher Hansen

Note 7 Pensjoner

Morselskapet/konsern

Morselskapet har 62 ansatte i pensjonsordningen . Konsernet har pensjonsordninger som omfatter i alt 78 ansatte. Hele firmaet gikk over til innskuddspensjon i 2016. Ved innskuddspensjon betaler selskapet innskudd til et forsikringsselskap. Selskapet har ingen ytterligere betalingsforpliktelse etter at innskuddene er betalt. Innskuddene regnskapsføres som lønnskostnad.

Kostnadsført pensjon kr. 1 573'



Rodin & Co AS
Noter til regnskapet for 2020

Note 8 Skatt

Konsern

Årets skattekostnad fordeler seg på:	2020	2019
Betalbar skatt fra ordinært resultat	67	816
Endring i utsatt skattefordel	-275	-79
Sum skattekostnad	-208	737

Oversikt over midlertidige forskjeller:

Fordringer	-47	-27
Varer	-12 735	-11 605
Anleggsmidler	-93	-642
Underskudd til fremføring	-2 292	-2 254
Pensjoner	2 698	3 312
Andre GRS avsetninger	-750	-750
Sum	-13 219	-11 966
22 % utsatt skattefordel	-2 908	-2 633

Morselskapet

Årets skattekostnad fordeler seg på:	2020	2019
Betalbar skatt 22%	-	700
Endring i utsatt skattefordel	-322	-100
Sum skattekostnad	-322	600

Beregning av årets skattegrunnlag:

Resultat før skattekostnad	-1 476	3 160
Permanente forskjeller *)	317	-430
Endring i midlertidige forskjeller	858	1 227
Årets bruk av underskudd til fremføring fra tidl. år	-	-775
Mottatt konsernbidrag	-305	-
Årets skattegrunnlag	-606	3 182
Betalbar skatt 22 %	-	700

Oversikt over midlertidige forskjeller:

Fordringer	35	54
Varer	-10 541	-9 825
Anleggsmidler	-33	-524
Pensjoner	2 698	3 312
Andre GRS avsetninger	-750	-750
Underskudd til fremføring	-606	-
Sum	-9 197	-7 733
22 % utsatt skattefordel	-2 023	-1 701



Rodin & Co AS
Noter til regnskapet for 2020

Forklaring til hvorfor årets skattekostnad ikke utgjør 22 % av resultat før skatt:

22 % av resultat før skatt	-325	700
Mottatt konsernbidrag	-	-
Permanente forskjeller (22%)	3	-100
<u>Skattekostnad i resultatregnskapet</u>	<u>-322</u>	<u>600</u>

*) Inkluderer: ikke fradragsberettigede kostnader, som feks representasjon.



Rodin & Co AS
Noter til regnskapet for 2020

Note 9 Lønnskostnader, antall ansatte, godtgjørelser, lån til ansatte mm.

(Alle tall i 1000)

Lønnskostnader	Morselskap		Konsern	
	2020	2019	2020	2019
Lønninger	31 482	33 316	39 832	42 281
Arbeidsgiveravgift	4 680	5 350	5 731	6 625
Pensjonskostnader	1 573	1 519	1 734	1 816
Andre ytelser	728	-781	1085	-618
Sum	38 463	39 404	48 382	50 104

Antall årsverk i løpet av regnskapsåret har vært 60 i morselskapet og 76 i konsernet.

Ytelser til ledende personer	Daglige ledere	Styret
	morselskap	
Lønn	1 255	0
Pensjonsutgifter	168	0
Annen godtgjørelse	143	838

Det er ikke gitt lån/sikkerhetsstillelse til daglig leder, styreformann eller andre nærstående parter. Det er ingen enkelt lån/sikkerhetsstillelser som utgjør mer enn 5 % av selskapets egenkapital.

Revisor	Morselskap	
	2020	2019
	Eks. mva	Eks. mva
Revisjonshonorar	254	231
Konsulentonorar		8

Revisjonshonoraret for datterselskapene for 2020 utgjorde kr. 144' eks. mva.
Annen bistand kr. 15 eks. mva.

Note 10 Bundne bankinnskudd

(Alle tall i 1000)	Morselskap	Konsern
Skattetrekkkonto	1 799	2 198

Note 11 Konsernmellomværende

(Alle tall i 1000)

	2020	2019
Gjeld til morselskap (inkl. avsatt utbytte)/Fordring datterselskap	1 530	1 530
Gjeld til morselskap /Fordring datterselskap, forfall etter 1 år	2 170	3 100
Fordring til morselskap/Gjeld til datterselskap	462	1 152



Rodin & Co AS
Noter til regnskapet for 2020

Note 12 Leiekostnader

Rodin & Co AS leier lokaler av Nidor Eiendom AS og Iveien 3 AS som eies av nærstående aksjonærer. Årlig husleie er kr. 7 737', som indeksreguleres hvert år. Leies på ubestemt tid. Vi fikk koronarabatt for en mnd. i år.

Note 13 Note over omsetning og fordeling av omsetning

Vi hadde 197 mill. i omsetning i morselskapet:

Autoutstyr	kr. 66 mill.
Verktøy/maskiner (kjetting inkl.)	kr. 89 mill.
Service og deler	kr. 24 mill.

Omsetningen genereres fra hele landet, da vi er landsdekkende. Omsetningen er før avsetning til bonus kunder og tilbakeføring av forskuddsfakturert salg.

Fossdal har denne omsetningen:

Auto:	kr. 15 mill.
Industri:	kr. 7,4 mill.
Gass:	kr. 1 mill.
Service & deler	kr. 10 mill.

AS Heda Garasjeutstyr har denne omsetningen:

Autoutstyr:	kr. 5 mill.
Verksted:	kr. 4. mill.

Salg til utlandet	(Tall i 1000)
Danmark	kr. 180
Sverige	kr. 42
Island	kr. 2
Færøyene	kr. 48
Italia	kr. 15
Ungarn	kr. 3
Nederland	kr. 2
Estland	kr. 1

Note 14 Transaksjoner med nærstående

(Alle tall i 1000)

Datterselskaper	Salg
Rodin & Co AS til AS Heda	218
Rodin & Co AS til Rodin Fossdal AS	4 433
AS Heda til Rodin & Co AS	193
Rodin Fossdal AS til Rodin & Co AS	800

Nærstående parter	
Nidor Eiendom AS/Iveien 3 AS til Rodin & C	8 202



Rodin & Co AS
Noter til regnskapet for 2020

Iveien 3 AS til AS Heda

333

Note 15 Varer

	Morselskap		Konsem	
	2020	2019	2020	2019
Innkjøpte varer	43 280	45 211	55 760	58 320
Ukurans	-10 541	-9 826	-12 735	-11 607
Bokført verdi	<u>32 739</u>	<u>35 385</u>	<u>43 025</u>	<u>46 713</u>



Rodin & Co. AS

Resultatregnskap 01.01-31.12.

Morselskap		Alle tall i 1000 NOK	Note	Konsern	
2020	2019			2020	2019
		Driftsinntekter			
176 319	195 100	Salgsinntekter	13,14	212 343	228 662
386	444	Annen driftsinntekt		1 425	2 204
176 705	195 544	Sum driftsinntekter		213 768	230 866
		Driftskostnader			
110 437	123 549	Vareforbruk		130 138	140 064
38 463	39 404	Lønn og sosiale kostnader	7,9	48 382	50 104
27 582	28 513	Andre driftskostnader	9,12	33 981	35 412
1 145	1 097	Ordinære avskrivninger	3	1 328	1 224
177 627	192 563	Sum driftskostnader		213 829	226 804
-922	2 981	Driftsresultat		-61	4 062
		Finansinntekter og finanskostnader			
305	450	Inntekt på investering i datterselskap			
463	754	Finansinntekter		658	641
-1 323	-1 025	Finanskostnader		-1 865	-1 391
-555	179	Netto finansposter		-1 207	-750
-1 477	3 160	Ordinært resultat		-1 268	3 312
-322	600	Skattekostnad	8	-208	737
		Minoritetsinteresser		-80	-6
-1 155	2 560	Årsresultat	2	-980	2 581
		Som er brukt til:			
2 000	0	Foreslått utbytte			
-3 155	2 560	Annen egenkapital			
-1 155	2 560	Sum disponeringer			



Rodin & Co. AS

Morselskap		Alle tall i 1000 NOK		Note	Konsern	
2020	2019				2020	2019
Eiendeler 31.12.						
ANLEGGSMIDLER						
Immatrielle eiendeler						
2 023	1 701	Utsatt skattefordel		8	2 908	2 633
<u>2 023</u>	<u>1 701</u>	Sum immatrielle eiendeler			<u>2 908</u>	<u>2 633</u>
Varige driftsmidler						
4 372	3 652	Maskiner og inventar		3,4	4 978	3 844
Finansielle anleggsmidler						
7 258	7 258	Investering i datterselskap		5	0	0
95	95	Aksjer		5	95	95
2 170	3 100	Lån til foretak i samme konsern				
2 760	3 523	Andre fordringer		7	2 956	3 566
<u>12 283</u>	<u>13 976</u>	Sum finansielle anleggsmidler			<u>3 051</u>	<u>3 661</u>
18 678	19 329	Sum anleggsmidler			10 937	10 138
Omløpsmidler						
Varer						
32 739	35 385	Handelsvarer		4,15	43 026	46 714
Fordringer						
24 446	28 837	Kundefordringer		4	31 277	34 126
2 196	1 672	Andre fordringer		11	3 149	2 792
1 530	1 530	Fordring konsernselskap		11	0	0
<u>28 172</u>	<u>32 039</u>	Sum fordringer			<u>34 426</u>	<u>36 918</u>
3 205	2 565	Kontanter og bankinnskudd		10	4 808	4 056
64 116	69 989	Sum omløpsmidler			82 260	87 688
82 794	89 318	SUM EIENDELER			93 197	97 826



Rodin & Co. AS

Morselskap		Alle tall i 1000 NOK		Note	Konsern	
2020	2019				2020	2019
Egenkapital og gjeld 31.12.						
EGENKAPITAL						
Innskutt egenkapital						
18 000	18 000	Aksjekapital		2,6	18 000	18 000
Opptjent egenkapital						
28 298	31 453	Annen egenkapital		2	28 816	31 729
		Minoritetsinteresser			-1 009	-928
46 298	49 453	Sum egenkapital		2	45 807	48 801
GJELD						
Annen langsiktig gjeld						
2 922	840	Øvrig langsiktig gjeld		4	2 922	840
<u>2 922</u>	<u>840</u>	Sum langsiktig gjeld			<u>2 922</u>	<u>840</u>
Kortsiktig gjeld						
534	3 403	Kassekreditt		4	1 820	3 403
14 950	15 817	Leverandørgjeld			17 980	20 608
0	700	Betalbar skatt		8	0	816
9 393	10 804	Skyldig offentlige avgifter			11 295	11 907
<u>8 697</u>	<u>8 301</u>	Annen kortsiktig gjeld		4,11	<u>13 373</u>	<u>11 451</u>
33 574	39 025	Sum kortsiktig gjeld			44 468	48 185
36 496	39 865	Sum gjeld			47 390	49 025
82 794	89 318	SUM EGENKAPITAL OG GJELD			93 197	97 826

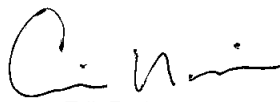
Skedsmokorset den 16. juni 2021




Odd Christoper Hansen
Styreformann




Tore Hoel
Styremedlem
Ansattes representant



Erik Rodin
Styremedlem



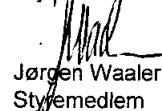
Oddmund Søvik
Styremedlem
Ansattes representant



Ole Marius Rosendal
Administrerende
direktør



Jørgen Rodin
Styremedlem



Jørgen Waaler
Styremedlem