



## ÅRSREGNSKAPET FOR REGNSKAPSÅRET 2021 - GENERELL INFORMASJON

### Enheten

Organisasjonsnummer: 930 200 883  
Organisasjonsform: Aksjeselskap  
Foretaksnavn: TERJE REED AS  
Forretningsadresse: Gamle Grannesveg 47  
4020 STAVANGER

### Regnskapsår

Årsregnskapets periode: 01.01.2021 - 31.12.2021

### Konsern

Morselskap i konsern: Nei

### Regnskapsregler

Regler for små foretak benyttet: Ja  
Benyttet ved utarbeidelsen av årsregnskapet til selskapet: Regnskapslovens alminnelige regler

### Årsregnskapet fastsatt av kompetent organ

Bekreftet av representant for selskapet: Terje Reed  
Dato for fastsettelse av årsregnskapet: 08.03.2022

### Grunnlag for avgivelse

År 2021: Årsregnskapet er elektronisk innlevert  
År 2020: Tall er hentet fra elektronisk innlevert årsregnskap fra 2021

*Det er ikke krav til at årsregnskapet m.v. som sendes til Regnskapsregisteret er undertegnet. Kontrollen på at dette er utført ligger hos revisor/enhetens øverste organ. Sikkerheten ivaretas ved at innsender har rolle/rettighet for innsending av årsregnskapet via Altinn, og ved at det bekreftes at årsregnskapet er fastsatt av kompetent organ.*

Brønnøysundregistrene, 11.06.2023



## Resultatregnskap

| Beløp i: NOK  | Note | 2021             | 2020             |
|---|------|------------------|------------------|
| <b>RESULTATREGNSKAP</b>                               |      |                  |                  |
| <b>Inntekter</b>                                      |      |                  |                  |
| Salgsinntekt  |      | 5 552 704        | 5 081 372        |
| Annen driftsinntekt                                   |      | 280 608          | 370 849          |
| <b>Sum inntekter</b>                                  |      | <b>5 833 312</b> | <b>5 452 221</b> |
| <b>Kostnader</b>                                      |      |                  |                  |
| Varekostnad   |      | 962 903          | 957 507          |
| Lønnskostnad  | 8    | 2 181 285        | 2 284 120        |
| Avskrivning av driftsmidler og immaterielle eiendeler | 2    | 347 329          | 335 387          |
| Annen driftskostnad                                   |      | 2 468 186        | 1 555 797        |
| <b>Sum kostnader</b>                                  |      | <b>5 959 703</b> | <b>5 132 812</b> |
| <b>Driftsresultat</b>                                 |      | <b>-126 390</b>  | <b>319 410</b>   |
| <b>Finansinntekter og finanskostnader</b>             |      |                  |                  |
| Annen renteinntekt                                    |      | 1 784            | 4 597            |
| <b>Sum finansinntekter</b>                            |      | <b>1 784</b>     | <b>4 597</b>     |
| <b>Netto finans</b>                                   |      | <b>1 784</b>     | <b>4 597</b>     |
| <b>Ordinært resultat før skattekostnad</b>            |      | <b>-124 606</b>  | <b>324 006</b>   |
| Skattekostnad på ordinært resultat                    | 9    |                  |                  |
| <b>Ordinært resultat etter skattekostnad</b>          |      | <b>-124 606</b>  | <b>324 006</b>   |
| <b>Årsresultat</b>                                    |      | <b>-124 606</b>  | <b>324 006</b>   |
| <b>Årsresultat etter minoritetsinteresser</b>         |      | <b>-124 606</b>  | <b>324 006</b>   |
| <b>Totalresultat</b>                                  |      | <b>-124 606</b>  | <b>324 006</b>   |
| <b>Overføringer og disponeringer</b>                  |      |                  |                  |
| Avsatt til annen egenkapital                          | 11   |                  | 324 006          |
| Overført fra annen egenkapital                        |      | -124 606         |                  |
| <b>Sum overføringer og disponeringer</b>              |      | <b>-124 606</b>  | <b>324 006</b>   |



## Balanse

| Beløp i: NOK                                   | Note  | 2021             | 2020             |
|--|-------|------------------|------------------|
| <b>BALANSE - EIENDELER</b>                     |       |                  |                  |
| <b>Anleggsmidler</b>                           |       |                  |                  |
| <b>Immaterielle eiendeler</b>                  |       |                  |                  |
| Utsatt skattefordel                            | 1, 9  |                  |                  |
| <b>Varige driftsmidler</b>                     |       |                  |                  |
| Tomter, bygninger o.a. fast eiendom            | 2     | 146 100          | 206 400          |
| Maskiner og anlegg                             | 2     | 1 025 757        | 1 285 040        |
| Driftsløsøre, inventar o.a. utstyr             | 2     |                  | 27 747           |
| <b>Sum varige driftsmidler</b>                 |       | <b>1 171 857</b> | <b>1 519 187</b> |
| <b>Sum anleggsmidler</b>                       |       | <b>1 171 857</b> | <b>1 519 187</b> |
| <b>Omløpsmidler</b>                            |       |                  |                  |
| <b>Varer</b>                                   |       |                  |                  |
| <b>Sum varer</b>                               | 1     | <b>203 838</b>   | <b>198 486</b>   |
| <b>Fordringer</b>                              |       |                  |                  |
| Kundefordringer                                |       | 2 700            |                  |
| <b>Sum fordringer</b>                          |       | <b>2 700</b>     |                  |
| <b>Bankinnskudd, kontanter og lignende</b>     |       |                  |                  |
| Bankinnskudd, kontanter o.l.                   | 4     | 2 682 824        | 2 560 112        |
| <b>Sum bankinnskudd, kontanter og lignende</b> |       | <b>2 682 824</b> | <b>2 560 112</b> |
| <b>Sum omløpsmidler</b>                        |       | <b>2 889 362</b> | <b>2 758 598</b> |
| <b>SUM EIENDELER</b>                           |       | <b>4 061 220</b> | <b>4 277 784</b> |
| <b>BALANSE - EGENKAPITAL OG GJELD</b>          |       |                  |                  |
| <b>Egenkapital</b>                             |       |                  |                  |
| <b>Innskutt egenkapital</b>                    |       |                  |                  |
| Aksjekapital                                   | 5, 11 | 997 500          | 997 500          |
| <b>Sum innskutt egenkapital</b>                |       | <b>997 500</b>   | <b>997 500</b>   |



## Balanse

| Beløp i: NOK                      | Note | 2021             | 2020             |
|-----------------------------------|------|------------------|------------------|
| <b>Opptjent egenkapital</b>       |      |                  |                  |
| Annen egenkapital                 | 11   | 2 201 038        | 2 325 644        |
| <b>Sum opptjent egenkapital</b>   |      | <b>2 201 038</b> | <b>2 325 644</b> |
| <b>Sum egenkapital</b>            |      | <b>3 198 538</b> | <b>3 323 144</b> |
| <b>Gjeld</b>                      |      |                  |                  |
| <b>Langsiktig gjeld</b>           |      |                  |                  |
| <b>Annen langsiktig gjeld</b>     |      |                  |                  |
| Øvrig langsiktig gjeld            | 10   | 414 140          | 415 998          |
| <b>Sum annen langsiktig gjeld</b> |      | <b>414 140</b>   | <b>415 998</b>   |
| <b>Sum langsiktig gjeld</b>       |      | <b>414 140</b>   | <b>415 998</b>   |
| <b>Kortsiktig gjeld</b>           |      |                  |                  |
| Leverandørgjeld                   |      | 284 149          | 302 395          |
| Betalbar skatt                    | 9    |                  |                  |
| Skyldig offentlige avgifter       |      | 62 763           | 134 303          |
| Annen kortsiktig gjeld            |      | 101 630          | 101 944          |
| <b>Sum kortsiktig gjeld</b>       |      | <b>448 542</b>   | <b>538 643</b>   |
| <b>Sum gjeld</b>                  |      | <b>862 682</b>   | <b>954 641</b>   |
| <b>SUM EGENKAPITAL OG GJELD</b>   |      | <b>4 061 220</b> | <b>4 277 784</b> |



## Brønnøysundregistrene

### ÅRSREGNSKAP FOR REGNSKAPSÅRET 2021 - GENERELL INFORMASJON

Journalnummer: 2022 238679

#### Enheten

Organisasjonsnummer: 930 200 883  
Organisasjonsform: Aksjeselskap  
Foretaksnavn: TERJE REED AS  
Forretningsadresse: Gamle Grannesveg 47  
4020 STAVANGER

#### Regnskapsår

Årsregnskapets periode: 01.01.2021 - 31.12.2021

#### Konsern

Morselskap i konsern: Nei

#### Regnskapsregler

Regler for små foretak benyttet: Ja  
Benyttet ved utarbeidelsen av  
årsregnskapet til selskapet: Regnskapslovens alminnelige regler

#### Årsregnskapet fastsatt av kompetent organ

Bekreftet av representant for selskapet: Terje Reed  
Dato for fastsettelse av årsregnskapet: 08.03.2022

#### Revisjon

Årsregnskapet er utarbeidet av ekstern  
autorisert regnskapsfører: Ja

#### Grunnlag for avgivelse

År 2021: Årsregnskap er elektronisk innlevert.  
År 2020: Tall er hentet fra elektronisk innlevert årsregnskap fra 2021.

*Det er ikke krav til at årsregnskapet m.v. som sendes til Regnskapsregisteret er undertegnet. Kontrollen på at dette er utført ligger hos revisor/enhetens øverste organ. Sikkerheten ivaretas ved at innsender har rolle/rettighet for innsending av årsregnskapet via Altinn, og ved at det bekreftes at årsregnskapet er fastsatt av kompetent organ.*

Brønnøysundregistrene, 19.05.2022



Organisasjonsnr: 930 200 883  
TERJE REED AS

## RESULTATREGNSKAP

| <b>Beløp i: NOK</b>                                   | <b>Note</b> | <b>2021</b>      | <b>2020</b>      |
|---|-------------|------------------|------------------|
| <b>RESULTATREGNSKAP</b>                               |             |                  |                  |
| <b>Inntekter</b>                                      |             |                  |                  |
| Salgsinntekt  |             | 5 552 704        | 5 081 372        |
| Annen driftsinntekt                                   |             | 280 608          | 370 849          |
| <b>Sum inntekter</b>                                  |             | <b>5 833 312</b> | <b>5 452 221</b> |
| <b>Kostnader</b>                                      |             |                  |                  |
| Varekostnad   |             | 962 903          | 957 507          |
| Lønnskostnad  | 8           | 2 181 285        | 2 284 120        |
| Avskrivning av driftsmidler og immaterielle eiendeler | 2           | 347 329          | 335 387          |
| Annen driftskostnad                                   |             | 2 468 186        | 1 555 797        |
| <b>Sum kostnader</b>                                  |             | <b>5 959 703</b> | <b>5 132 812</b> |
| <b>Driftsresultat</b>                                 |             | <b>-126 390</b>  | <b>319 410</b>   |
| <b>Finansinntekter og finanskostnader</b>             |             |                  |                  |
| Annen renteinntekt                                    |             | 1 784            | 4 597            |
| <b>Sum finansinntekter</b>                            |             | <b>1 784</b>     | <b>4 597</b>     |
| <b>Netto finans</b>                                   |             | <b>1 784</b>     | <b>4 597</b>     |
| <b>Ordinært resultat før skattekostnad</b>            |             |                  |                  |
| Skattekostnad på ordinært resultat                    | 9           | -124 606         | 324 006          |
| <b>Ordinært resultat etter skattekostnad</b>          |             | <b>-124 606</b>  | <b>324 006</b>   |
| <b>Årsresultat</b>                                    |             | <b>-124 606</b>  | <b>324 006</b>   |
| <b>Årsresultat etter minoritetsinteresser</b>         |             | <b>-124 606</b>  | <b>324 006</b>   |
| <b>Totalresultat</b>                                  |             | <b>-124 606</b>  | <b>324 006</b>   |
| <b>Overføringer og disponeringer</b>                  |             |                  |                  |
| Avsatt til annen egenkapital                          | 11          |                  | 324 006          |
| Overført fra annen egenkapital                        |             | -124 606         |                  |
| <b>Sum overføringer og disponeringer</b>              |             | <b>-124 606</b>  | <b>324 006</b>   |



Organisasjonsnr: 930 200 883  
TERJE REED AS

## BALANSE

| Beløp i: NOK                                       | Note  | 2021             | 2020             |
|--|-------|------------------|------------------|
| <b>BALANSE - EIENDELER</b>                         |       |                  |                  |
| <b>Anleggsmidler</b>                               |       |                  |                  |
| <b>Immaterielle eiendeler</b>                      |       |                  |                  |
| Utsatt skattefordel                                | 1, 9  |                  |                  |
| <b>Varige driftsmidler</b>                         |       |                  |                  |
| Tomter, bygninger o.a.<br>fast eiendom             | 2     | 146 100          | 206 400          |
| Maskiner og anlegg                                 | 2     | 1 025 757        | 1 285 040        |
| Driftsløsøre, inventar o.<br>a. utstyr             | 2     |                  | 27 747           |
| <b>Sum varige driftsmidler</b>                     |       | <b>1 171 857</b> | <b>1 519 187</b> |
| <b>Sum anleggsmidler</b>                           |       | <b>1 171 857</b> | <b>1 519 187</b> |
| <b>Omløpsmidler</b>                                |       |                  |                  |
| <b>Varer</b>                                       |       |                  |                  |
| Sum varer  | 1     | 203 838          | 198 486          |
| <b>Fordringer</b>                                  |       |                  |                  |
| Kundefordringer                                    |       | 2 700            |                  |
| <b>Sum fordringer</b>                              |       | <b>2 700</b>     |                  |
| <b>Bankinnskudd, kontanter<br/>og lignende</b>     |       |                  |                  |
| Bankinnskudd, kontanter o.<br>l.                   | 4     | 2 682 824        | 2 560 112        |
| <b>Sum bankinnskudd,<br/>kontanter og lignende</b> |       | <b>2 682 824</b> | <b>2 560 112</b> |
| <b>Sum omløpsmidler</b>                            |       | <b>2 889 362</b> | <b>2 758 598</b> |
| <b>SUM EIENDELER</b>                               |       | <b>4 061 220</b> | <b>4 277 784</b> |
| <b>BALANSE - EGENKAPITAL OG<br/>GJELD</b>          |       |                  |                  |
| <b>Egenkapital</b>                                 |       |                  |                  |
| <b>Innskutt egenkapital</b>                        |       |                  |                  |
| Aksjekapital                                       | 5, 11 | 997 500          | 997 500          |
| <b>Sum innskutt egenkapital</b>                    |       | <b>997 500</b>   | <b>997 500</b>   |
| <b>Opptjent egenkapital</b>                        |       |                  |                  |
| Annen egenkapital                                  | 11    | 2 201 038        | 2 325 644        |
| <b>Sum opptjent egenkapital</b>                    |       | <b>2 201 038</b> | <b>2 325 644</b> |
| <b>Sum egenkapital</b>                             |       | <b>3 198 538</b> | <b>3 323 144</b> |



|                                   |    |                  |                  |
|-----------------------------------|----|------------------|------------------|
| <b>Gjeld</b>                      |    |                  |                  |
| <b>Langsiktig gjeld</b>           |    |                  |                  |
| <b>Annen langsiktig gjeld</b>     |    |                  |                  |
| Øvrig langsiktig gjeld            | 10 | 414 140          | 415 998          |
| <b>Sum annen langsiktig gjeld</b> |    | <b>414 140</b>   | <b>415 998</b>   |
| <b>Sum langsiktig gjeld</b>       |    | <b>414 140</b>   | <b>415 998</b>   |
| <b>Kortsiktig gjeld</b>           |    |                  |                  |
| <b>Leverandørgjeld</b>            |    |                  |                  |
| Leverandørgjeld                   |    | 284 149          | 302 395          |
| Betalbar skatt                    | 9  |                  |                  |
| Skyldig offentlige avgifter       |    | 62 763           | 134 303          |
| Annen kortsiktig gjeld            |    | 101 630          | 101 944          |
| <b>Sum kortsiktig gjeld</b>       |    | <b>448 542</b>   | <b>538 643</b>   |
| <b>Sum gjeld</b>                  |    | <b>862 682</b>   | <b>954 641</b>   |
| <b>SUM EGENKAPITAL OG GJELD</b>   |    | <b>4 061 220</b> | <b>4 277 784</b> |



Organisasjonsnr: 930 200 883  
TERJE REED AS

NOTEOPPLYSNINGER - SELSKAP - alle poster oppgitt i hele tall

Note

Antall aksjer og aksjeeiere

Note

Antall årsverk i regnskapsåret

Virksomheten har hatt følgende antall årsverk:  
5.00

Omløpsmidler                      Startdato      Sluttdato      Endring

Skattemessig fremf.undersk. Startdato      Sluttdato      Endring

Kortsiktig gjeld                      Startdato      Sluttdato      Endring



## Resultatregnskap

### Terje Reed AS

| <b>Driftsinntekter og driftskostnader</b>             | <b>Note</b> | <b>2021</b>      | <b>2020</b>      |
|---|-------------|------------------|------------------|
| Salgsinntekt  |             | 5 552 704        | 5 081 372        |
| Annen driftsinntekt                                   |             | 280 608          | 370 849          |
| <b>Sum driftsinntekter</b>                            |             | <b>5 833 312</b> | <b>5 452 221</b> |
| Varekostnad   |             | 962 903          | 957 507          |
| Lønnskostnad  | 8           | 2 181 285        | 2 284 120        |
| Avskrivning av driftsmidler og immaterielle eiendeler | 2           | 347 329          | 335 387          |
| Annen driftskostnad                                   |             | 2 468 186        | 1 555 797        |
| <b>Sum driftskostnader</b>                            |             | <b>5 959 703</b> | <b>5 132 812</b> |
| <b>Driftsresultat</b>                                 |             | <b>-126 390</b>  | <b>319 410</b>   |
| <b>Finansinntekter og finanskostnader</b>             |             |                  |                  |
| Annen renteinntekt                                    |             | 1 784            | 4 597            |
| <b>Resultat av finansposter</b>                       |             | <b>1 784</b>     | <b>4 597</b>     |
| <b>Ordinært resultat før skatt</b>                    |             | <b>-124 606</b>  | <b>324 006</b>   |
| Skattekostnad på ordinært resultat                    | 9           | 0                | 0                |
| <b>Årsresultat</b>                                    |             | <b>-124 606</b>  | <b>324 006</b>   |
| <b>Overføringer</b>                                   |             |                  |                  |
| Avsatt til annen egenkapital                          | 11          | 0                | 324 006          |
| Overført fra annen egenkapital                        |             | 124 606          | 0                |
| <b>Sum overføringer</b>                               |             | <b>-124 606</b>  | <b>324 006</b>   |



## Balanse

### Terje Reed AS

| Eiendeler                           | Note | 2021             | 2020             |
|-------------------------------------|------|------------------|------------------|
| <b>Anleggsmidler</b>                |      |                  |                  |
| <b>Varige driftsmidler</b>          |      |                  |                  |
| Tomter, bygninger o.a. fast eiendom | 2    | 146 100          | 206 400          |
| Maskiner og anlegg                  | 2    | 1 025 757        | 1 285 040        |
| Driftsløsøre, inventar o.a. utstyr  | 2    | 0                | 27 747           |
| <b>Sum varige driftsmidler</b>      |      | <b>1 171 857</b> | <b>1 519 187</b> |
| <b>Sum anleggsmidler</b>            |      | <b>1 171 857</b> | <b>1 519 187</b> |
| <b>Omløpsmidler</b>                 |      |                  |                  |
| Lager av varer og annen beholdning  | 1    | 203 838          | 198 486          |
| <b>Fordringer</b>                   |      |                  |                  |
| Kundefordringer                     |      | 2 700            | 0                |
| <b>Sum fordringer</b>               |      | <b>2 700</b>     | <b>0</b>         |
| <b>Investeringer</b>                |      |                  |                  |
| Bankinnskudd, kontanter o.l.        | 4    | 2 682 824        | 2 560 112        |
| <b>Sum omløpsmidler</b>             |      | <b>2 889 362</b> | <b>2 758 598</b> |
| <b>Sum eiendeler</b>                |      | <b>4 061 220</b> | <b>4 277 784</b> |





Balanse

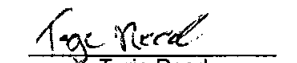
Terje Reed AS

| Egenkapital og gjeld              | Note  | 2021             | 2020             |
|-----------------------------------|-------|------------------|------------------|
| <b>Innskutt egenkapital</b>       |       |                  |                  |
| Aksjekapital                      | 5, 11 | 997 500          | 997 500          |
| <b>Sum innskutt egenkapital</b>   |       | <b>997 500</b>   | <b>997 500</b>   |
| <b>Opptjent egenkapital</b>       |       |                  |                  |
| Annen egenkapital                 | 11    | 2 201 038        | 2 325 644        |
| <b>Sum opptjent egenkapital</b>   |       | <b>2 201 038</b> | <b>2 325 644</b> |
| <b>Sum egenkapital</b>            |       | <b>3 198 538</b> | <b>3 323 144</b> |
| <b>Gjeld</b>                      |       |                  |                  |
| <b>Annen langsiktig gjeld</b>     |       |                  |                  |
| Øvrig langsiktig gjeld            | 10    | 414 140          | 415 998          |
| <b>Sum annen langsiktig gjeld</b> |       | <b>414 140</b>   | <b>415 998</b>   |
| <b>Kortsiktig gjeld</b>           |       |                  |                  |
| Leverandørgjeld                   |       | 284 149          | 302 395          |
| Skyldig offentlige avgifter       |       | 62 763           | 134 303          |
| Annen kortsiktig gjeld            |       | 101 630          | 101 944          |
| <b>Sum kortsiktig gjeld</b>       |       | <b>448 542</b>   | <b>538 643</b>   |
| <b>Sum gjeld</b>                  |       | <b>862 682</b>   | <b>954 641</b>   |
| <b>Sum egenkapital og gjeld</b>   |       | <b>4 061 220</b> | <b>4 277 784</b> |

Stavanger, 08.03.2022

  
Arne Reed  
Styreleder

  
Målfrid Reed  
Styremedlem

  
Terje Reed  
Styremedlem og daglig leder



*Noter 2021*  
**Terje Reed AS**

---

**Note 1: Regnskapsprinsipper**

Årsregnskapet er satt opp i samsvar med regnskapsloven og NRS 8 - God regnskapsskikk for små foretak.

**a) Driftsinntekter**

Inntektsføring ved salg av varer skjer på leveringstidspunktet. Tjenester inntektsføres etter hvert som de leveres.

**b) Omløpsmidler/Kortsiktig gjeld**

Omløpsmidler og kortsiktig gjeld omfatter normalt poster som forfaller til betaling innen ett år etter balansedagen, samt poster som knytter seg til varekretsløpet. Omløpsmidler vurderes til laveste verdi av anskaffelseskost og antatt virkelig verdi.

**c) Anleggsmidler/Langsiktig gjeld**

Anleggsmidler omfatter eiendeler bestemt til varig eie og bruk. Anleggsmidler er vurdert til anskaffelseskost. Varige driftsmidler balanseføres og avskrives over driftsmidlets økonomiske levetid. Varige driftsmidler nedskrives til gjenvinnbart beløp ved verdifall som forventes ikke å være forbigående. Gjenvinnbart beløp er det høyeste av netto salgsverdi og verdi i bruk. Verdi i bruk er nåverdi av fremtidige kontantstrømmer knyttet til eiendelen. Nedskrivningen reverseres når grunnlaget for nedskrivningen ikke lenger er til stede.

**d) Varer**

Varer er vurdert til det laveste av anskaffelseskost og netto salgsverdi.

**e) Fordringer**

Kundefordringer og andre fordringer oppføres til pålydende etter fradrag for avsetning til forventet tap. Avsetning til tap gjøres på grunnlag av en individuell vurdering av de enkelte fordringene. I tillegg gjøres det for øvrige kundefordringer en uspesifisert avsetning for å dekke antatt tap.

**f) Skatt**

Skattekostnaden i resultatregnskapet omfatter både periodens betalbare skatt og endring i utsatt skatt. Utsatt skatt er beregnet med 22% på grunnlag av de midlertidige forskjeller som eksisterer mellom regnskapsmessige og skattemessige verdier, samt ligningsmessig underskudd til fremføring ved utgangen av regnskapsåret. Skatteøkende og skattereduserende midlertidige forskjeller som reverserer eller kan reversere i samme periode er utlignet og nettoført. Utsatt skatt på merverdier i forbindelse med oppkjøp av datterselskap blir ikke utlignet.

**g) Pensjoner**

Pensjonsordninger finansiert via sikrede ordninger ved innskuddspensjon er ikke balanseført. Pensjonspremien anses i disse tilfeller som pensjonskostnad og klassifiseres sammen med lønnskostnader.



*Noter 2021*  
**Terje Reed AS**

**Note 2 : Anleggsmidler**

| Type anleggsmiddel            | Bygninger  | Maskiner og anlegg | Varebiler | Totalt     |
|-------------------------------|------------|--------------------|-----------|------------|
| Anskaffelseskost 01.01        | 3 277 218  | 4 800 668          | 325 447   | 8 403 333  |
| Tilgang i året                | 0          | 0                  | 0         | 0          |
| Avgang i året                 | 0          | 0                  | 0         | 0          |
| Anskaffelseskost 31.12        | 3 277 218  | 4 800 668          | 325 447   | 8 403 333  |
| Akkumulert nedskrivning 31.12 | 0          | 0                  | 0         | 0          |
| Akkumulert avskrivning 31.12  | -3 131 118 | -3 774 911         | -325 447  | -7 231 476 |
| Balanseført verdi pr. 31.12   | 146 100    | 1 025 757          | 0         | 1 171 857  |
| Årets avskrivning             | 60 300     | 259 283            | 27 746    | 347 329    |
| Avskrivningsplan              | Lineær     | Lineær             | Lineær    |            |
| Økonomisk levetid             | 10-25 år   | 5-10 år            | 5-7 år    |            |

Bygningene er oppført på tomt som er leiet fra aksjonær.

**Note 3: Fordringer og gjeld, pantstillelser ( garantier )**

|                                     | 2021 | 2020 |
|-------------------------------------|------|------|
| Fordringer med forfall > 1 år       | 0    | 0    |
| Langsiktig gjeld med forfall > 5 år | 0    | 0    |

Gjeld som er sikret ved pant utgjør kr. 0.

**Note 4: Bundne midler**

|                            | 2021   | 2020   |
|----------------------------|--------|--------|
| Bundne skattetrekksmidler: | 26.667 | 31.563 |

**Note 5: Aksjekapital og aksjonærinformasjon**

Aksjekapitalen i Terje Reed AS pr. 31.12 består av:

|                 | Antall | Pålydende | Balanseført |
|-----------------|--------|-----------|-------------|
| Ordinære aksjer | 750    | 1 330     | 997 500     |

Selskapets aksjonærer pr. 31.12 var:

| Aksjonærer (verv)                        | Antall     | Pålydende | Balanseført    | Eierandel       |
|--|------------|-----------|----------------|-----------------|
| Arne Reed ( styreleder )                 | 375        | 1 330     | 498 750        | 50,00 %         |
| Terje Reed ( daglig leder / styremedlem) | 375        | 1 330     | 498 750        | 50,00 %         |
| <b>Sum</b>                               | <b>750</b> |           | <b>997 500</b> | <b>100,00 %</b> |

Side 2



*Noter 2021*  
**Terje Reed AS**

**Note 6: Lønnskostnader**

| <b>Posten lønnskostnader er slått sammen av:</b> | <b>2021</b>      | <b>2020</b>      |
|--|------------------|------------------|
| Lønninger  | 1 730 491        | 1 999 655        |
| Arbeidsgiveravgift                               | 269 549          | 263 491          |
| Pensjonskostnader                                | 19 245           | 20 974           |
| Andre lønnsrelaterte ytelser                     | 0                | 0                |
| <b>Sum</b>                                       | <b>2 019 285</b> | <b>2 284 120</b> |

Antall årsverk sysselsatt i selskapet 5 5

**Note 7: Skattekostnad**

| <b>Årets skattekostnad består av:</b> | <b>2021</b> | <b>2020</b> |
|---------------------------------------|-------------|-------------|
| Betalbar skatt                        | 0           | 0           |
| Endring utsatt skatt                  | 0           | 0           |
| <b>Netto skattekostnad</b>            | <b>0</b>    | <b>0</b>    |

Utsatt skattefordel balanseføres ikke. Utsatt skattefordel utgjør kr 33.556,-.

**Note 8: Lån og sikkerhetsstillelse til nærstående personer / selskaper**

Selskapet har ikke stillet garantier eller ytet lån til nærstående parter. Selskapets aksjonærer har gitt lån til selskapet på kr 414.140. Lånet er ikke renteberegnet.

**Note 9: Egenkapital**

|                              | <b>Aksje-<br/>kapital</b> | <b>Overkurs</b> | <b>Annen egen-<br/>kapital</b> | <b>Sum</b>       |
|------------------------------|---------------------------|-----------------|--------------------------------|------------------|
| <b>Egenkapital pr. 01.01</b> | <b>997 500</b>            | <b>0</b>        | <b>2 325 643</b>               | <b>3 323 143</b> |
| Avsatt utbytte               | 0                         | 0               | 0                              | 0                |
| Årets resultat               | 0                         | 0               | -124 606                       | -124 606         |
| <b>Egenkapital pr. 31.12</b> | <b>997 500</b>            | <b>0</b>        | <b>2 201 037</b>               | <b>3 198 537</b> |



## UAVHENGIG REVISORS BERETNING

Til generalforsamlingen i Terje Reed AS

### Uttalelse om revisjonen av årsregnskapet

#### *Konklusjon*

Vi har revidert selskapet Terje Reed AS' årsregnskap som viser et underskudd på kr 124 606. Årsregnskapet består av balanse per 31. desember 2021, resultatregnskap for regnskapsåret avsluttet per denne datoen og noter til årsregnskapet, herunder et sammendrag av viktige regnskapsprinsipper.

Etter vår mening

- oppfyller årsregnskapet gjeldende lovkrav, og
- gir årsregnskapet et rettviseende bilde av selskapets finansielle stilling per 31. desember 2021 og av dets resultater for regnskapsåret avsluttet per denne datoen i samsvar med regnskapslovens regler og god regnskapsskikk i Norge.

#### *Grunnlag for konklusjonen*

Vi har gjennomført revisjonen i samsvar med de internasjonale revisjonsstandardene International Standards on Auditing (ISA-ene). Våre oppgaver og plikter i henhold til disse standardene er beskrevet nedenfor under Revisors oppgaver og plikter ved revisjonen av årsregnskapet. Vi er uavhengige av selskapet slik det kreves i lov, forskrift og International Code of Ethics for Professional Accountants (inkludert internasjonale uavhengighetsstandarder) utstedt av the International Ethics Standards Board for Accountants (IESBA-reglene), og Vi har overholdt våre øvrige etiske forpliktelser i samsvar med disse kravene. Innhentet revisjonsbevis er etter vår vurdering tilstrekkelig og hensiktsmessig som grunnlag for vår konklusjon.

#### *Styret og daglig leders ansvar for årsregnskapet*

Styret og daglig leder (ledelsen) er ansvarlig for å utarbeide årsregnskapet og for at det gir et rettviseende bilde i samsvar med regnskapslovens regler og god regnskapsskikk i Norge. Ledelsen er også ansvarlig for slik intern kontroll som den finner nødvendig for å kunne utarbeide et årsregnskap som ikke inneholder vesentlig feilinformasjon, verken som følge av misligheter eller utilsiktede feil.

Ved utarbeidelsen av årsregnskapet må ledelsen ta standpunkt til selskapets evne til fortsatt drift og opplyse om forhold av betydning for fortsatt drift. Forutsetningen om fortsatt drift skal legges til grunn for årsregnskapet så lenge det ikke er sannsynlig at virksomheten vil bli avvirket.



*Revisors oppgaver og plikter ved revisjonen av årsregnskapet*

Vårt mål er å oppnå betryggende sikkerhet for at årsregnskapet som helhet ikke inneholder vesentlig feilinformasjon, verken som følge av misligheter eller utilsiktede feil, og å avgi en revisjonsberetning som inneholder vår konklusjon. Betryggende sikkerhet er en høy grad av sikkerhet, men ingen garanti for at en revisjon utført i samsvar med ISA-ene, alltid vil avdekke vesentlig feilinformasjon som eksisterer. Feilinformasjon kan oppstå som følge av misligheter eller utilsiktede feil. Feilinformasjon blir vurdert som vesentlig dersom den enkeltvis eller samlet med rimelighet kan forventes å påvirke økonomiske beslutninger som brukerne foretar basert på årsregnskapet.

For revisors oppgaver og plikter se : <https://revisorforeningen.no/om-revisjon/revisjonsberetning-revisors-oppgaver-og-plikter/>

Stavanger, 8. mars 2022

Revisjon Vest AS

Morten Johnsen  
Statsautorisert revisor

Revisjon Vest AS - Revisornr./org.nr. 982 519 411 MVA

Fabrikkveien 23B - 4033 Stavanger - telefon: 51 95 87 80 - e-mail: [post@revisjonvest.no](mailto:post@revisjonvest.no) - [www.revisjonvest.no](http://www.revisjonvest.no)  
medlemmer av Den norske Revisorforening