



## ÅRSREGNSKAPET FOR REGNSKAPSÅRET 2023 - GENERELL INFORMASJON

### Enheten

Organisasjonsnummer: 928 182 975  
Organisasjonsform: Aksjeselskap  
Foretaksnavn: NØK INVEST AS  
Forretningsadresse: Tomtegata 8  
2500 TYNSET

### Regnskapsår

Årsregnskapets periode: 01.01.2023 - 31.12.2023

### Konsern

Morselskap i konsern: Nei

### Regnskapsregler

Regler for små foretak benyttet: Ja  
Benyttet ved utarbeidelsen av årsregnskapet til selskapet: Regnskapslovens alminnelige regler

### Årsregnskapet fastsatt av kompetent organ

Bekreftet av representant for selskapet: Nils Hagen  
Dato for fastsettelse av årsregnskapet: 16.04.2024

### Grunnlag for avgivelse

År 2023: Årsregnskapet er elektronisk innlevert  
År 2022: Tall er hentet fra elektronisk innlevert årsregnskap fra 2023

*Det er ikke krav til at årsregnskapet m.v. som sendes til Regnskapsregisteret er undertegnet. Kontrollen på at dette er utført ligger hos revisor/enhetens øverste organ. Sikkerheten ivaretas ved at innsender har rolle/rettighet for innsending av årsregnskapet via Altinn, og ved at det bekreftes at årsregnskapet er fastsatt av kompetent organ.*

Brønnøysundregistrene, 13.06.2025



## Resultatregnskap

Beløp i: NOK	Note	2023	2022
<b>RESULTATREGNSKAP</b>			
<b>Inntekter</b>			
Salgsinntekt		1 761	7 347
<b>Sum inntekter</b>		<b>1 761</b>	<b>7 347</b>
<b>Kostnader</b>			
Lønnskostnad	1	1 639 765	1 460 063
Avskrivning av driftsmidler og immaterielle eiendeler	2	8 010	
Annen driftskostnad		673 430	751 893
<b>Sum kostnader</b>		<b>2 321 205</b>	<b>2 211 956</b>
<b>Driftsresultat</b>		<b>-2 319 444</b>	<b>-2 204 610</b>
<b>Finansinntekter og finanskostnader</b>			
Inntekt på investering i tilknyttet selskap	3	655 056	1 626 010
Renteinntekt fra foretak i samme konsern		1 387 197	1 171 641
Annen renteinntekt		14 855	705
Annen finansinntekt		1 183 366	
<b>Sum finansinntekter</b>		<b>3 240 474</b>	<b>2 798 356</b>
Rentekostnad til foretak i samme konsern		251 166	
Annen rentekostnad		339	106
<b>Sum finanskostnader</b>		<b>251 504</b>	<b>106</b>
<b>Netto finans</b>		<b>2 988 969</b>	<b>2 798 250</b>
<b>Ordinært resultat før skattekostnad</b>		<b>669 525</b>	<b>593 641</b>
Skattekostnad på resultat	4	-249 253	-228 346
<b>Ordinært resultat etter skattekostnad</b>		<b>918 778</b>	<b>821 987</b>
<b>Årsresultat</b>		<b>918 778</b>	<b>821 987</b>
<b>Årsresultat etter minoritetsinteresser</b>		<b>918 778</b>	<b>821 987</b>
<b>Totalresultat</b>		<b>918 778</b>	<b>821 987</b>



## Resultatregnskap

<b>Beløp i: NOK</b>	<b>Note</b>	<b>2023</b>	<b>2022</b>
<b>Overføringer og disponeringer</b>			
Avsatt til fond for vurderingsforskjeller		1 352 460	1 791 752
Udekket tap		-433 682	-969 765
<b>Sum overføringer og disponeringer</b>		<b>918 778</b>	<b>821 987</b>



## Balanse

Beløp i: NOK	Note	2023	2022
<b>BALANSE - EIENDELER</b>			
<b>Anleggsmidler</b>			
<b>Immaterielle eiendeler</b>			
Utsatt skattefordel	4	1 687	228 346
<b>Sum immaterielle eiendeler</b>		<b>1 687</b>	<b>228 346</b>
<b>Varige driftsmidler</b>			
Tomter, bygninger o.a. fast eiendom	2		
Maskiner og anlegg	2	312 397	
Skip og flytende installasjoner	2		
Driftsløsøre, inventar o.a. utstyr	2		
<b>Sum varige driftsmidler</b>		<b>312 397</b>	
<b>Finansielle anleggsmidler</b>			
Investeringer i tilknyttet selskap	3	10 514 639	8 118 235
Investeringer i aksjer og andeler	5	21 432 145	3 479 558
<b>Sum finansielle anleggsmidler</b>		<b>31 946 784</b>	<b>11 597 793</b>
<b>Sum anleggsmidler</b>		<b>32 260 868</b>	<b>11 826 139</b>
<b>Omløpsmidler</b>			
<b>Varer</b>			
<b>Fordringer</b>			
Andre kortsiktige fordringer	6	256 963	38 813
Konsernfordringer	6, 6	25 759 112	39 206 459
<b>Sum fordringer</b>		<b>26 016 075</b>	<b>39 245 272</b>
<b>Investeringer</b>			
Aksjer og andeler i foretak i samme konsern	5		
Markedsbaserte aksjer	5		
Markedsbaserte obligasjoner	5		
Andre markedsbaserte finansielle instrumenter	5		
<b>Bankinnskudd, kontanter og lignende</b>			
Bankinnskudd, kontanter o.l.	7	115 325	4 204 728





## Balanse

<b>Beløp i: NOK</b>	<b>Note</b>	<b>2023</b>	<b>2022</b>
Sum gjeld		997 968	487 939
<b>SUM EGENKAPITAL OG GJELD</b>		<b>58 392 268</b>	<b>55 276 139</b>



## Brønnøysundregistrene

### ÅRSREGNSKAP FOR REGNSKAPSÅRET 2023 - GENERELL INFORMASJON

Journalnummer: 2024 512557

#### Enheten

Organisasjonsnummer: 928 182 975  
Organisasjonsform: Aksjeselskap  
Foretaksnavn: NØK INVEST AS  
Forretningsadresse: Tomtegata 8  
2500 TYNSET

#### Regnskapsår

Årsregnskapets periode: 01.01.2023 - 31.12.2023

#### Konsern

Morselskap i konsern: Nei

#### Regnskapsregler

Regler for små foretak benyttet: Ja  
Benyttet ved utarbeidelsen av  
årsregnskapet til selskapet: Regnskapslovens alminnelige regler

#### Årsregnskapet fastsatt av kompetent organ

Bekreftet av representant for selskapet: Nils Hagen  
Dato for fastsettelse av årsregnskapet: 16.04.2024

#### Revisjon

Årsregnskapet er utarbeidet av ekstern  
autorisert regnskapsfører: Ja  
Ekstern autorisert regnskapsfører har i  
løpet av regnskapsåret bistått ved den  
løpende regnskapsføringen eller utført  
andre tjenester for selskapet enn å  
utarbeide årsregnskapet: Ja

#### Grunnlag for avgivelse

År 2023: Årsregnskap er elektronisk innlevert.  
År 2022: Tall er hentet fra elektronisk innlevert årsregnskap fra 2023.

*Det er ikke krav til at årsregnskapet m.v. som sendes til Regnskapsregisteret er undertegnet. Kontrollen på at dette er utført ligger hos revisor/enhetens øverste organ. Sikkerheten ivaretas ved at innsender har rolle/rettighet for innsending av årsregnskapet via Altinn, og ved at det bekreftes at årsregnskapet er fastsatt av kompetent organ.*

Brønnøysundregistrene, 24.06.2024



Organisasjonsnr: 928 182 975  
NØK INVEST AS

## RESULTATREGNSKAP

Beløp i: NOK	Note	2023	2022
<b>RESULTATREGNSKAP</b>			
<b>Inntekter</b>			
Salgsinntekt		1 761	7 347
<b>Sum inntekter</b>		<b>1 761</b>	<b>7 347</b>
<b>Kostnader</b>			
Lønnskostnad	1	1 639 765	1 460 063
Avskrivning av driftsmidler og immaterielle eiendeler	2	8 010	
Annen driftskostnad		673 430	751 893
<b>Sum kostnader</b>		<b>2 321 205</b>	<b>2 211 956</b>
<b>Driftsresultat</b>		<b>-2 319 444</b>	<b>-2 204 610</b>
<b>Finansinntekter og finanskostnader</b>			
Inntekt på investering i tilknyttet selskap	3	655 056	1 626 010
Renteinntekt fra foretak i samme konsern		1 387 197	1 171 641
Annen renteinntekt		14 855	705
Annen finansinntekt		1 183 366	
<b>Sum finansinntekter</b>		<b>3 240 474</b>	<b>2 798 356</b>
Rentekostnad til foretak i samme konsern		251 166	
Annen rentekostnad		339	106
<b>Sum finanskostnader</b>		<b>251 504</b>	<b>106</b>
<b>Netto finans</b>		<b>2 988 969</b>	<b>2 798 250</b>
<b>Ordinært resultat før skattekostnad</b>			
Skattekostnad på resultat	4	-249 253	-228 346
<b>Ordinært resultat etter skattekostnad</b>		<b>918 778</b>	<b>821 987</b>
<b>Årsresultat</b>		<b>918 778</b>	<b>821 987</b>
<b>Årsresultat etter minoritetsinteresser</b>		<b>918 778</b>	<b>821 987</b>
<b>Totalresultat</b>		<b>918 778</b>	<b>821 987</b>
<b>Overføringer og disponeringer</b>			
Avsatt til fond for vurderingsforskjeller		1 352 460	1 791 752



Udekket tap	-433 682	-969 765
<b>Sum overføringer og disponeringer</b>	<b>918 778</b>	<b>821 987</b>



Organisasjonsnr: 928 182 975  
NØK INVEST AS

## BALANSE

Beløp i: NOK	Note	2023	2022
<b>BALANSE - EIENDELER</b>			
<b>Anleggsmidler</b>			
<b>Immaterielle eiendeler</b>			
Utsatt skattefordel	4	1 687	228 346
<b>Sum immaterielle eiendeler</b>		<b>1 687</b>	<b>228 346</b>
<b>Varige driftsmidler</b>			
Tomter, bygninger o.a. fast eiendom	2		
Maskiner og anlegg	2	312 397	
Skip og flytende installasjoner	2		
Driftsløsøre, inventar o. a. utstyr	2		
<b>Sum varige driftsmidler</b>		<b>312 397</b>	
<b>Finansielle anleggsmidler</b>			
Investeringer i tilknyttet selskap	3	10 514 639	8 118 235
Investeringer i aksjer og andeler	5	21 432 145	3 479 558
<b>Sum finansielle anleggsmidler</b>		<b>31 946 784</b>	<b>11 597 793</b>
<b>Sum anleggsmidler</b>		<b>32 260 868</b>	<b>11 826 139</b>
<b>Omløpsmidler</b>			
<b>Varer</b>			
<b>Fordringer</b>			
Andre kortsiktige fordringer	6	256 963	38 813
Konsernfordringer	6, 6	25 759 112	39 206 459
<b>Sum fordringer</b>		<b>26 016 075</b>	<b>39 245 272</b>
<b>Investeringer</b>			
Aksjer og andeler i foretak i samme konsern	5		
Markedsbaserte aksjer	5		
Markedsbaserte obligasjoner	5		
Andre markedsbaserte finansielle instrumenter	5		
<b>Bankinnskudd, kontanter og lignende</b>			
Bankinnskudd, kontanter o. l.	7	115 325	4 204 728
<b>Sum bankinnskudd, kontanter og lignende</b>		<b>115 325</b>	<b>4 204 728</b>



Sum omløpsmidler		26 131 400	43 450 000
<b>SUM EIENDELER</b>		<b>58 392 268</b>	<b>55 276 139</b>
<b>BALANSE - EGENKAPITAL OG GJELD</b>			
<b>Egenkapital</b>			
<b>Innskutt egenkapital</b>			
Aksjekapital	8	2 000 000	2 000 000
Overkurs	8	51 971 783	51 971 783
Annen innskutt egenkapital	8	1 681 753	-5 570
<b>Sum innskutt egenkapital</b>		<b>55 653 536</b>	<b>53 966 213</b>
<b>Opptjent egenkapital</b>			
Fond for vurderingsforskjeller	8	3 144 212	1 791 752
Udisponert resultat			
Udekket tap	8	1 403 447	969 765
<b>Sum opptjent egenkapital</b>		<b>1 740 765</b>	<b>821 987</b>
<b>Sum egenkapital</b>		<b>57 394 301</b>	<b>54 788 200</b>
<b>Gjeld</b>			
<b>Langsiktig gjeld</b>			
Utsatt skatt	4		
<b>Annen langsiktig gjeld</b>			
<b>Sum langsiktig gjeld</b>		<b>0</b>	<b>0</b>
<b>Kortsiktig gjeld</b>			
Leverandørgjeld	6	57 516	32 673
Betalbar skatt	4		
Skyldig offentlige avgifter		151 919	235 336
Kortsiktig konserngjeld	6	429 818	
Annen kortsiktig gjeld		358 715	219 930
<b>Sum kortsiktig gjeld</b>		<b>997 968</b>	<b>487 939</b>
<b>Sum gjeld</b>		<b>997 968</b>	<b>487 939</b>
<b>SUM EGENKAPITAL OG GJELD</b>		<b>58 392 268</b>	<b>55 276 139</b>



Organisasjonsnr: 928 182 975  
NØK INVEST AS

NOTEOPPLYSNINGER - SELSKAP - alle poster oppgitt i hele tall

## Note

Antall årsverk i regnskapsåret  
1.00

Sum Beløp

Balanseført verdi 31.12. Varige driftsmidler Immaterielle eiend.

## Konsernregnskap

Morselskapet sitt navn

Forretningskontor for morselskapet

## Begrunnelse for at datterselskap er utelatt fra konsolideringen

Samlet beløp - tilknyttet selskap Årets Fjorårets

Samlet beløp - foretak i samme konsern Årets Fjorårets

Samlet beløp - foretak i samme konsern Årets Fjorårets

Samlet beløp - felles kontrollert virksomhet Årets Fjorårets

Pantstillelse Beløp

Beholdning av egne aksjer Antall Pålydende Andel av aksjek.



Admincontrol

## List of Signatures Page 1/1

### NØK Invest AS - Årsregnskap 2024.pdf

Name	Method	Signed at
Hagen, Nils	BANKID	2024-04-10 14:25 GMT+02
Ofte, Ivar Muller	BANKID	2024-04-10 13:55 GMT+02
Opshaug, Sissel	BANKID	2024-04-10 13:55 GMT+02
Resell, Martin Stræte	BANKID_MOBILE	2024-04-10 12:44 GMT+02



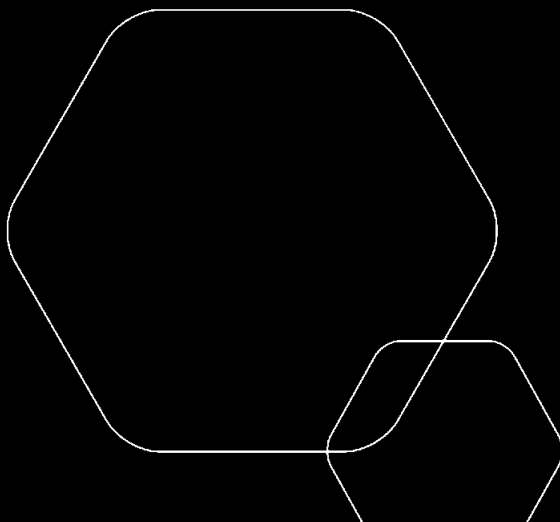
This file is sealed with a digital signature. The seal is a guarantee for the authenticity of the document.  
External reference: 999957FBDDFA44B49659FB5554FB4A89



# Årsregnskap 2023

## Nøk Invest AS

Resultatregnskap  
Balanse  
Noter til regnskapet



Org.nr.: 928 182 975



This file is sealed with a digital signature.  
The seal is a guarantee for the authenticity  
of the document.

Document ID:  
999957FBDDFA44B49659FB5554FB4A89



## RESULTATREGNSKAP

### NØK INVEST AS

DRIFTSINNEKTER OG DRIFTSKOSTNADER	Note	2023	2022
Salgsinntekt		1 761	7 347
<b>Sum driftsinntekter</b>		<b>1 761</b>	<b>7 347</b>
Lønnskostnad	1	1 639 765	1 460 063
Avskrivning av driftsmidler og immaterielle eiendeler	2	8 010	0
Annen driftskostnad		673 430	751 893
<b>Sum driftskostnader</b>		<b>2 321 205</b>	<b>2 211 956</b>
<b>Driftsresultat</b>		<b>-2 319 444</b>	<b>-2 204 610</b>
<b>FINANSINNEKTER OG FINANSKOSTNADER</b>			
Inntekt på investering i tilknyttet selskap	3	655 056	1 626 010
Renteinntekt fra foretak i samme konsern		1 387 197	1 171 641
Annen renteinntekt		14 855	705
Annen finansinntekt		1 183 366	0
Rentekostnad til foretak i samme konsern		251 166	0
Annen rentekostnad		339	106
<b>Resultat av finansposter</b>		<b>2 988 969</b>	<b>2 798 250</b>
Resultat før skattekostnad		669 525	593 641
Skattekostnad på resultat	4	-249 253	-228 346
<b>Årsresultat</b>		<b>918 778</b>	<b>821 987</b>
<b>OVERFØRINGER</b>			
Avsatt til fond for vurderingsforskjeller		1 352 460	1 791 752
Overført til udekket tap		433 682	969 765
<b>Sum overføringer</b>		<b>918 778</b>	<b>821 987</b>

NØK INVEST AS

SIDE 2



This file is sealed with a digital signature.  
The seal is a guarantee for the authenticity  
of the document.

Document ID:  
999957FBDDFA44B49659FB5554FB4A89



### BALANSE

NØK INVEST AS

EIENDELER	Note	2023	2022
<b>ANLEGGSMIDLER</b>			
<b>IMMATERIELLE EIENDELER</b>			
Utsatt skattefordel	4	1 687	228 346
<b>Sum immaterielle eiendeler</b>		<b>1 687</b>	<b>228 346</b>
<b>VARIGE DRIFTSMIDLER</b>			
Maskiner og anlegg	2	312 397	0
<b>Sum varige driftsmidler</b>		<b>312 397</b>	<b>0</b>
<b>FINANSIELLE ANLEGGSMIDLER</b>			
Investeringer i tilknyttet selskap	3	10 514 639	8 118 235
Investeringer i aksjer og andeler	5	21 432 145	3 479 558
<b>Sum finansielle anleggsmidler</b>		<b>31 946 784</b>	<b>11 597 793</b>
<b>Sum anleggsmidler</b>		<b>32 260 868</b>	<b>11 826 139</b>
<b>OMLØPSMIDLER</b>			
<b>FORDRINGER</b>			
Kundefordringer konsern	6	0	128 438
Andre kortsiktige fordringer	6	256 963	38 813
Konsernfordringer	6	25 759 112	39 078 021
<b>Sum fordringer</b>		<b>26 016 075</b>	<b>39 245 272</b>
<b>INVESTERINGER</b>			
Bankinnskudd, kontanter o.l.	7	115 325	4 204 728
<b>Sum omløpsmidler</b>		<b>26 131 400</b>	<b>43 450 000</b>
<b>Sum eiendeler</b>		<b>58 392 268</b>	<b>55 276 139</b>

NØK INVEST AS

SIDE 3



This file is sealed with a digital signature.  
The seal is a guarantee for the authenticity  
of the document.

Document ID:  
999957FBDDFA44B49659FB5554FB4A89



## BALANSE

NØK INVEST AS

EGENKAPITAL OG GJELD	Note	2023	2022
<strong>EGENKAPITAL</strong>			
<strong>INNSKUTT EGENKAPITAL</strong>			
Aksjekapital	8	2 000 000	2 000 000
Overkurs	8	51 971 783	51 971 783
Annen innskutt egenkapital	8	1 681 753	-5 570
<strong>Sum innskutt egenkapital</strong>		<strong>55 653 536</strong>	<strong>53 966 213</strong>
<strong>OPPTJENT EGENKAPITAL</strong>			
Fond for vurderingsforskjeller	8	3 144 212	1 791 752
Udekket tap	8	-1 403 447	-969 765
<strong>Sum opptjent egenkapital</strong>		<strong>1 740 765</strong>	<strong>821 987</strong>
<strong>Sum egenkapital</strong>		<strong>57 394 301</strong>	<strong>54 788 200</strong>
<strong>GJELD</strong>			
<strong>AVSETNING FOR FORPLIKTELSE</strong>			
<strong>ANNEN LANGSIKTIG GJELD</strong>			
<strong>KORTSIKTIG GJELD</strong>			
Leverandørgjeld	6	57 516	32 673
Skyldig offentlige avgifter		151 919	235 336
Konserngjeld	6	429 818	0
Annen kortsiktig gjeld		358 715	219 930
<strong>Sum kortsiktig gjeld</strong>		<strong>997 968</strong>	<strong>487 939</strong>
<strong>Sum gjeld</strong>		<strong>997 968</strong>	<strong>487 939</strong>
<strong>Sum egenkapital og gjeld</strong>		<strong>58 392 268</strong>	<strong>55 276 139</strong>

10.04.2024  
Styret i Nøk Invest AS

Ivar Muller Often  
styreleder

Martin Stræte Resell  
styremedlem

Sissel Opshaug  
styremedlem

Nils Hagen  
daglig leder

NØK INVEST AS

SIDE 4



This file is sealed with a digital signature.  
The seal is a guarantee for the authenticity  
of the document.

Document ID:  
999957FBDDFA44B49659FB5554FB4A89



## Regnskapsprinsipper

Årsregnskapet er satt opp i samsvar med regnskapsloven og NRS 8 - God regnskapsskikk for små foretak.

NØK Invest AS er et heleid datterselskap av Nord-Østerdal Kraftlag SA, og inngår i konsernregnskapet som avlegges av morselskapet. Konsernregnskapet utleveres ved forespørsel til Nord-Østerdal Kraftlag SA, Tomtegata 8, 2500 Tynset.

Det er ingen kjente forhold av vesentlig betydning for vurdering av selskapets stilling og resultat som ikke fremgår av årsregnskapet.

Årsregnskapet er utarbeidet under forutsetning om fortsatt drift.

## Inntektsføringsprinsipper og kostnadsføringstidspunkt - sammenstilling

Inntekt resultatføres som hovedregel når den er opptjent. Inntektsføring skjer følgelig på leveringstidspunktet for varen og/eller tjenesten. Utgifter sammenstilles med og kostnadsføres samtidig med de inntekter som utgiften kan henføres til.

## Varige driftsmidler

Varige driftsmidler balanseføres til anskaffelseskost, fratrukket akkumulerte av- og nedskrivninger. Ordinære avskrivninger er beregnet lineært over driftsmidlenes økonomiske levetid. Kostnader ved større utskiftninger og fornyelser som øker driftsmidlenes levetid vesentlig, aktiveres.

## Omløpsmidler

Omløpsmidler og kortsiktige fordringer omfatter normalt poster som forfaller innen et år etter balansedagen.

## Fordringer

Utestående fordringer er oppført til pålydende med fradrag for avsetning for mulig tap.

## Skatt

Skattekostnaden i resultatregnskapet omfatter periodens betalbare skatt som blir utlignet og forfaller til betaling i neste regnskapsår i tillegg til endring i utsatt skatt. Utsatt skatt er beregnet med skattesatsen ved utgangen av regnskapsåret (22 %) på grunnlag av skattereduserende og skatteøkende midlertidige forskjeller som eksisterer mellom regnskapsmessige og skattemessige verdier. I beregningen er det også medtatt skattemessig framførbart underskudd ved regnskapsårets utgang. Skatteøkende og skattereduserende midlertidige forskjeller som reverserer eller kan reversere i samme periode er utlignet og nettoført.

## Pensjoner

Selskapet har en innskuddsbasert pensjonsavtale gjennom DNB Liv. Ordningene er i samsvar med kravene i Lov om obligatorisk tjenestepensjon.



This file is sealed with a digital signature.  
The seal is a guarantee for the authenticity  
of the document.

Document ID:  
999957FBDDFA44B49659FB5554FB4A89



## Note 1 Lønnskostnader og antall årsverk

### LØNNKOSTNADER

	2023	2022
Lønninger	1 365 426	1 259 373
Arbeidsgiveravgift	119 621	87 326
Pensjonskostnader	149 130	106 918
Andre ytelser	5 588	6 446
<b>Sum</b>	<b>1 639 765</b>	<b>1 460 063</b>

Selskapet har i 2023 sysselsatt 1 årsverk.

## Note 2 Anleggsmidler

	Bygg og inventar	Sum
+ Tilgang kjøpte driftsmidler	320 407	320 407
= <b>Anskaffelseskost 31.12.23</b>	<b>320 407</b>	<b>320 407</b>
Akkumulerte avskrivninger 31.12.23	8 010	8 010
= <b>Bokført verdi 31.12.23</b>	<b>312 397</b>	<b>312 397</b>
Årets ordinære avskrivninger	8 010	8 010
Økonomisk levetid	10 år	

Driftsmidler består av selskapets andel av ombygging av Tomtegata 8. Kostnaden fordeles over leieperioden.

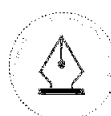
## Note 3 Investeringer i tilknyttede selskap

Selskapet har følgende eierandeler i tilknyttede selskap:

Selskap	Eierandel	Forr.kontor	Antall aksjer	Samlet pålydende	Anskaff. kostnad	Bokført verdi 31.12
Enegipluss AS	50 %	Tynset	1 400	1 400 000	1 992 225	5 136 437
Spønning Holding AS	40 %	Tynset	20 000	20 000	6 000 000	5 136 854
Spønning Holding AS			5 494	241 348	241 348	241 348
<b>Sum</b>					<b>8 233 573</b>	<b>10 514 639</b>

Investeringene i Enegipluss AS og Spønning Holding AS er regnskapsført i selskapsregnskapet etter egenkapitalmetoden.

I Spønning Holding AS anses 11 % av eierandelen å være midlertidig eie og bokført i henhold til kostprismetoden.



This file is sealed with a digital signature.  
The seal is a guarantee for the authenticity  
of the document.

Document ID:  
999957FBDDFA44B49659FB5554FB4A89



## Note 4 Skatt

<b>Årets skattekostnad</b>	<b>2023</b>	<b>2022</b>
Resultatført skatt på ordinært resultat:		
Betalbar skatt	-475 913	0
For mye/lite avsatt tidligere år	1	0
Endring i utsatt skattefordel	226 659	-228 346
<b>Skattekostnad ordinært resultat</b>	<b>-249 253</b>	<b>-228 346</b>
Skattepliktig inntekt:		
Resultat før skatt	669 525	593 641
Permanente forskjeller	-1 802 488	-1 626 007
Endring i midlertidige forskjeller	4 000	3 667
Mottatt konsernbidrag	2 163 235	0
Anvendelse av fremførbart underskudd	-1 034 272	0
<b>Skattepliktig inntekt</b>	<b>0</b>	<b>-1 028 699</b>
Betalbar skatt i balansen:		
Betalbar skatt på årets resultat	-475 912	0
Betalbar skatt på mottatt konsernbidrag	475 912	0
<b>Sum betalbar skatt i balansen</b>	<b>0</b>	<b>0</b>

Skatteeffekten av midlertidige forskjeller og underskudd til fremføring som har gitt opphav til utsatt skatt og utsatte skattefordeler, spesifisert på typer av midlertidige forskjeller

	<b>2023</b>	<b>2022</b>	<b>Endring</b>
Avsetninger mv	-7 667	-3 667	4 000
<b>Sum</b>	<b>-7 667</b>	<b>-3 667</b>	<b>4 000</b>
Akkumulert fremførbart underskudd	0	-1 034 272	-1 034 272
<b>Grunnlag for utsatt skattefordel</b>	<b>-7 667</b>	<b>-1 037 939</b>	<b>-1 030 272</b>
<b>Utsatt skattefordel (22 %)</b>	<b>-1 687</b>	<b>-228 347</b>	<b>-226 660</b>

## Note 5 Investeringer i aksjer og andeler

Selskapet har aksjer i følgende selskap:

<b>Selskap</b>	<b>Antall aksjer</b>	<b>Kostpris</b>	<b>Bokført verdi</b>
Yve AS	46 700	3 479 558	3 479 558
Alvdal Skurlag AS	8 509	11 002 137	11 002 137
Green Bio AS	2 150	6 950 450	6 950 450
<b>SUM</b>		<b>21 432 145</b>	<b>21 432 145</b>



This file is sealed with a digital signature.  
The seal is a guarantee for the authenticity  
of the document.

Document ID:  
999957FBDDFA44B49659FB5554FB4A89



## Note 6 Mellomværende konsernselskap og tilknyttede selskaper

Fordringer

Selskap	2023	2022
Nord-Østerdal Kraftlag SA	25 759 112	39 078 021
Spinning Holding AS	238 995	0

Selskapet inngår i morselskapets konsernkontoordning i DNB. Av fordring på mor utgjør konsernbidrag kr 2 163 235 og kr 23 595 877 er innestående på konsernkonto.

Leverandørgjeld:

Selskap	2023	2022
NØK Eiendom AS	242 999	0
Nøk Fornybar AS	77 408	0
Nord-Østerdal Kraftlag SA	109 411	0

## Note 7 Bankinnskudd

Innestående midler på skattetrekkskonto (bundne midler) er på kr. 115 325.

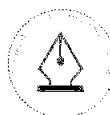
## Note 8 Egenkapital

	Aksje- kapital	Overkurs	Annen Innskutt egenkap.	Fond for vurd. forskjeller	Udekket tap	Sum
Pr. 31.12.2022	2 000 000	51 971 783	-5 570	1 791 752	-969 765	54 788 200
<b>Pr. 01.01.2023</b>	<b>2 000 000</b>	<b>51 971 783</b>	<b>-5 570</b>	<b>1 791 752</b>	<b>-969 765</b>	<b>54 788 200</b>
Årets underskudd					-433 682	-433 682
Konsernbidrag mottatt			1 687 323			1 687 323
Fond for vurd.forskj.				1 352 460		1 352 460
<b>Pr. 31.12.2023</b>	<b>2 000 000</b>	<b>51 971 783</b>	<b>1 681 753</b>	<b>3 144 212</b>	<b>-1 403 447</b>	<b>57 394 301</b>

Aksjekapitalen i NØK Invest AS består av 2000 aksjer hver pålydende kr 1 000, totalt kr 2 000 000. Selskapet har kun en aksjeklasse.

Selskapets aksjonær er:

Nord-Østerdal Kraftlag SA                      2000 aksjer



This file is sealed with a digital signature.  
The seal is a guarantee for the authenticity  
of the document.

Document ID:  
999957FBDDFA44B49659FB5554FB4A89



KPMG AS  
Vangsveien 73  
N-2317 Hamar

Telephone +47 45 40 40 63  
Internet www.kpmg.no  
Enterprise 935 174 627 MVA

Til generalforsamlingen i NØK Invest AS

## Uavhengig revisors beretning

### Konklusjon

Vi har revidert årsregnskapet for NØK Invest AS som består av balanse per 31. desember 2023, resultatregnskap for regnskapsåret avsluttet per denne datoen og noter til årsregnskapet, herunder et sammendrag av viktige regnskapsprinsipper.

### Etter vår mening

- oppfyller årsregnskapet gjeldende lovkrav, og
- gir årsregnskapet et rettviseende bilde av selskapets finansielle stilling per 31. desember 2023, og av dets resultater for regnskapsåret avsluttet per denne datoen i samsvar med regnskapslovens regler og god regnskapsskikk i Norge.

### Grunnlag for konklusjonen

Vi har gjennomført revisjonen i samsvar med International Standards on Auditing (ISA-ene). Våre oppgaver og plikter i henhold til disse standardene er beskrevet nedenfor under *Revisors oppgaver og plikter ved revisjonen av årsregnskapet*. Vi er uavhengige av selskapet i samsvar med kravene i relevante lover og forskrifter i Norge og International Code of Ethics for Professional Accountants (inkludert internasjonale uavhengighetsstandarder) utstedt av International Ethics Standards Board for Accountants (IESBA-reglene), og vi har overholdt våre øvrige etiske forpliktelser i samsvar med disse kravene. Innhentet revisjonsbevis er etter vår vurdering tilstrekkelig og hensiktsmessig som grunnlag for vår konklusjon.

### Styrets og daglig leders ansvar for årsregnskapet

Styret og daglig leder (ledelsen) er ansvarlige for å utarbeide årsregnskapet og for at det gir et rettviseende bilde i samsvar med regnskapslovens regler og god regnskapsskikk i Norge. Ledelsen er også ansvarlig for slik internkontroll som den finner nødvendig for å kunne utarbeide et årsregnskap som ikke inneholder vesentlig feilinformasjon, verken som følge av misligheter eller utilsiktede feil.

Ved utarbeidelsen av årsregnskapet må ledelsen ta standpunkt til selskapets evne til fortsatt drift og opplyse om forhold av betydning for fortsatt drift. Forutsetningen om fortsatt drift skal legges til grunn for årsregnskapet så lenge det ikke er sannsynlig at virksomheten vil bli avvirket.

### Revisors oppgaver og plikter ved revisjonen av årsregnskapet

Vårt mål er å oppnå betryggende sikkerhet for at årsregnskapet som helhet ikke inneholder vesentlig feilinformasjon, verken som følge av misligheter eller utilsiktede feil, og å avgi en revisjonsberetning som inneholder vår konklusjon. Betryggende sikkerhet er en høy grad av sikkerhet, men ingen garanti for at en revisjon utført i samsvar med ISA-ene, alltid vil avdekke vesentlig feilinformasjon. Feilinformasjon kan oppstå som følge av misligheter eller utilsiktede feil. Feilinformasjon er å anse som vesentlig dersom den enkeltvis eller samlet med rimelighet kan forventes å påvirke de økonomiske beslutningene som brukerne foretar på grunnlag av årsregnskapet.

#### Offices in:

© KPMG AS, a Norwegian limited liability company and a member firm of the KPMG global organization of independent member firms affiliated with KPMG International Limited, a private English company limited by guarantee. All rights reserved.

Statsautoriserte revisorer - medlemmer av Den norske Revisorforening

Oslo	Elverum	Mo i Rana	Tromsø
Alta	Finnsnes	Molde	Trondheim
Arendal	Hamar	Sandefjord	Tynset
Bergen	Haugesund	Stavanger	Ulsteinvik
Bode	Knarvik	Stord	Ålesund
Drammen	Kristiansand	Straume	



Som del av en revisjon i samsvar med ISA-ene, utøver vi profesjonelt skjønn og utviser profesjonell skepsis gjennom hele revisjonen. I tillegg:

- identifiserer og vurderer vi risikoen for vesentlig feilinformasjon i regnskapet, enten det skyldes misligheter eller utilsiktede feil. Vi utformer og gjennomfører revisjonshandlinger for å håndtere slike risikoer, og innhenter revisjonsbevis som er tilstrekkelig og hensiktsmessig som grunnlag for vår konklusjon. Risikoen for at vesentlig feilinformasjon som følge av misligheter ikke blir avdekket, er høyere enn for feilinformasjon som skyldes utilsiktede feil, siden misligheter kan innebære samarbeid, forfalskning, bevisste utelatelser, uriktige fremstillinger eller overstyring av internkontroll.
- opparbeider vi oss en forståelse av intern kontroll som er relevant for revisjonen, for å utforme revisjonshandlinger som er hensiktsmessige etter omstendighetene, men ikke for å gi uttrykk for en mening om effektiviteten av selskapets interne kontroll.
- evaluerer vi om de anvendte regnskapsprinsippene er hensiktsmessige og om regnskapestimatene og tilhørende noteopplysninger utarbeidet av ledelsen er rimelige.
- konkluderer vi på om ledelsens bruk av fortsatt drift-forutsetningen er hensiktsmessig, og, basert på innhentede revisjonsbevis, hvorvidt det foreligger vesentlig usikkerhet knyttet til hendelser eller forhold som kan skape tvil av betydning om selskapets evne til fortsatt drift. Dersom vi konkluderer med at det eksisterer vesentlig usikkerhet, kreves det at vi i revisjonsberetningen henleder oppmerksomheten på tilleggsopplysningene i årsregnskapet, eller, dersom slike tilleggsopplysninger ikke er tilstrekkelige, at vi modifierer vår konklusjon. Våre konklusjoner er basert på revisjonsbevis innhentet frem til datoen for revisjonsberetningen. Etterfølgende hendelser eller forhold kan imidlertid medføre at selskapet ikke kan fortsette driften.
- evaluerer vi den samlede presentasjonen, strukturen og innholdet i årsregnskapet, inkludert tilleggsopplysningene, og hvorvidt årsregnskapet gir uttrykk for de underliggende transaksjonene og hendelsene på en måte som gir et rettviseende bilde.

Vi kommuniserer med styret blant annet om det planlagte innholdet i og tidspunkt for revisjonsarbeidet og eventuelle vesentlige funn i revisjonen, herunder vesentlige svakheter i intern kontroll som vi avdekker gjennom revisjonen.

Hamar 15.04.2024

KPMG AS

Stein Erik Lund  
Statsautorisert revisor