



ÅRSREGNSKAPET FOR REGNSKAPSÅRET 2020 - GENERELL INFORMASJON

Enheten

Organisasjonsnummer: 992 259 418
Organisasjonsform: Aksjeselskap
Foretaksnavn: ONARHEIM BRUK AS
Forretningsadresse: Flakkavågsvegen 10
5694 ONARHEIM

Regnskapsår

Årsregnskapets periode: 01.01.2020 - 31.12.2020

Konsern

Morselskap i konsern: Nei

Regnskapsregler

Regler for små foretak benyttet: Ja
Benyttet ved utarbeidelsen av årsregnskapet til selskapet: Regnskapslovens alminnelige regler

Årsregnskapet fastsatt av kompetent organ

Bekreftet av representant for selskapet: Helge M. Nesse
Dato for fastsettelse av årsregnskapet: 18.06.2021

Grunnlag for avgivelse

År 2020: Årsregnskapet er elektronisk innlevert
År 2019: Tall er hentet fra elektronisk innlevert årsregnskap fra 2020

Det er ikke krav til at årsregnskapet m.v. som sendes til Regnskapsregisteret er undertegnet. Kontrollen på at dette er utført ligger hos revisor/enhetens øverste organ. Sikkerheten ivaretas ved at innsender har rolle/rettighet for innsending av årsregnskapet via Altinn, og ved at det bekreftes at årsregnskapet er fastsatt av kompetent organ.

Brønnøysundregistrene, 05.07.2022



Resultatregnskap

Beløp i: NOK	Note	2020	2019
RESULTATREGNSKAP			
Inntekter			
Salgsinntekt		24 619 564	22 566 869
Sum inntekter		24 619 564	22 566 869
Kostnader			
Endring i beholdning av varer under tilvirkning og ferdig tilvirkede varer		-2 902 000	-4 187 000
Varekostnad	10	10 805 899	9 759 188
Lønnskostnad	1	8 228 320	8 364 536
Avskrivning på driftsmidler og immaterielle egedelar	3	2 405 026	3 948 420
Nedskrivning av varige driftsmidler og immaterielle eiendeler	3		
Andre driftskostnader	1	5 999 310	5 188 516
Sum kostnader		24 536 555	23 073 660
Driftsresultat		83 008	-506 791
Finansinntekter og finanskostnader			
Annen renteinntekt		1 225	14 724
Anna finansinntekt		8 409	10 612
Sum finansinntekter		9 634	25 336
Annen rentekostnad		1 284 462	1 360 132
Sum finanskostnader		1 284 462	1 360 132
Netto finans		-1 274 828	-1 334 796
Ordinært resultat før skattekostnad		-1 191 819	-1 841 587
Skattekostnad på ordinært resultat	7	-265 604	-448 646
Ordinært resultat etter skattekostnad		-926 215	-1 392 941
Skattekostnad på ekstraordinært resultat	7		
Årsresultat		-926 215	-1 392 941
Årsresultat etter minoritetsinteresser		-926 215	-1 392 941



Resultatregnskap

Beløp i: NOK	Note	2020	2019
Totalresultat		-926 215	-1 392 941
Overføringer og disponeringer			
Overført fra annen egenkapital		-926 215	-1 392 941
Sum overføringer og disponeringer		-926 215	-1 392 941



Balanse

Beløp i: NOK	Note	2020	2019
BALANSE - EIENDELER			
Anleggsmidler			
Immaterielle eiendeler			
Utsatt skattefordel	7		
Goodwill	3		
Varige driftsmidler			
Tomter, bygninger og anna fast eiendom	3, 6	85 731 121	64 160 777
Oppdrettsutstyr	3, 6	49 860 108	27 708 932
Båtar	3, 6		
Driftslausøyre, inventar o.l.	3, 6	226 900	148 800
Sum varige driftsmidler		135 818 129	92 018 509
Finansielle anleggsmidler			
Investeringar i aksjar og andelar		7 500	7 500
Sum finansielle anleggsmidler		7 500	7 500
Sum anleggsmidler		135 825 629	92 026 009
Omløpsmidler			
Varer			
Sum varer	2, 6	9 677 400	6 292 600
Fordringer			
Kundefordringar	5, 6	3 426 085	8 707 361
Andre fordringar	5	5 491 913	17 384 573
Sum fordringar		8 917 998	26 091 934
Bankinnskudd, kontanter og lignende			
Bankinnskott, kontantar o.l.	1	352 585	322 107
Sum bankinnskudd, kontanter og lignende		352 585	322 107
Sum omløpsmidler		18 947 983	32 706 641
SUM EIENDELER		154 773 612	124 732 651



Balanse

Beløp i: NOK	Note	2020	2019
BALANSE - EGENKAPITAL OG GJELD			
Egenkapital			
Innskutt egenkapital			
Aksjekapital	8, 9	2 790 000	2 790 000
Overkurs	8		
Annen innskutt egenkapital	8	20 998 000	20 998 000
Sum innskutt egenkapital		23 788 000	23 788 000
Opptjent egenkapital			
Fond for vurderingsforskjellar	8		
Annan egenkapital	8	4 037 219	4 963 435
Udekket tap	8		
Sum opptjent egenkapital		4 037 219	4 963 435
Sum egenkapital		27 825 219	28 751 435
Gjeld			
Langsiktig gjeld			
Utsatt skatt	7	3 907 214	4 172 818
Sum avsetninger for forpliktelser		3 907 214	4 172 818
Annen langsiktig gjeld			
Gjeld til kredittinstitusjoner	4, 6		
Øvrig langsiktig gjeld	4, 5		
Sum langsiktig gjeld		3 907 214	4 172 818
Kortsiktig gjeld			
Gjeld til kredittinstitusjoner	6		
Leverandørgjeld	5	8 867 517	8 012 730
Betalbar skatt	7		
Skuldige offentlege avgifter		552 191	446 526
Kortsiktig konserngjeld	5, 6	112 851 879	82 380 366
Anna kortsiktig gjeld	5	769 591	968 777
Sum kortsiktig gjeld		123 041 179	91 808 398
Sum gjeld		126 948 393	95 981 216



Balanse

Beløp i: NOK	Note	2020	2019
SUM EGENKAPITAL OG GJELD		154 773 612	124 732 651



Brønnøysundregistrene

ÅRSREGNSKAP FOR REGNSKAPSÅRET 2020 - GENERELL INFORMASJON

Journalnummer: 2021 671034

Enheten

Organisasjonsnummer: 992 259 418
Organisasjonsform: Aksjeselskap
Foretaksnavn: ONARHEIM BRUK AS
Forretningsadresse: Flakkavågsvegen 10
5694 ONARHEIM

Regnskapsår

Årsregnskapets periode: 01.01.2020 - 31.12.2020

Konsern

Morselskap i konsern: Nei

Regnskapsregler

Regler for små foretak benyttet: Ja
Benyttet ved utarbeidelsen av
årsregnskapet til selskapet: Regnskapslovens alminnelige regler

Årsregnskapet fastsatt av kompetent organ

Bekreftet av representant for selskapet: Helge M. Nesse
Dato for fastsettelse av årsregnskapet: 18.06.2021

Grunnlag for avgivelse

År 2020: Årsregnskap er elektronisk innlevert.
År 2019: Tall er hentet fra elektronisk innlevert årsregnskap fra 2020.

Det er ikke krav til at årsregnskapet m.v. som sendes til Regnskapsregisteret er undertegnet. Kontrollen på at dette er utført ligger hos revisor/enhetens øverste organ. Sikkerheten ivaretas ved at innsender har rolle/rettighet for innsending av årsregnskapet via Altinn, og ved at det bekreftes at årsregnskapet er fastsatt av kompetent organ.

Brønnøysundregistrene, 04.09.2021



Organisasjonsnr: 992 259 418
ONARHEIM BRUK AS

RESULTATREGNSKAP

Beløp i: NOK	Note	2020	2019
RESULTATREGNSKAP			
Inntekter			
Salgsinntekt		24 619 564	22 566 869
Sum inntekter		24 619 564	22 566 869
Kostnader			
Endring i beholdning av varer under tilvirkning og ferdig tilvirkede varer		-2 902 000	-4 187 000
Varekostnad	10	10 805 899	9 759 188
Lønnskostnad	1	8 228 320	8 364 536
Avskrivning på driftsmidler og immaterielle eiendeler	3	2 405 026	3 948 420
Nedskrivning av varige driftsmidler og immaterielle eiendeler	3		
Andre driftskostnader	1	5 999 310	5 188 516
Sum kostnader		24 536 555	23 073 660
Driftsresultat		83 008	-506 791
Finansinntekter og finanskostnader			
Annen renteinntekt		1 225	14 724
Anna finansinntekt		8 409	10 612
Sum finansinntekter		9 634	25 336
Annen rentekostnad		1 284 462	1 360 132
Sum finanskostnader		1 284 462	1 360 132
Netto finans		-1 274 828	-1 334 796
Ordinært resultat før skattekostnad			
Skattekostnad på ordinært resultat	7	-265 604	-448 646
Ordinært resultat etter skattekostnad		-926 215	-1 392 941
Skattekostnad på ekstraordinært resultat	7		
Årsresultat		-926 215	-1 392 941
Årsresultat etter minoritetsinteresser		-926 215	-1 392 941
Totalresultat		-926 215	-1 392 941



Overføringer og disponeringer		
Overført fra annen eigenkapital	-926 215	-1 392 941
Sum overføringer og disponeringer	-926 215	-1 392 941



Organisasjonsnr: 992 259 418
ONARHEIM BRUK AS

BALANSE

Beløp i: NOK	Note	2020	2019
BALANSE - EIENDELER			
Anleggsmidler			
Immaterielle eiendeler			
Utsatt skattefordel	7		
Goodwill	3		
Varige driftsmidler			
Tomter, bygninger og anna fast eige-dom	3, 6	85 731 121	64 160 777
Oppdrettsutstyr	3, 6	49 860 108	27 708 932
Båtar	3, 6		
Driftslausøyre, inventar o.l.	3, 6	226 900	148 800
Sum varige driftsmidler		135 818 129	92 018 509
Finansielle anleggsmidler			
Investeringar i aksjar og andelar		7 500	7 500
Sum finansielle anleggsmidler		7 500	7 500
Sum anleggsmidler		135 825 629	92 026 009
Omløpsmidler			
Varer			
Sum varer	2, 6	9 677 400	6 292 600
Fordringer			
Kundefordringer	5, 6	3 426 085	8 707 361
Andre fordringar	5	5 491 913	17 384 573
Sum fordringer		8 917 998	26 091 934
Bankinnskudd, kontanter og lignende			
Bankinnskott, kontantar o.l.	1	352 585	322 107
Sum bankinnskudd, kontanter og lignende		352 585	322 107
Sum omløpsmidler		18 947 983	32 706 641
SUM EIENDELER		154 773 612	124 732 651
BALANSE - EGENKAPITAL OG GJELD			
Egenkapital			
Innskutt egenkapital			
Aksjekapital	8, 9	2 790 000	2 790 000



Overkurs	8		
Annen innskutt egenkapital	8	20 998 000	20 998 000
Sum innskutt egenkapital		23 788 000	23 788 000
Opptjent egenkapital			
Fond for			
vurderingsforskjellar	8		
Annan egenkapital	8	4 037 219	4 963 435
Udekket tap	8		
Sum opptjent egenkapital		4 037 219	4 963 435
Sum egenkapital		27 825 219	28 751 435
Gjeld			
Langsiktig gjeld			
Utsatt skatt	7	3 907 214	4 172 818
Sum avsetninger for forpliktelseser		3 907 214	4 172 818
Annen langsiktig gjeld			
Gjeld til			
kredittinstitusjoner	4, 6		
Øvrig langsiktig gjeld	4, 5		
Sum langsiktig gjeld		3 907 214	4 172 818
Kortsiktig gjeld			
Gjeld til			
kredittinstitusjoner	6		
Leverandørgjeld	5	8 867 517	8 012 730
Betalbar skatt	7		
Skuldige offentlige avgifter		552 191	446 526
Kortsiktig konserngjeld	5, 6	112 851 879	82 380 366
Anna kortsiktig gjeld	5	769 591	968 777
Sum kortsiktig gjeld		123 041 179	91 808 398
Sum gjeld		126 948 393	95 981 216
SUM EGENKAPITAL OG GJELD		154 773 612	124 732 651



Organisasjonsnr: 992 259 418
ONARHEIM BRUK AS

NOTEOPPLYSNINGER - SELSKAP - alle poster oppgitt i hele tall

Note

Antall årsverk i regnskapsåret

Virksomheten har hatt følgende antall årsverk:
10.00



Resultatrekneskap			
Onarheim Bruk AS			
	Note	2020	2019
DRIFTSINNEKTER OG DRIFTSKOSTNADER			
Salgsinntekt		24 619 564	22 566 869
Sum driftsinntekter		24 619 564	22 566 869
Beholdningsendring		-2 902 000	-4 187 000
Varekostnad	10	10 805 899	9 759 188
Lønnskostnad	1	8 228 320	8 364 536
Avskrivning på driftsmidler og immaterielle egedelar	3	2 405 026	3 948 420
Andre driftskostnader	1	5 999 310	5 188 516
Sum driftskostnader		24 536 555	23 073 660
Driftsresultat		83 008	-506 791
FINANSINNEKTER OG FINANSKOSTNADER			
Anna renteinntekt		1 225	14 724
Anna finansinntekt		8 409	10 612
Annan rentekostnad		1 284 462	1 360 132
Resultat av finansposter		-1 274 828	-1 334 796
Ordinært resultat før skattekostnad		-1 191 819	-1 841 587
Skattekostnad på ordinært resultat	7	-265 604	-448 646
Ordinært resultat		-926 215	-1 392 941
Årsoverskot (Årsunderskot)		-926 215	-1 392 941
OVERFØRINGAR			
Overført frå annan eigenkapital		-926 215	-1 392 941
Sum overføringer		-926 215	-1 392 941



Balanse			
Onarheim Bruk AS			
EIGEDELAR	Note	2020	2019
ANLEGGSMIDLER			
Immaterielle egedelar:			
Varige driftsmidler:			
Tomter, bygningar og anna fast eigedom	3, 6	85 731 121	64 160 777
Oppdrettsutstyr	3, 6	49 860 108	27 708 932
Driftslausøyre, inventar o.l.	3, 6	226 900	148 800
Sum varige driftsmidler		135 818 129	92 018 509
Finansielle driftsmidler:			
Investeringar i aksjar og andelar		7 500	7 500
Sum finansielle anleggsmidler		7 500	7 500
Sum anleggsmidler		<u>135 825 629</u>	<u>92 026 009</u>
OMLØPSMIDLER			
Varer	2, 6	9 677 400	6 292 600
Fordringar:			
Kundefordringar	5, 6	3 426 085	8 707 361
Andre fordringar	5	5 491 913	17 384 573
Sum fordringar		<u>8 917 998</u>	<u>26 091 934</u>
Bankinnskot, kontantar o.l.	1	352 585	322 107
Sum omløpsmidler		<u>18 947 983</u>	<u>32 706 641</u>
Sum eiendeler		<u>154 773 612</u>	<u>124 732 651</u>
Onarheim Bruk AS			Side 2



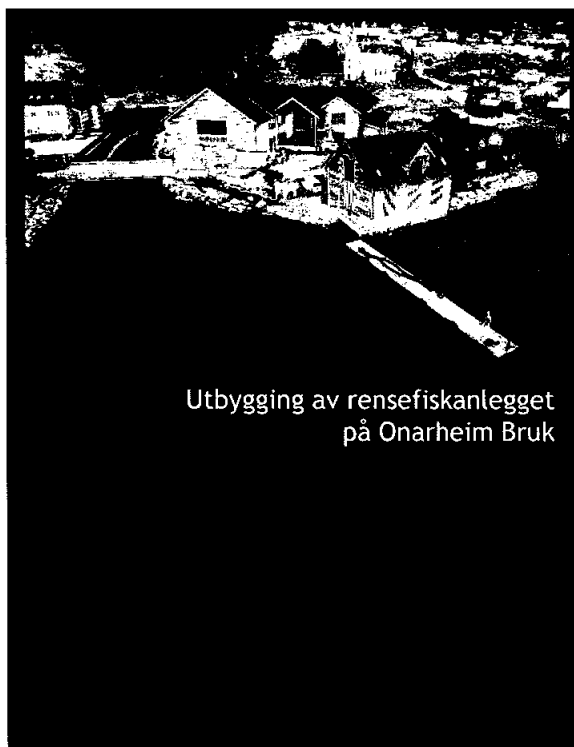
Balanse			
Onarheim Bruk AS			
EIGENKAPITAL OG GJELD	Note	2020	2019
EIGENKAPITAL			
Innskoten egenkapital:			
Aksjekapital	8, 9	2 790 000	2 790 000
Innskoten annan egenkapital	8	20 998 000	20 998 000
Sum innskoten egenkapital		23 788 000	23 788 000
Opptent egenkapital:			
Annan egenkapital	8	4 037 219	4 963 435
Sum opptent egenkapital		4 037 219	4 963 435
Sum egenkapital		<u>27 825 219</u>	<u>28 751 435</u>
GJELD			
Avsetning for forpliktingar:			
Utsett skatt	7	3 907 214	4 172 818
Kortsiktig gjeld:			
Gjeld konsernkonto-ordning	5, 6	112 851 879	82 380 366
Leverandørgjeld	5	8 867 517	8 012 730
Skuldige offentlege avgifter		552 191	446 526
Anna kortsiktig gjeld	5	769 591	968 777
Sum kortsiktig gjeld		<u>123 041 179</u>	<u>91 808 398</u>
Sum gjeld		<u>126 948 393</u>	<u>95 981 216</u>
Sum egenkapital og gjeld		<u>154 773 612</u>	<u>124 732 651</u>
Onarheim, 18.06.2021 Styret i Onarheim Bruk AS			
Gerhard Meidell Alsaker (styreleiar, dagleg leiar)	Helge M. Nesse (styremedlem)	Hans Helge Vik (styremedlem)	
Onarheim Bruk AS			Side 3



2020

**Å
R
S
R
E
K
N
E
S
K
A
P**

Onarheim Bruk AS



Utbygging av rensfiskanlegget
på Onarheim Bruk



Alsaker  Fjordbruk






Resultatregneskap			
Onarheim Bruk AS			
	Note	2020	2019
DRIFTSINNEKTER OG DRIFTSKOSTNADER			
Salgsinntekt		24 619 564	22 566 869
Sum driftsinntekter		24 619 564	22 566 869
Beholdningsendring		-2 902 000	-4 187 000
Varekostnad	10	10 805 899	9 759 188
Lønnskostnad	1	8 228 320	8 364 536
Avskrivning på driftsmidler og immaterielle egedelar	3	2 405 026	3 948 420
Andre driftskostnader	1	5 999 310	5 188 516
Sum driftskostnader		24 536 555	23 073 660
Driftsresultat		83 008	-506 791
FINANSINNEKTER OG FINANSKOSTNADER			
Anna renteinntekt		1 225	14 724
Anna finansinntekt		8 409	10 612
Annan rentekostnad		1 284 462	1 360 132
Resultat av finansposter		-1 274 828	-1 334 796
Ordinært resultat før skattekostnad		-1 191 819	-1 841 587
Skattekostnad på ordinært resultat	7	-265 604	-448 646
Ordinært resultat		-926 215	-1 392 941
Årsoverskot (Årsunderskot)		-926 215	-1 392 941
OVERFØRINGAR			
Overført frå annan eigenkapital		-926 215	-1 392 941
Sum overføringer		-926 215	-1 392 941
Onarheim Bruk AS		Side 1	



Balanse			
Onarheim Bruk AS			
EIGEDELAR	Note	2020	2019
ANLEGGSMIDLER			
Immaterielle egedelar:			
Varige driftsmidler:			
Tomter, bygningar og anna fast eigedom	3, 6	85 731 121	64 160 777
Oppdrettsutstyr	3, 6	49 860 108	27 708 932
Driftslausøyre, inventar o.l.	3, 6	226 900	148 800
Sum varige driftsmidler		135 818 129	92 018 509
Finansielle driftsmidler:			
Investeringar i aksjar og andelar		7 500	7 500
Sum finansielle anleggsmidler		7 500	7 500
Sum anleggsmidler		<u>135 825 629</u>	<u>92 026 009</u>
OMLØPSMIDLER			
Varer	2, 6	9 677 400	6 292 600
Fordringar:			
Kundefordringar	5, 6	3 426 085	8 707 361
Andre fordringar	5	5 491 913	17 384 573
Sum fordringar		<u>8 917 998</u>	<u>26 091 934</u>
Bankinnskot, kontantar o.l.	1	352 585	322 107
Sum omløpsmidler		<u>18 947 983</u>	<u>32 706 641</u>
Sum eiendeler		<u>154 773 612</u>	<u>124 732 651</u>



Balanse			
Onarheim Bruk AS			
EIGENKAPITAL OG GJELD	Note	2020	2019
EIGENKAPITAL			
Innskoten egenkapital:			
Aksjekapital	8, 9	2 790 000	2 790 000
Innskoten annan egenkapital	8	20 998 000	20 998 000
Sum innskoten egenkapital		23 788 000	23 788 000
Opptent egenkapital:			
Annan egenkapital	8	4 037 219	4 963 435
Sum opptent egenkapital		4 037 219	4 963 435
Sum egenkapital		<u>27 825 219</u>	<u>28 751 435</u>
GJELD			
Avsetning for forpliktingar:			
Utsett skatt	7	3 907 214	4 172 818
Kortsiktig gjeld:			
Gjeld konsernkonto-ordning	5, 6	112 851 879	82 380 366
Leverandørgjeld	5	8 867 517	8 012 730
Skuldige offentlege avgifter		552 191	446 526
Anna kortsiktig gjeld	5	769 591	968 777
Sum kortsiktig gjeld		<u>123 041 179</u>	<u>91 808 398</u>
Sum gjeld		<u>126 948 393</u>	<u>95 981 216</u>
Sum egenkapital og gjeld		<u>154 773 612</u>	<u>124 732 651</u>
Onarheim, 18.06.2021 Styret i Onarheim Bruk AS			
 _____ Gerhard Meidell Alsaker (styreleiar, dagleg leiar)	 _____ Helge M. Nesse (styremedlem)	 _____ Hans Helge Vik (styremedlem)	
Onarheim Bruk AS			Side 3



Noter

Onarheim Bruk AS

Rekneskapsprinsipp

I årsrekneskapen er alle postar verdsette og periodiserte i samsvar med rekneskapslova sine bestemmelsar, og reglane som følgjer av god rekneskapsskikk for små foretak.

Driftsinntekter og -kostnader

Inntektsføring skjer etter oppteningsprinsippet, som normalt vil vere leveringstidspunktet for varer og tenester. Kostnader blir tatt med etter samanstillingsprinsippet, dvs at kostnader blir tatt med i samme periode som tilhøyrande inntekter blir inntektsførte.

Klassifisering

Eigedelar bestemt til varig eige eller bruk, samt fordringar med forfall meir enn eitt år etter balansedagen, er tatt med som anleggsmidlar. Øvrige eigedeler er klassifisert som omløpsmidlar. Gjeld som på opptakstidspunktet forfell seinare enn eitt år etter utløpet av rekneskapsperioden, er oppført som langsiktig gjeld.

Varige driftsmidlar og avskrivningar

Varige driftsmidlar er vurdert til historisk kost etter frådrag for lineære avskrivningar som er sett på grunnlag av kostpris og forventa økonomisk levetid. Forbetring utover opprinneleg standard vert balanseført, og avskrive over resterande levetid for driftsmiddelet.

Aksjar og andelar

Andre aksjar som er oppført i rekneskapen er bokført til kostpris. I dei tilfelle der verkeleg verdi er lågare enn kostpris og dette ikkje er forbigåande, er det gjort nedskrivning.

Varebeholdning

Beholdning av rensefisk i kar (settefisk) er vurdert til den lågaste av full tilverknadskost og forventa salgspris. Innkjøpte råvarer er vurdert til innkjøpspris. Til grunn for full tilverknadskost vert nytta gjennomsnittleg tilverknadskostnad for alle selskap i konsernet.

Fordringar

Fordringar er oppført i balansen til pålydande.

Skattekostnad og utsett skatt

Skattekostnaden er knytt til det rekneskapsmessig resultat og består av betalbar skatt og endring i netto utsett skatt.

Utsett skatt i resultatrekneskapen er skatt berekna på endringar i midlertidige forskjellar mellom skattemessige og rekneskapsmessige verdiar. Utsett skatt blir avsett som langsiktig gjeld i balansen. I den grad utsett skattefordel overstig utsett skatt, tar ein med utsett skattefordel i balansen i samsvar med god rekneskapsskikk.

Valutarisiko

All omsetnad, varekjøp og finansiering skjer i NOK. Selskapet si verksemd fører dermed ingen valutarisiko med seg.

Morselskap

Morselskap til Onarheim Bruk AS er Alsaker Fjordbruk AS på Onarheim i Tysnes kommune. Onarheim Bruk AS sin rekneskap er å finne på Alsaker Fjordbruk AS sitt hovudkontor på Onarheim.



Noter

Onarheim Bruk AS

Note 1 - Lønnskostnad, antall tilsette, godtgjersle, lån til tilsette mm

Lønnskostnader er sett saman av følgjande postar:

Lønnskostnader	2020	2019
Lønningar	7 196 326	7 364 317
Arbeidsgjevaravgift	693 900	663 601
Pensjonskostnader	192 943	176 565
Andre ytingar	145 152	160 053
Sum lønnskostnader	8 228 320	8 364 536

Gjennomsnittleg antall årsverk: 9,5 9,8

Ytingar til leiande personar	Dagleg leiar	Styret
Lønn	0	0
Pensjonsutgifter	0	0
Andre ytingar	0	0
Sum	0	0

Det er ikkje ytt lån til eller stilt sikkerhet for leiande personar, aksjeeigarar, tilsette m.m. Det finst heller ingen avtale om bonus, overskotsdeling, opsjonar m.m. til fordel for dagleg leiar eller leiar av styret. Selskapet har ingen forpliktingar knytte til teikningsrettar, opsjonar m.m. som gir tilsette rett til teikning, kjøp eller salg av aksjar eller grunnfondsbevis.

Obigatorisk tenestepensjon (OTP):

Onarheim Bruk AS er pliktig til å ha tenestepensjon etter lov om obligatorisk tenestepensjon. Selskapet har ei innskotsbasert pensjonsordning for alle tilsette som oppfyller krava etter denne lova.

Revisor:

Tekst	2020	2019
Lovpålagt revisjon	27 000	25 500
Andre ytingar	20 000	9 500
Sum	47 000	35 000

Bundne skattetrekksmidlar:

Tekst	2020	2019
Skattetrekkkonto pr 31.12	352 585	311 495



Noter

Onarheim Bruk AS

Note 2 - Varer

Tekst	2020	2019
Råvarer	1 156 400	673 600
Varer under tilverknad	8 521 000	5 619 000
Ferdigvarer	0	0
Sum	9 677 400	6 292 600

Note 3 – Spesifikasjon av anleggsmidler

Tekst	Tomt, bygningar o.l.	Oppdretts-utstyr	Driftslauseyre, inventar o.l.	SUM
Anskaffelsekost 01.01	66 727 066	38 626 224	297 827	105 651 117
+ Tilgong i året	22 070 362	24 018 656	115 628	46 204 646
- Avgong i året	0	0	0	0
= Anskaffelsekost 31.12	88 797 428	62 644 880	413 455	151 855 762
- Samla av- og nedskrivning	3 066 306	12 784 772	186 555	16 037 633
Bokført verdi 31.12.	85 731 121	49 860 108	226 900	135 818 129
Ordinære av- og nedskrivningar i år	500 018	1 867 480	37 528	2 405 026
Økonomisk levetid	10-30 år (bygn)	5-20 år	3-15 år	
Avskrivingsplan	Lineær	Lineær	Lineær	

Note 4 – Gjeld med løpetid lenger enn fem år

	2020	2019
Gjeld til kredittinstitusjonar	0	0
Øvrig langsiktig gjeld	0	0
Sum	0	0

Bedrifta har inga gjeld med løpetid lenger enn fem år.



Noter

Onarheim Bruk AS

Note 5 - Mellomverande med selskap i samme konsern m.v.

Fordringar på selskap i samme konsern:

	2020	2019
Kundefordringar	3 426 085	8 707 361
Innskudd konsernkontoordning	0	0
Andre fordringar	0	13 000 000
Sum	3 426 085	21 707 361

Gjeld til selskap i samme konsern:

	2020	2019
Øvrig langsiktig gjeld	0	0
Gjeld konsernkonto-ordning	112 851 879	82 380 366
Leverandørgjeld	4 282 128	2 757 497
Anna kortsiktig gjeld	0	0
Sum	117 134 008	85 137 863

Note 6 - Pantestillingar

Bokført gjeld som er sikra med pant:

	2020	2019
Gjeld til kredittinstitusjonar	0	0
Øvrig langsiktig gjeld	0	0
Gjeld konsernkonto-ordning	112 851 879	82 380 366
Sum	112 851 879	82 380 366

Bokført verdi av eigedelar stilt som sikkerhet for pantesikra gjeld:

	2020	2019
Varige driftsmidlar	135 818 129	92 018 509
Varer	9 677 400	6 292 600
Kundefordringar	0	0
Sum	145 495 529	98 311 109

Onarheim Bruk AS deltar som underkontoinnehavar i Alsaker AS sin konsernkonto-ordning. Underkontoinnehavar kausjonerer som solidarisk selvskylderkausjonist for dei forpliktingar som Alsaker AS har til ei kvar tid.



Noter

Onarheim Bruk AS

Note 7 - Skatt

Resultatført skatt på ordinært resultat:

Spesifikasjon	2020	2019
Betalbar skatt	0	0
Skatteeffekten av mottatt konsernbidrag	0	-2 860 000
Endring utsett skatt/skattefordel	-265 604	2 411 354
Skattekostnad på ordinært resultat	-265 604	-448 646
Effektiv skattesats	22,2	24,4

Grunnlag betalbar skatt:

Spesifikasjon	2020	2019
Ordinært resultat før skatt	-1 191 819	-1 841 587
Endring i midlertidige forskjeller	-14 410 988	-7 509 946
Skattefunn (permanent forskjell)	0	-172 791
Andre permanente forskjeller	-15 471	-24 923
Mottatt konsernbidrag	0	13 000 000
Endring i framførbart underskot	15 618 279	-3 450 754
Grunnlag betalbar skatt	0	0

Betalbar skatt i balansen:

Spesifikasjon	2020	2019
Betalbar skatt på resultat i år	0	0
Sum betalbar skatt i balansen	0	0

Skatteeffekten av midlertidige forskjeller og underskot til framføring som har ført til utsett skatt og utsette skattefordelar, spesifisert på typar av midlertidige forskjeller:

Spesifikasjon	2020	2019	Endring
Varelager	8 521 000	5 619 000	-2 902 000
Varige driftsmidler	25 251 810	13 742 822	-11 508 988
Akkumulert framførbart underskot	-16 012 747	-394 469	15 618 278
SUM	17 760 063	18 967 353	1 207 290
Skattesats som er nytta:	22 %	22 %	
Utsett skatt	3 907 214	4 172 818	265 604



Noter

Onarheim Bruk AS

Note 8 - Eigenkapital

	Aksjekapital	Annan egenkapital	Annan innskoten egenkapital	Udekket tap	Sum egenkapital
Eigenkapital pr 01.01.	2 790 000	4 963 435	20 998 000	0	28 751 435
Konsemdrag frå morselskap					0
Frå årsresultat		-926 215		0	-926 215
Eigenkapital 31.12.	2 790 000	4 037 220	20 998 000	0	27 825 219

Note 9 – Antall aksjar, eigarstruktur m.m.

Aksjeoversikt:

Aksjeklasse	Antall aksjar	Pålydande	Aksjekapital
	2 790	1 000	2 790 000

Eigarstruktur:

Namn	Antall aksjar	Eigarandel	Stemmeandel
Alsaker Fjordbruk AS	2 790	100 %	100 %

Styreleiar Gerhard Meidell Alsaker kontrollerer indirekte 100 % av aksjane i Alsaker Fjordbruk AS.

Note 10 - FoU-aktivitet

Tilskotsordning	2020	2019
SkatteFUNN	383	172 791
Sum skattefunn	383	172 791

Påløpte FoU-kostnader vert fortløpande kostnadsført. Skattefunn blir avsett det året det er innvilga frå Norges Forskningsråd, og blir ført som ein reduksjon av varekostnad.



Til generalforsamlinga i Onarheim Bruk AS

Melding frå uavhengig revisor

Fråsegn om revisjonen av årsrekneskapen

Konklusjon

Vi har revidert Onarheim Bruk AS sin årsrekneskap som er samansett av balanse per 31. desember 2020, resultatrekneskap for regnskapsåret avslutta per denne datoen og notar til årsrekneskapen, medrekna eit samandrag av viktige rekneskapsprinsipp.

Etter vår meining er årsrekneskapen som følgjer med, gitt i samsvar med lov og forskrifter og gir eit rettvisande bilete av selskapet si finansielle stilling per 31. desember 2020, og av resultatata for regnskapsåret som vart avslutta per denne datoen, i samsvar med rekneskapslova sine reglar og god rekneskapsskikk i Noreg.

Grunnlag for konklusjonen

Vi har gjennomført revisjonen i samsvar med lov, forskrift og god revisjonsskikk i Noreg, medrekna dei internasjonale revisjonsstandardane International Standards on Auditing (ISA-ane). Våre oppgåver og plikter etter desse standardane er beskrivne i *Revisor sine oppgåver og plikter ved revisjon av årsrekneskapen*. Vi er uavhengige av selskapet slik det er krav om i lov og forskrift, og har oppfylt dei andre etiske pliktene våre i samsvar med desse krava. Etter vår oppfatning er innhenta revisjonsbevis tilstrekkeleg og formålstenleg som grunnlag for konklusjonen vår.

Styret og dagleg leiar sitt ansvar for årsrekneskapen

Styret og dagleg leiar (leiinga) er ansvarleg for å utarbeide årsrekneskapen i samsvar med lov og forskrifter, og for at han gir eit rettvisande bilete i samsvar med rekneskapslova sine reglar og god rekneskapsskikk i Noreg. Leiinga er også ansvarleg for naudsynt intern kontroll for å kunne utarbeide ein årsrekneskap som ikkje inneheld vesentleg feilinformasjon, verken som følgje av misleg framferd eller feil som ikkje er tilsikta.

Ved utarbeidinga av årsrekneskapen må leiinga ta standpunkt til selskapet si evne til å halde fram med drifta og opplyse om tilhøve av betydning for dette. Føresetnaden om at drifta kan halde fram, skal leggjast til grunn for årsrekneskapen så lenge det ikkje er sannsynleg at verksemda vil bli avvikla.

Revisor sine oppgåver og plikter ved revisjon av årsrekneskapen

Målet med revisjonen er å oppnå tryggande sikkerheit for at årsrekneskapen totalt sett ikkje inneheld vesentleg feilinformasjon, verken som følgje av misleg framferd eller feil som ikkje er tilsikta, og å gi ei revisjonsmelding som inneheld konklusjonen vår. Tryggande sikkerheit er ein høg grad av tryggleik, men ingen garanti for at ein revisjon utført i samsvar med lov, forskrift og god revisjonsskikk i Noreg, og ISA-ane, alltid vil avdekke vesentleg feilinformasjon som eksisterer. Feilinformasjon kan oppstå som følgje av misleg framferd eller feil som ikkje er tilsikta. Feilinformasjon blir vurdert som vesentleg

PricewaterhouseCoopers AS, Sandviksbodene 2A, Postboks 3984 - Sandviken, NO-5835 Bergen

T: 02316, org. no.: 987 009 713 MVA, www.pwc.no

Statsautoriserte revisorer, medlemmer av Den norske Revisorforening og autorisert regnskapsførerselskap



Melding frå uavhengig revisor - Onarheim Bruk AS



dersom han, åleine eller samla, innanfor rimelege grenser kan forventast å påverke økonomiske avgjerder som brukarane tar basert på årsrekneskapen.


For beskriving av revisor sine oppgåver og plikter visar vi til <https://revisorforeningen.no/revisjonsberetninger>

Utsegn om andre lovmessige krav

Konklusjon om registrering og dokumentasjon

Basert på revisjonen vår av årsrekneskapen slik den er beskriven ovanfor, og kontrollhandlingar vi har funne nødvendige etter internasjonal standard for attestasjonsoppdrag (ISAE) 3000 «Attestasjonsoppdrag som ikke er revisjon eller forenklet revisorkontroll av historisk finansiell informasjon», meiner vi at leiinga har oppfylt plikta si til å sørge for ordentleg og oversiktleg registrering og dokumentasjon av selskapet sine rekneskapsopplysningar i samsvar med lov og god bokføringskikk i Noreg.

Bergen, 18. juni 2021
PricewaterhouseCoopers AS


Ole Martin Waage
Statsautorisert revisor

(2)