



ÅRSREGNSKAPET FOR REGNSKAPSÅRET 2024 - GENERELL INFORMASJON

Enheten

Organisasjonsnummer: 983 351 417
Organisasjonsform: Aksjeselskap
Foretaksnavn: INVENTURA AS
Forretningsadresse: Solheimsgaten 15
5058 BERGEN

Regnskapsår

Årsregnskapets periode: 01.01.2024 - 31.12.2024

Konsern

Morselskap i konsern: Ja
Konsernregnskap lagt ved: Nei

Regnskapsregler

Regler for små foretak benyttet: Nei
Benyttet ved utarbeidelsen av årsregnskapet til selskapet: Regnskapslovens alminnelige regler

Årsregnskapet fastsatt av kompetent organ

Bekreftet av representant for selskapet: Trond Slethaug
Dato for fastsettelse av årsregnskapet: 15.04.2025

Grunnlag for avgivelse

År 2024: Årsregnskapet er elektronisk innlevert
År 2023: Tall er hentet fra elektronisk innlevert årsregnskap fra 2024

Det er ikke krav til at årsregnskapet m.v. som sendes til Regnskapsregisteret er undertegnet. Kontrollen på at dette er utført ligger hos revisor/enhetens øverste organ. Sikkerheten ivaretas ved at innsender har rolle/rettighet for innsending av årsregnskapet via Altinn, og ved at det bekreftes at årsregnskapet er fastsatt av kompetent organ.

Brønnøysundregistrene, 28.05.2025



Resultatregnskap

Beløp i: NOK	Note	2024	2023
RESULTATREGNSKAP			
Inntekter			
Salgsinntekt	1	189 364 757	169 737 167
Sum inntekter		189 364 757	169 737 167
Kostnader			
Fremmedytelser		16 660 394	21 941 288
Lønnskostnad	2	122 036 131	102 749 184
Avskrivning på driftsmidler	3	1 589 554	1 680 485
Annen driftskostnad	2, 4	20 820 692	19 951 520
Sum kostnader		161 106 771	146 322 477
Driftsresultat		28 257 986	23 414 690
Finansinntekter og finanskostnader			
Annen renteinntekt		104 026	
Annen finansinntekt		3 499	1 317
Sum finansinntekter		107 525	1 317
Annen rentekostnad		100 537	107 298
Annen finanskostnad		3 133	6 147
Sum finanskostnader		103 669	113 445
Netto finans		3 856	-112 129
Resultat før skattekostnad		28 261 842	23 302 562
Skattekostnad på resultat	5	6 246 883	5 146 199
Årsresultat		22 014 959	18 156 363
Årsresultat etter minoritetsinteresser		22 014 959	18 156 363
Totalresultat		22 014 959	18 156 363
Overføringer og disponeringer			
Ordinært utbytte			24 500 000



Resultatregnskap

Beløp i: NOK	Note	2024	2023
Avgitt konsernbidrag		2 384 703	494 358
Overført annen egenkapital		19 630 256	
Overført fra annen egenkapital			-6 837 995
Sum overføringer og disponeringer		22 014 959	18 156 363



Balanse

Beløp i: NOK	Note	2024	2023
BALANSE - EIENDELER			
Anleggsmidler			
Immaterielle eiendeler			
Utvikling	3	1 454 094	638 340
Utsatt skattefordel	5	237 788	153 695
Sum immaterielle eiendeler		1 691 882	792 035
Varige driftsmidler			
Driftsløsøre, inventar o.a. utstyr	3, 6	2 064 901	2 196 526
Sum varige driftsmidler		2 064 901	2 196 526
Finansielle anleggsmidler			
Investering i datterselskap	7	11 020 038	
Investeringer i tilknyttet selskap	7	319 377	319 377
Andre langsiktige fordringer			68 070
Sum finansielle anleggsmidler		11 339 415	387 447
Sum anleggsmidler		15 096 198	3 376 008
Omløpsmidler			
Varer			
Fordringer			
Kundefordringer	6, 8, 9	33 267 983	30 481 086
Andre kortsiktige fordringer	9	1 555 153	2 575 027
Sum fordringer		34 823 136	33 056 112
Bankinnskudd, kontanter og lignende			
Bankinnskudd, kontanter o.l.	10	18 759 506	26 281 627
Sum bankinnskudd, kontanter og lignende		18 759 506	26 281 627
Sum omløpsmidler		53 582 642	59 337 739
SUM EIENDELER		68 678 839	62 713 746



Balanse

Beløp i: NOK	Note	2024	2023
BALANSE - EGENKAPITAL OG GJELD			
Egenkapital			
Innskutt egenkapital			
Aksjekapital	11	600 000	600 000
Overkurs		1 115 840	1 115 840
Sum innskutt egenkapital		1 715 840	1 715 840
Opptjent egenkapital			
Annen egenkapital		21 578 961	1 948 705
Sum opptjent egenkapital		21 578 961	1 948 705
Sum egenkapital	12	23 294 801	3 664 545
Sum langsiktig gjeld		0	0
Kortsiktig gjeld			
Leverandørgjeld		3 353 795	4 050 283
Betalbar skatt	5	5 658 367	5 086 568
Skyldig offentlige avgifter og skattetrekk		15 893 957	11 630 757
Utbytte			24 500 000
Annen kortsiktig gjeld	9	20 477 919	13 781 593
Sum kortsiktig gjeld		45 384 039	59 049 201
Sum gjeld		45 384 039	59 049 201
SUM EGENKAPITAL OG GJELD		68 678 839	62 713 746



RSM Norge AS

Kanalveien 105 B, 5068 Bergen
Postboks 63, Kristianborg, 5822 Bergen
Org.nr: 982 316 588 MVA

T +47 55 55 77 77
F +47 55 55 77 70

www.rsmnorge.no

Til generalforsamlingen i Inventura AS

Uavhengig revisors beretning

Konklusjon

Vi har revidert årsregnskapet for Inventura AS som viser et overskudd på NOK 22 014 959. Årsregnskapet består av balanse per 31. desember 2024, resultatregnskap og kontantstrømoppstilling for regnskapsåret avsluttet per denne datoen og noter til årsregnskapet, herunder et sammendrag av viktige regnskapsprinsipper.

Etter vår mening

- oppfyller årsregnskapet gjeldende lovkrav, og
- gir årsregnskapet et rettviseende bilde av selskapets finansielle stilling per 31. desember 2024, og av dets resultater og kontantstrømmer for regnskapsåret avsluttet per denne datoen i samsvar med regnskapslovens regler og god regnskapsskikk i Norge.

Grunnlag for konklusjonen

Vi har gjennomført revisjonen i samsvar med International Standards on Auditing (ISA-ene). Våre oppgaver og plikter i henhold til disse standardene er beskrevet nedenfor under *Revisors oppgaver og plikter ved revisjonen av årsregnskapet*. Vi er uavhengige av selskapet i samsvar med kravene i relevante lover og forskrifter i Norge og International Code of Ethics for Professional Accountants (inkludert internasjonale uavhengighetsstandarder) utstedt av International Ethics Standards Board for Accountants (IESBA-reglene), og vi har overholdt våre øvrige etiske forpliktelser i samsvar med disse kravene. Innhentet revisjonsbevis er etter vår vurdering tilstrekkelig og hensiktsmessig som grunnlag for vår konklusjon.

Øvrig informasjon

Styret og daglig leder (ledelsen) er ansvarlige for informasjonen i årsberetningen. Øvrig informasjon omfatter informasjon i årsrapporten bortsett fra årsregnskapet og den tilhørende revisjonsberetningen. Vår konklusjon om årsregnskapet ovenfor dekker ikke informasjonen i årsberetningen.

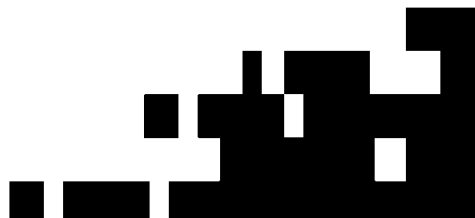
I forbindelse med revisjonen av årsregnskapet er det vår oppgave å lese årsberetningen. Formålet er å vurdere hvorvidt det foreligger vesentlig inkonsistens mellom årsberetningen og årsregnskapet og den kunnskap vi har opparbeidet oss under revisjonen av årsregnskapet, eller hvorvidt informasjon i årsberetningen ellers fremstår som vesentlig feil. Vi har plikt til å rapportere dersom årsberetningen fremstår som vesentlig feil. Vi har ingenting å rapportere i så henseende.

Basert på kunnskapen vi har opparbeidet oss i revisjonen, mener vi at årsberetningen

- er konsistent med årsregnskapet og
- inneholder de opplysninger som skal gis i henhold til gjeldende lovkrav.

THE POWER OF BEING UNDERSTOOD ASSURANCE | TAX | CONSULTING

RSM Norge AS (organisasjonsnummer 982316588), RSM Advokatfirma AS (organisasjonsnummer 914095573), RSM Norge Kompetanse AS (organisasjonsnummer 925107492). RSM Norge AS er medlem av RSM-nettverket og driver under navnet RSM. RSM er forretningsnavnet som brukes av medlemmene i RSM-nettverket. RSM Advokatfirma AS og RSM Norge Kompetanse AS er selskaper tilknyttet RSM Norge AS. Hvert medlem i RSM-nettverket er et selvstendig revisjons- og rådgivningsfirma med uavhengig virksomhet. RSM-nettverket er ikke selv en egen juridisk person av noen form i noen jurisdiksjon.





Revisors beretning 2024 for Inventura AS

Ledelsens ansvar for årsregnskapet

Ledelsen er ansvarlig for å utarbeide årsregnskapet og for at det gir et rettvisende bilde i samsvar med regnskapslovens regler og god regnskapsskikk i Norge. Ledelsen er også ansvarlig for slik internkontroll som den finner nødvendig for å kunne utarbeide et regnskap som ikke inneholder vesentlig feilinformasjon, verken som følge av misligheter eller utilsiktede feil.

Ved utarbeidelsen av årsregnskapet må ledelsen ta standpunkt til selskapets evne til fortsatt drift og opplyse om forhold av betydning for fortsatt drift. Forutsetningen om fortsatt drift skal legges til grunn for årsregnskapet så lenge det ikke er sannsynlig at virksomheten vil bli avviklet.

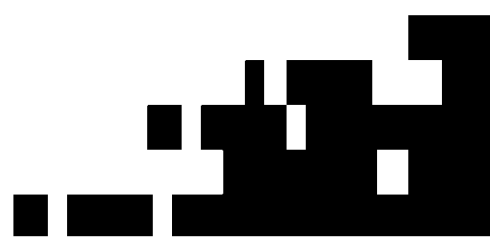
Revisors oppgaver og plikter ved revisjonen av årsregnskapet

Vårt mål er å oppnå betryggende sikkerhet for at årsregnskapet som helhet ikke inneholder vesentlig feilinformasjon, verken som følge av misligheter eller utilsiktede feil, og å avgi en revisjonsberetning som inneholder vår konklusjon. Betryggende sikkerhet er en høy grad av sikkerhet, men ingen garanti for at en revisjon utført i samsvar med ISA-ene, alltid vil avdekke vesentlig feilinformasjon. Feilinformasjon kan oppstå som følge av misligheter eller utilsiktede feil. Feilinformasjon er å anse som vesentlig dersom den enkeltvis eller samlet med rimelighet kan forventes å påvirke de økonomiske beslutningene som brukerne foretar på grunnlag av årsregnskapet.

For videre beskrivelse av revisors oppgaver og plikter vises det til:
<https://revisorforeningen.no/revisjonsberetninger>

Bergen, 11. april 2025
RSM Norge AS


Tom Henning Rønshaugen
Statsautorisert revisor





Inventura AS

KONTANTSTRØMOPPSTILLING

	2024	2023
<i>Kontantstrømmer fra operasjonelle aktiviteter</i>		
Resultat før skattekostnad	28 261 842	23 302 562
Periodens betalte skatt	-5 086 568	-5 027 831
Ordinære avskrivninger	1 589 554	1 680 485
Endring i kundefordringer	-2 786 898	-4 853 168
Endring i vareleverandørgjeld	-696 488	224 832
Endring i andre tidsavgrensingsposter	9 555 880	3 125 132
Netto kontantstrøm fra operasjonelle aktiviteter	30 837 322	18 452 012
<i>Kontantstrøm fra investeringsaktiviteter</i>		
Utbetalinger ved kjøp av varige driftsmidler	-2 273 683	-1 720 654
Innbetalinger på langsiktige lånefordringer	68 070	0
Utbetalinger ved kjøp av aksjer og andeler i andre foretak	-11 020 038	0
Netto kontantstrøm fra investeringsaktiviteter	-13 225 651	-1 720 654
<i>Kontantstrømmer fra finansieringsaktiviteter</i>		
Utbetalinger av utbytte	-24 500 000	-12 500 000
Utbetalinger av konsernbidrag	-633 792	-626 394
Netto kontantstrømmer fra finansieringsaktiviteter	-25 133 792	-13 126 394
Netto kontantstrøm for perioden	-7 522 121	3 604 964
Kontanter og kontantekvivalenter ved periodens begynnelse	26 281 627	22 676 663
Kontanter og kontantekvivalenter ved periodens slutt	18 759 506	26 281 627
<i>Denne består av:</i>		
Bankinnskudd m.v.	18 759 506	26 281 627



Årsberetning 2024 – Inventura AS

Virksomhetens art og tilholdssted

Inventura AS er et tverrfaglig rådgivningsmiljø som bistår med forbedring og effektivisering av innkjøpsdrevne verdikjeder. Selskapet leverer regulatoriske, strategiske og operative konsulenttenester, inkludert kurs, analyser, revisjoner og beste praksis dokumentmaler til virksomheter i både privat og offentlig sektor.

Inventura AS utgjør sammen med advokatfirmaet Inventura Advokat AS kompetansehuset Inventura. Kompetansehuset leverer konsulent- og advokattjenester innen forbedring og effektivisering av innkjøpsdrevne verdikjeder. I januar 2025 solgte Inventura Group AS 66,7 % av aksjene i Inventura AS til EPSA Nordic Holding AS, som er en del av det europeiske konsultentselskapet EPSA.

Selskapets hovedkontor er i Bergen Kommune. I tillegg har selskapet avdelingskontor i Oslo og i Trondheim.

Utvikling, resultat og stilling

Selskapets omsetning utgjør MNOK 189 en økning fra MNOK 170 i fjor. Fremmedytelser, lønn og andre driftskostnader utgjør MNOK 159,5 en økning fra MNOK 144,6 i fjor. Økningen skyldes økt aktivitetsnivå. Resultatet etter skatt er MNOK 22,0 i forhold til i fjor som var MNOK 18,2.

Inventura AS har en sunn og god utvikling, både med hensyn til omsetningsvekst, lønnsomhet og tjenesteutvikling.

Selskapets total kapital per 31.12.2024 er MNOK 68,7 vs MNOK 62,7 i fjor, hvor egenkapitalandel pr. 31.12.2024 er på 33,9 % mot 5,8 % i fjor. Likviditeten utgjør MNOK 19 og fordringer MNOK 35 ved årets utgang. Kortsiktig gjeld utgjør MNOK 45. Arbeidskapitalen inklusiv bank er på MNOK 8,2 mot en arbeidskapital på MNOK 0,3 ved utgangen av 2023. Selskapet har ikke langsiktig gjeld, og har god likviditet.

Styret mener at årsregnskapet gir et rettvise bilde av selskapets eiendeler og gjeld, finansielle stilling og resultat.

Selskapet har hatt stabil vekst siden 2017, og vi opprettholder våre vekstambisjoner.

Styret er ikke kjent med andre forhold som har vesentlig betydning for vurdering av regnskapet for 2024, eller andre vesentlige hendelser etter regnskapsårets avslutning som ikke fremkommer av selskapets regnskap og årsberetning. Styret forventer fortsatt lønnsom god vekst for selskapet.

Fortsatt drift

I samsvar med regnskapsloven § 3-3a bekreftes det at forutsetningene om fortsatt drift er til stede. Til grunn for vurderingen ligger årets resultat og resultatprognoser for år 2025 og langsiktige strategiske prognoser for årene fremover. Selskapet er i en sunn økonomisk og finansiell stilling.



Sentrale risikoer og usikkerhetsfaktorer

Det er tegnet forsikring for styrets medlemmer (directors) og ledende ansatte (officers) for det personlige erstatningsansvar for formueskade som de kan pådra seg i forbindelse med utøvelsene av sine verv (styre- og ledelsesansvar). Forsikringen er tegnet på markedsmessige vilkår i et internasjonalt forsikringsselskap med solid rating.

Finansiell risiko

Inventura AS er i liten grad eksponert for finansiell risiko. Nåværende strategi innbefatter ikke bruk av finansielle instrumenter.

Markedsrisiko

Inventura AS er i liten grad eksponert for endringer i valutakurser.

Selskapet er i liten grad eksponert for endringer i rentenivået, da selskapet ikke har langsiktig rentebærende gjeld.

Kredittrisiko

Risikoen for tap på fordringer er vurdert som lav for selskapet.

Likviditetsrisiko

Likviditeten i selskapet vurderes som god.

Aktsomhetsvurderinger etter Åpenhetsloven

Selskapet har gjort et betydelig arbeid for å tilfredsstille krav og prinsipper satt i Åpenhetsloven og redegjørelsen er tilgjengelig på selskapets hjemmeside.

Arbeidsmiljø og personale, likestilling og diskriminering

Sykefraværet i selskapet var 5,5 prosent, hvorav 4,0 er langtidsfravær. Dette er fortsatt relativt lavt. Tilsvarende i fjor var 6,9 prosent. Det er langtidsfraværet som er redusert i forhold til i fjor.

Det har i løpet av året ikke forekommet eller blitt rapportert alvorlige arbeidsuhell eller ulykker, som har resultert i miljøskader, materielle skader eller personskader.

Selskapet har et arbeidsmiljøutvalg som består av tre representanter fra ledelsen og tre ansatte (verneombud). Utvalget har regelmessige møter der det behandles saker av betydning for arbeidsmiljøet.

Arbeidsmiljøet vurderes som godt.

Likestilling og ikke-diskriminering

Tilstand for kjønnslikestilling

Inventura AS har 124 ansatte ved utgangen av året. Styret består av seks personer inkludert styreleder, 4 aksjonærvalgte (en kvinne og tre menn) og 2 ansattvalgte (en kvinne og en mann).

Selskapet har fast ansettelse i heltidsstilling som klar hovedregel.



Midlertidig ansettelse benyttes normalt kun for praksisopphold for studenter o.l. Selskapet har ingen midlertidige ansatte pr. 31.12.

Deltidsstilling benyttes normalt kun for ansatte som selv ønsker det (frivillig deltid). Selskapet har to ansatte (to kvinner) i deltidstilling pr. 31.12.

Følgende tabell viser kjønnsfordelingen blant de ansatte i selskapet pr. 31.12:

Stilling	Kjønn					
	Kvinne		Mann		Annet	
	Antall	Andel	Antall	Andel	Antall	Andel
Konsulent	12	80 %	3	20 %	0	0 %
Rådgiver	15	44 %	19	56 %	0	0 %
Seniorrådgiver	8	62 %	5	38 %	0	0 %
Manager	13	54 %	11	46 %	0	0 %
Senior Manager	10	63 %	6	38 %	0	0 %
Direktør	1	20 %	4	80 %	0	0 %
Partner	1	7 %	13	93 %	0	0 %
Annet*	3	75 %	1	25 %	0	0 %
Totalt	63	50 %	62	50 %	0	0 %

* Støttefunksjoner og adm.dir.

Gjennomsnittlig antall uker foreldrepermisjon gjennom året var 11,7 uker for menn og 23,2 uker for kvinner. Dette omfatter all foreldrepermisjon avviklet i løpet av kalenderåret.

Selskapet har flere stillingskategorier, konsulent, rådgiver, senior rådgiver, manager, senior manager og partner. For stillingsnivået konsulent, rådgiver og senior rådgiver har en overtidsbetalt, mens for manager og senior managere har en fast lønn. For stillingsnivået konsulent, rådgiver og seniorrådgiver varierer lønnsforskjellene (medianlønn) mellom kvinner og menn fra lik lønn til 1,4 % i Kvinnens favør. For stillingskategori manager og senior manager er lønnsforskjellene fra 0,8 % i kvinnens favør til 2,5 % i menns favør. Totalt sett har menn 13,4 % høyere lønn enn kvinner. Dette skyldes skjevfordeling i ansiennitet. Denne skjevfordelingen jobbes det aktivt med. Konsulent, rådgiver og senior rådgiver utgjør 39 % av total lønn, mens managere, senior managere og partnere utgjør 61 % av total lønn.

Vårt arbeid for likestilling og mot diskriminering

Selskapet har som målsetting å være en arbeidsplass der det råder full likestilling og hvor vi fremmer mangfold. Selskapet arbeider aktivt, målrettet og planmessig for likestilling og mangfold innenfor virksomheten. Ved rekruttering, både internt og eksternt, prioriteres personlige kvalifikasjoner fremfor kjønn. Det underrepresenterte kjønn vil i større grad bli oppfordret til å søke. På denne måten vil selskapet forsøke å øke kvinneandelen i de stillingskategorier hvor denne er særskilt lav. Styret har ut fra en vurdering av antall ansatte og stillingskategorier ikke funnet det nødvendig å iverksette spesielle tiltak med hensyn til likestilling.

Selskapet ønsker å fremme likestilling, sikre like muligheter og rettigheter samt hindre diskriminering på grunn av etnisitet, nasjonal opprinnelse, hudfarge, språk, religion, legning eller livssyn. For å bidra til dette, har bedriften blant annet etablert rutiner for individuell oppfølging av de ansatte, der vi



tilrettelegger for personlig og karrieremessig utvikling. I vår rekrutteringsprosess har vi fokus på faglighet, egnethet og mangfold.

Forskning – og utviklingsaktiviteter

Inventuras to e-læringskurs har en jevn omsetning, og benyttes både som enkeltstående kurs, og i forbindelse med større kompetanseprogrammer for våre kunder. Både Innkjøpsskolen og Bærekraftskolen gir kompetanse som er nødvendig for sertifisering for offentlige innkjøpere, men de gir også grundig opplæring i henholdsvis innkjøpsfaget og bærekraftutfordringer knyttet til innkjøp og anskaffelser for privat sektor.

Bærekraftskolen er oppdatert i 2023 og 2024 i forbindelse med endringer i det offentlige regelverket for vekting av klima og miljø i anskaffelser.

Gjennom 2024 har Inventura også ledet et større forsknings- og utviklingsprosjekt knyttet til forbedring og forenkling av innkjøp av bærekraftig mat.

Prosjektet samler mye av Norges beste kompetanse knyttet til bærekraft, mat, lokalmat, innkjøp og digitale systemer. Prosjektet bygger på en kontraktstruktur som Inventura utviklet i samarbeid med Universitetet i Oslo for deres innkjøp av catering og møtemat. Formålet er å utvikle smarte kontrakter og digitale systemer for å gi gode verktøy til innkjøpere som ønsker å redusere klimautslipp fra mat.

Prosjektet har søkt støtte fra Forskningsrådet.

Document ID: d9376ddc-d03f-4670-a279-6f4d24c9bda0



Miljørapportering

Etter styrets oppfatning bidra virksomheten med begrenset forurensning av det ytre miljø. Kontorene i konsernet er Miljøfyrtårn-sertifiserte, en internasjonalt godkjent miljøsertifisering. Kontorene i Bergen og Oslo ble re-sertifisert i årsskiftet 24/25 og fikk fornyet sertifikat. Kontoret i Trondheim ble Miljøfyrtårn sertifisert i januar 2023. Kontoret i Stavanger planlegges sertifisert i løpet av 2025.

Bergen, 10.04.2024

Claire Leussink -Nies
Styrets leder

Trond Slethaug
Daglig leder/styremedlem

Sherief Abdalla
Styremedlem

Johanne Cecilie Thiis
Styremedlem

Mathias G Haukom
Styremedlem

Simen L. Antonsen
Styremedlem

Mari H. Sætre
Styremedlem


Document ID: d9376ddc-d03f-4670-a279-6f4d24c9bda0



ecit | Sign

This document has been digitally signed and sealed using ECIT Sign in accordance with the EU regulation **eIDAS**. The signatures within this original file carry legal validity in all EU states.

Important: Please refrain from making any changes to this file as it may impact its integrity.



SEALED

All the original signatures incorporated in this document file strictly adhere to the provisions set forth by the European **eIDAS** regulation. They have been constructed in accordance with the **PADES** (PDF Advanced Electronic Signatures) standard, as stipulated by the technical regulations specified in **ETSI 319 142** (European Telecommunications Standards Institute). The signatures have been securely encoded within this document file, and the subsequent page(s) provide a visual representation of the encoded signatures.

These signatures hold legal weight in all EU states as regulated by eIDAS.

Document ID: d9376ddc-d03f-4670-a279-6f4d24c9bde0



2025-04-10 12:40:10 UTC+00:00

Simen Litlehaug Antonsen

c166d466-fc53-46d9-9256-bb9f3a733e15

2025-04-10 12:41:14 UTC+00:00

Johanne Cecilie Thiis

93b54d01-57f0-4fd4-8d31-aed908df3ad0

2025-04-10 12:48:12 UTC+00:00

Claire Leussink-Nies

190c7f72-e779-469d-a802-3d89228cef0c

2025-04-10 12:48:40 UTC+00:00

Sherief Abdalla

2f8c3467-622d-414d-b71a-abf2f9bf1b2a

2025-04-10 12:50:06 UTC+00:00

Trond Slethaug

6b95d07a-6730-48c2-a2ec-1c7717cdbdeb

2025-04-10 13:20:21 UTC+00:00

Matias Haukom

1cbb739d-caf5-4b96-9444-774bceb36d31

2025-04-11 11:19:09 UTC+00:00

Mari Hunderi Sætre

7f443c25-0c01-474c-be95-bcbd7dccbac3

Document ID: d9376ddc-d03f-4670-e279-6f4d24c9bda0



Årsregnskap 2024 Inventura AS

Org.nr.: 983 351 417



Resultatregnskap			
Inventura AS			
Driftsinntekter og driftskostnader	Note	2024	2023
Salgsinntekt	1	189 364 757	169 737 167
Sum driftsinntekter		<u>189 364 757</u>	<u>169 737 167</u>
Fremmedytelser		16 660 394	21 941 288
Lønnskostnad	2	122 036 131	102 749 184
Avskrivning på driftsmidler	3	1 589 554	1 680 485
Annen driftskostnad	2, 4	20 820 692	19 951 520
Sum driftskostnader		<u>161 106 771</u>	<u>146 322 477</u>
Driftsresultat		<u>28 257 986</u>	<u>23 414 690</u>
Finansinntekter og finanskostnader			
Annen renteinntekt		104 026	0
Annen finansinntekt		3 499	1 317
Annen rentekostnad		100 537	107 298
Annen finanskostnad		3 133	6 147
Resultat av finansposter		<u>3 856</u>	<u>-112 129</u>
Resultat før skattekostnad		28 261 842	23 302 562
Skattekostnad på resultat	5	6 246 883	5 146 199
Resultat		<u>22 014 959</u>	<u>18 156 363</u>
Årsoverskudd		<u>22 014 959</u>	<u>18 156 363</u>
Disponering og overføring			
Avsatt til utbytte		0	24 500 000
Avsatt konsernbidrag		2 384 703	494 358
Overført annen egenkapital		19 630 256	0
Overført fra annen egenkapital		0	6 837 995
Sum overføringer		<u>22 014 959</u>	<u>18 156 363</u>



Balanse			
Inventura AS			
Eiendeler	Note	2024	2023
Anleggsmidler			
Utvikling	3	1 454 094	638 340
Utsatt skattefordel	5	237 788	153 695
Sum immaterielle eiendeler		<u>1 691 882</u>	<u>792 035</u>
Varige driftsmidler			
Driftsløsøre, inventar o.a. utstyr	3, 6	2 064 901	2 196 526
Sum varige driftsmidler		<u>2 064 901</u>	<u>2 196 526</u>
Investeringer i datterselskap	7	11 020 038	0
Investeringer i tilknyttet selskap	7	319 377	319 377
Andre langsiktige fordringer		0	68 070
Sum finansielle anleggsmidler		<u>11 339 415</u>	<u>387 447</u>
Sum anleggsmidler		<u>15 096 198</u>	<u>3 376 008</u>
Omløpsmidler			
Fordringer			
Kundefordringer	6, 8, 9	33 267 983	30 481 086
Andre kortsiktige fordringer	9	1 555 153	2 575 027
Sum fordringer		<u>34 823 136</u>	<u>33 056 112</u>
Bankinnskudd, kontanter o.l.	10	18 759 506	26 281 627
Sum omløpsmidler		<u>53 582 642</u>	<u>59 337 739</u>
Sum eiendeler		<u>68 678 839</u>	<u>62 713 746</u>



Balanse			
Inventura AS			
	Note	2024	2023
Egenkapital og gjeld			
Innskutt egenkapital			
Aksjekapital	11	600 000	600 000
Overkurs		1 115 840	1 115 840
Sum innskutt egenkapital		<u>1 715 840</u>	<u>1 715 840</u>
Opptjent egenkapital			
Annen egenkapital		21 578 961	1 948 705
Sum opptjent egenkapital		<u>21 578 961</u>	<u>1 948 705</u>
Sum egenkapital	12	<u>23 294 801</u>	<u>3 664 545</u>
Gjeld			
Kortsiktig gjeld			
Leverandørgjeld		3 353 795	4 050 283
Betalbar skatt	5	5 658 367	5 086 568
Skyldig offentlige avgifter og skattetrekk		15 893 957	11 630 757
Utbytte		0	24 500 000
Annen kortsiktig gjeld	9	20 477 919	13 781 593
Sum kortsiktig gjeld		<u>45 384 039</u>	<u>59 049 201</u>
Sum gjeld		<u>45 384 039</u>	<u>59 049 201</u>
Sum gjeld og egenkapital		<u>68 678 839</u>	<u>62 713 746</u>
Bergen, 10.04.2025 Styret i Inventura AS			
<u>Claire Nies</u> styreleder	<u>Trond Slethaug</u> styremedlem/daglig leder	<u>Sherief Abdalla</u> styremedlem	<u>Mari Hunderi Sætre</u> styremedlem
<u>Simen Litlehaug Antonsen</u> styremedlem	<u>Matias Gauslaa Haukom</u> styremedlem	<u>Johanne Cecilie Thiis</u> styremedlem	
Inventura AS			Side 4



Noter

Inventura AS

Regnskapsprinsipper

Årsregnskapet er satt opp i samsvar med regnskapsloven. Det er utarbeidet etter norske regnskapsstandarder. Regnskapet føres og presenteres i NOK.

Driftsinntekter og kostnader

Inntektsføring skjer etter opptjeningsprinsippet som normalt vil være leveringstidspunktet for varer og tjenester. Kostnader medtas etter sammenstillingsprinsippet, dvs. at kostnader medtas i samme periode som tilhørende inntekter inntektsføres.

Hovedregel for vurdering og klassifisering av eiendeler og gjeld

Eiendeler bestemt til varig eie eller bruk er klassifisert som anleggsmidler. Andre eiendeler er klassifisert som omløpsmidler. Fordringer som skal tilbakebetales innen et år er uansett klassifisert som omløpsmidler. Ved klassifisering av kortsiktig og langsiktig gjeld er analoge kriterier lagt til grunn.

Anleggsmidler vurderes til anskaffelseskost, men nedskrives til virkelig verdi når verdifallet forventes ikke å være forbigående. Anleggsmidler med begrenset økonomisk levetid avskrives planmessig. Langsiktig gjeld balanseføres til nominelt mottatt beløp på etableringstidspunktet.

Omløpsmidler vurderes til laveste av anskaffelseskost og virkelig verdi. Kortsiktig gjeld balanseføres til nominelt mottatt beløp på etableringstidspunktet.

Immaterielle eiendeler

Utgifter til utvikling balanseføres i den grad det kan identifiseres en fremtidig økonomisk fordel knyttet til utvikling av en identifiserbar immateriell eiendel og utgiftene kan måles pålitelig. I motsatt fall kostnadsføres slike utgifter løpende. Balanseført utvikling avskrives lineært over økonomisk levetid.

Varige driftsmidler

Varige driftsmidler avskrives over forventet økonomisk levetid. Avskrivningene er som hovedregel fordelt lineært over antatt økonomisk levetid.

Aksjer i datterselskap og tilknyttet selskap

Datterselskap og tilknyttede selskaper vurderes etter kostmetoden i selskapsregnskapet. Investeringen er vurdert til anskaffelseskost for aksjene med mindre nedskrivning har vært nødvendig. Det er foretatt nedskrivning til virkelig verdi når verdifall skyldes årsaker som ikke kan forventes å være forbigående og det må anses nødvendig etter god regnskapskikk. Nedskrivninger er reversert når grunnlaget for nedskrivning ikke lenger er til stede.

Fordringer

Kundefordringer og andre fordringer oppføres til pålydende etter fradrag for avsetning til forventet tap. Avsetning til tap gjøres på grunnlag av en individuell vurdering av de enkelte fordringene. I tillegg gjøres det for øvrige kundefordringer en uspesifisert avsetning for å dekke antatt tap.

Skatt

Skattekostnaden i resultatregnskapet omfatter både periodens betalbare skatt og endring i utsatt skatt. Utsatt skatt er beregnet med 22% på grunnlag av de midlertidige forskjeller som eksisterer mellom regnskapsmessige og skattemessige verdier, samt ligningsmessig underskudd til fremføring ved utgangen av regnskapsåret. Skatteøkende og skattereduserende midlertidige forskjeller som reverserer eller kan reversere i samme periode er utlignet og nettoført. Skattefordel balanseføres i den grad det er i hht GRS.

Kontantstrømanalyse

Kontantstrømanalysen er utarbeidet etter den indirekte metode. Kontanter og kontantekvivalenter omfatter kontanter, bankinnskudd og kortsiktige likvide plasseringer.

Inventura AS



Noter

Inventura AS

Note 1 Inntekter

	2024	2023
Konsulenttjenester og kurs, opptjent Bergen	98 620 529	99 104 029
Konsulenttjenester og kurs, opptjent Oslo	70 718 227	60 144 328
Konsulenttjenester og kurs, opptjent Trondheim	20 026 000	10 488 810
Sum inntekter	189 364 757	169 737 167

Alle inntektene er opptjent i Norge.

Selskapet har avdelingskontorer i Bergen, Oslo og Trondheim, men har kunder over hele landet. Kundemassen er fordelt på privat og offentlig sektor.

Note 2 Lønnskostnader, antall ansatte, godtgjørelser, lån til ansatte m.m.

Lønnskostnader	2024	2023
Lønninger	96 269 188	81 549 675
Arbeidsgiveravgift	14 549 018	12 638 029
Pensjonskostnader	4 135 351	3 208 634
Andre ytelser	7 082 575	5 352 846
Sum	122 036 131	102 749 184

Gjennomsnittlig antall årsverk: 124 102

Ytelser til ledende personer	Daglig leder
Lønn	2 017 035
Pensjonsutgifter	68 600
Annen godtgjørelse	35 732

Det er avtalefestet en bonusordning for de ansatte i selskapet. For daglig leder utgjør denne kr 100 000 i 2024. Det foreligger ikke avtale om særskilt vederlag ved opphør av ansettelsesforholdet.

Pensjonsforpliktelser

Selskapet er pliktig til å ha tjenstepensjonsordning etter lov om obligatorisk tjenstepensjon. Selskapets pensjonsordninger tilfredsstiller kravene i denne lov.

Selskapets pensjon er innskuddsbasert. Kostnadsført innskudd utgjorde kr 4 135 351 i 2024 og 3 208 634 i 2023.

Revisor

Kostnadsført revisjonshonorar for 2024 utgjør kr 186 000.

I tillegg kommer honorar for andre tjenester med kr 31 775.

Inventura AS



Noter

Inventura AS

Note 3 Anleggsmidler og immaterielle eiendeler

	Immaterielle eiendeler / FoU	Kontormask./ dataprog.	Inventar/ utstyr	Sum
Anskaffelseskost pr. 01.01.24	6 592 955	9 199 860	5 121 230	20 914 045
+ Tilgang kjøpte anleggsmidler	1 114 818	1 085 710	73 155	2 273 683
- Avgang i året				
= Anskaffelseskost 31.12.24	7 707 773	10 285 571	5 194 385	23 187 729
Akkumulerte avskrivninger 31.12.24	6 253 679	8 819 513	4 595 543	19 668 735
= Bokført verdi 31.12.24	1 454 094	1 466 058	598 843	3 518 995
Årets ordinære avskrivninger	299 064	930 911	359 579	1 589 554
Økonomisk levetid	3-5 år	3-5 år	4-5 år	

Utviklingskostnader- immaterielle eiendeler

Selskapet utvikler tekniske løsninger for salg i markedet. Økonomisk levetid er satt til 3 år. Utgifter som relaterer seg til denne posten er i all vesentlighet innkjøpte tjenester i utviklingsfasen samt lønnskostnader egne ansatte. Siden 2014 er det netto aktivert kr 6,9 mill (redusert med skattefunnsmidler). Akkumulerte avskrivninger i samme periode utgjør kr 5,5 mill. Det forventes at samlet fremtidig inntjening vil overgå utviklingskostnadene.

Note 4 Leieavtaler

Selskapet leier lokaler i Bergen, Trondheim og Oslo.

Leien er 5-6 år og opphører desember 2029 i Bergen, august 2028 i Trondheim og april 2031 i Oslo. Kostnadsført husleie i Bergen utgjør kr 1 669 636, i Trondheim kr 882 808 og i Oslo kr 2 048 080.

Inventura AS



Noter

Inventura AS

Note 5 Skatt

Årets skattekostnad	2024	2023
Resultatført skatt på ordinært resultat:		
Betalbar skatt	6 330 976	5 226 002
Endring i utsatt skattefordel	-84 093	-79 803
Skattekostnad ordinært resultat	6 246 883	5 146 199
Skattepliktig inntekt:		
Resultat før skatt	28 261 842	23 302 562
Permanente forskjeller	133 079	89 250
Endring i midlertidige forskjeller	382 242	362 743
Avgitt konsernbidrag	-3 057 312	-633 792
Skattepliktig inntekt	25 719 852	23 120 763
Betalbar skatt i balansen:		
Betalbar skatt på årets resultat	6 330 976	5 226 002
Betalbar skatt på avgitt konsernbidrag	-672 609	-139 434
Sum betalbar skatt i balansen	5 658 367	5 086 568

Skatteeffekten av midlertidige forskjeller som har gitt opphav til utsatt skatt og utsatte skattefordeler, spesifisert på typer av midlertidige forskjeller

	2024	2023	Endring
Varige driftsmidler	-1 080 857	-698 614	382 242
Sum	-1 080 857	-698 614	382 242
Grunnlag for utsatt skattefordel	-1 080 857	-698 614	382 242
Utsatt skattefordel (22 %)	-237 788	-153 695	84 093

Inventura AS



Noter

Inventura AS

Note 6 Panteforhold, fordringer, gjeld og andre sikkerhetsstillelser

Rammen på kassekreditt i DNB er på kr. 8 000 000 hvorav kr. 0 er benyttet pr 31.12.
Som sikkerhet er det avgitt følgende sikkerhetsstillelser og kausjoner:

Factoring	NOK 18 000 000,-
Driftstilbehør	NOK 2 000 000,-

Bokført verdi av eiendeler stillet som sikkerhet:

	2024	2023
Driftsløsøre, inventar o.a. utstyr	2 064 901	2 196 526
Kundefordringer	32 938 633	30 481 086
Sum	35 003 534	32 677 612

Selskapet har pr 31.12. avgitt bankgarantier på kr 1 245 676, kr 1 033 125 og kr 622 640 knyttet til lokaler leid i henholdsvis Oslo, Bergen og Trondheim. Det er også stillet bankgaranti på kr 6 000 000 for skattetrekkansvar.

Selskapet har ikke gjeld som forfaller senere enn 1 år etter balansedagen.

Note 7 Datterselskap, TS og FKV

	Kontor- kommune	Eier- andel	Anskaffelses kost	Andel egenkapital	Andel resultat
DS/FKV/TS					
Contiki Ressurser AS	Bergen	34,0%	319 377	-10 995	-43 702
Prosess Partner AS	Bergen	100,0%	11 020 038	2 699 033	935 099
Sum			11 339 415	2 688 038	891 397

Det utarbeides ikke konsernregnskap, jfr. regnskapsloven § 3-7. Konsernspiss er Inventura Partner AS som leverer konsernregnskap. Konsernspiss holder til i Bergen.

Note 8 Finansiell markedsrisiko

Selskapet har ikke ekstern langsiktig gjeld, og bærer liten risiko i forhold til renter.

Kundene er fordelt mellom offentlig og privat sektor. Dette gir selskapet god dekning for konjunktursvingninger i de ulike sektorene.

Inventura AS



Noter

Inventura AS

Note 9 Mellomværende med selskap i samme konsern

Fordring på selskap i samme konsern	2024	2023
Prosess Partner AS (kundefordring)	1 069 891	0
Inventura Group AS	0	662 170
Sum	1 069 891	662 170

Gjeld til selskap i samme konsern	2024	2023
Inventura Group AS (konsernbidrag)	3 057 312	633 792
Inventura Group AS (utbytte)	0	24 500 000
Sum	3 057 312	25 133 792

Note 10 Likvide midler

Selskapet har stillet bankgaranti for skattetrekkansvaret og har ingen bundne midler pr 31.12.

Note 11 Aksjonærer

Aksjekapitalen i Inventura AS pr. 31.12 består av:

	Antall	Pålydende	Bokført
Ordinære aksjer	1 000	600,0	600 000
Sum	1 000		600 000

Eierstruktur

Aksjonærer i % pr. 31.12:

	Ordinære	Eierandel	Stemmeandel
Inventura Group AS	1 000	100,0	100,0

Note 12 Egenkapital

	Aksjekapital	Overkurs	Annen egenkapital	Sum egenkapital
Pr. 01.01.2024	600 000	1 115 840	1 948 705	3 664 545
Årets resultat			22 014 959	22 014 959
Avgitt konsernbidrag			-2 384 703	-2 384 703
Utbytte			0	0
Pr 31.12.2024	600 000	1 115 840	21 578 961	23 294 801

Inventura AS