



ÅRSREGNSKAPET FOR REGNSKAPSÅRET 2022 - GENERELL INFORMASJON

Enheten

Organisasjonsnummer: 913 292 723
Organisasjonsform: Aksjeselskap
Foretaksnavn: OLE BULL HOTEL AS
Forretningsadresse: Øvre Ole Bulls plass 3
5012 BERGEN

Regnskapsår

Årsregnskapets periode: 01.01.2022 - 31.12.2022

Konsern

Morselskap i konsern: Nei

Regnskapsregler

Regler for små foretak benyttet: Ja
Benyttet ved utarbeidelsen av årsregnskapet til selskapet: Regnskapslovens alminnelige regler

Årsregnskapet fastsatt av kompetent organ

Bekreftet av representant for selskapet: Roald Valdersnes
Dato for fastsettelse av årsregnskapet: 29.06.2023

Grunnlag for avgivelse

År 2022: Årsregnskapet er elektronisk innlevert
År 2021: Tall er hentet fra elektronisk innlevert årsregnskap fra 2022

Det er ikke krav til at årsregnskapet m.v. som sendes til Regnskapsregisteret er undertegnet. Kontrollen på at dette er utført ligger hos revisor/enhetens øverste organ. Sikkerheten ivaretas ved at innsender har rolle/rettighet for innsending av årsregnskapet via Altinn, og ved at det bekreftes at årsregnskapet er fastsatt av kompetent organ.

Brønnøysundregistrene, 28.08.2024



Resultatregnskap

Beløp i: NOK	Note	2022	2021
RESULTATREGNSKAP			
Inntekter			
Salgsinntekt		19 751 187	15 329 934
Annen driftsinntekt		54 720	163 500
Sum inntekter		19 805 907	15 493 434
Kostnader			
Varekostnad		2 273 916	577 997
Lønnskostnad	1	2 378 255	2 238 569
Avskrivning av driftsmidler og immaterielle eiendeler	2	1 003 534	1 003 374
Annen driftskostnad	1	14 987 919	15 296 248
Sum kostnader		20 643 624	19 116 188
Driftsresultat		-837 717	-3 622 754
Finansinntekter og finanskostnader			
Renteinntekt fra foretak i samme konsern		628 714	386 651
Annen renteinntekt		446	
Annen finansinntekt		754	19 888
Sum finansinntekter		629 914	406 539
Rentekostnad til foretak i samme konsern		504 860	269 118
Annen rentekostnad		633	5 822
Annen finanskostnad		9 672	539
Sum finanskostnader		515 165	275 479
Netto finans		114 749	131 060
Ordinært resultat før skattekostnad		-722 968	-3 491 693
Skattekostnad på resultat	3	-150 699	-765 125
Ordinært resultat etter skattekostnad		-572 269	-2 726 568
Årsresultat	5	-572 269	-2 726 568
Årsresultat etter minoritetsinteresser		-572 269	-2 726 568



Resultatregnskap

Beløp i: NOK	Note	2022	2021
Totalresultat		-572 269	-2 726 568
Overføringer og disponeringer			
Udekket tap		-572 269	-2 726 568
Overført fra annen egenkapital	5		
Sum overføringer og disponeringer		-572 269	-2 726 568



Balanse

Beløp i: NOK	Note	2022	2021
BALANSE - EIENDELER			
Anleggsmidler			
Immaterielle eiendeler			
Utsatt skattefordel	3	1 351 860	1 201 161
Sum immaterielle eiendeler		1 351 860	1 201 161
Varige driftsmidler			
Driftsløsøre, inventar o.a. utstyr	2	1 920 733	2 922 027
Sum varige driftsmidler	2	1 920 733	2 922 027
Finansielle anleggsmidler			
Lån til foretak i samme konsern	4	17 335 076	18 115 937
Sum finansielle anleggsmidler		17 335 076	18 115 937
Sum anleggsmidler		20 607 669	22 239 125
Omløpsmidler			
Varer			
Fordringer			
Kundefordringer		739 372	664 850
Andre kortsiktige fordringer		1 195 795	1 425 986
Konsernfordringer	4		
Sum fordringer		1 935 168	2 090 836
Bankinnskudd, kontanter og lignende			
Bankinnskudd, kontanter o.l.		514 205	358 837
Sum bankinnskudd, kontanter og lignende		514 205	358 837
Sum omløpsmidler		2 449 372	2 449 674
SUM EIENDELER		23 057 042	24 688 799

BALANSE - EGENKAPITAL OG GJELD



Balanse

Beløp i: NOK	Note	2022	2021
Egenkapital			
Innskutt egenkapital			
Aksjekapital	5, 6	180 000	180 000
Beholdning av egne aksjer	6		
Overkurs	5	7 721 426	7 721 426
Sum innskutt egenkapital		7 901 426	7 901 426
Opptjent egenkapital			
Udekket tap	5	3 298 838	2 726 568
Sum opptjent egenkapital		-3 298 838	-2 726 568
Sum egenkapital	5	4 602 588	5 174 858
Sum langsiktig gjeld		0	0
Kortsiktig gjeld			
Leverandørgjeld	4	865 975	2 679 216
Skyldig offentlige avgifter		103 869	97 933
Kortsiktig konserngjeld	4	16 913 940	16 102 580
Annen kortsiktig gjeld		570 669	634 211
Sum kortsiktig gjeld		18 454 453	19 513 941
Sum gjeld		18 454 453	19 513 941
SUM EGENKAPITAL OG GJELD		23 057 042	24 688 799



Brønnøysundregistrene

ÅRSREGNSKAP FOR REGNSKAPSÅRET 2022 - GENERELL INFORMASJON

Journalnummer: 2023 679851

Enheten

Organisasjonsnummer: 913 292 723
Organisasjonsform: Aksjeselskap
Foretaksnavn: OLE BULL HOTEL AS
Forretningsadresse: Øvre Ole Bulls plass 3
5012 BERGEN

Regnskapsår

Årsregnskapets periode: 01.01.2022 - 31.12.2022

Konsern

Morselskap i konsern: Nei

Regnskapsregler

Regler for små foretak benyttet: Ja
Benyttet ved utarbeidelsen av
årsregnskapet til selskapet: Regnskapslovens alminnelige regler

Årsregnskapet fastsatt av kompetent organ

Bekreftet av representant for selskapet: Roald Valdersnes
Dato for fastsettelse av årsregnskapet: 29.06.2023

Grunnlag for avgivelse

År 2022: Årsregnskap er elektronisk innlevert.
År 2021: Tall er hentet fra elektronisk innlevert årsregnskap fra 2022.

Det er ikke krav til at årsregnskapet m.v. som sendes til Regnskapsregisteret er undertegnet. Kontrollen på at dette er utført ligger hos revisor/enhetens øverste organ. Sikkerheten ivaretas ved at innsender har rolle/rettighet for innsending av årsregnskapet via Altinn, og ved at det bekreftes at årsregnskapet er fastsatt av kompetent organ.

Brønnøysundregistrene, 14.08.2023



Organisasjonsnr: 913 292 723
OLE BULL HOTEL AS

RESULTATREGNSKAP

<u>Beløp i: NOK</u>	<u>Note</u>	<u>2022</u>	<u>2021</u>
RESULTATREGNSKAP			
Inntekter			
Salgsinntekt		19 751 187	15 329 934
Annen driftsinntekt		54 720	163 500
Sum inntekter		19 805 907	15 493 434
Kostnader			
Varekostnad		2 273 916	577 997
Lønnskostnad	1	2 378 255	2 238 569
Avskrivning av driftsmidler og immaterielle eiendeler	2	1 003 534	1 003 374
Annen driftskostnad	1	14 987 919	15 296 248
Sum kostnader		20 643 624	19 116 188
Driftsresultat		-837 717	-3 622 754
Finansinntekter og finanskostnader			
Renteinntekt fra foretak i samme konsern		628 714	386 651
Annen renteinntekt		446	
Annen finansinntekt		754	19 888
Sum finansinntekter		629 914	406 539
Rentekostnad til foretak i samme konsern		504 860	269 118
Annen rentekostnad		633	5 822
Annen finanskostnad		9 672	539
Sum finanskostnader		515 165	275 479
Netto finans		114 749	131 060
Ordinært resultat før skattekostnad			
Skattekostnad på resultat	3	-150 699	-765 125
Ordinært resultat etter skattekostnad		-572 269	-2 726 568
Årsresultat	5	-572 269	-2 726 568
Årsresultat etter minoritetsinteresser		-572 269	-2 726 568
Totalresultat		-572 269	-2 726 568
Overføringer og disponeringer			
Udekket tap		-572 269	-2 726 568



Overført fra annen egenkapital	5		
Sum overføringer og disponeringer		-572 269	-2 726 568



Organisasjonsnr: 913 292 723
OLE BULL HOTEL AS

BALANSE

Beløp i: NOK

Note	2022	2021
------	------	------

BALANSE - EIENDELER

Anleggsmidler

Immaterielle eiendeler

Utsatt skattefordel	3	1 351 860	1 201 161
Sum immaterielle eiendeler		1 351 860	1 201 161

Varige driftsmidler

Driftsløsøre, inventar o.

a. utstyr

	2	1 920 733	2 922 027
--	---	-----------	-----------

Sum varige driftsmidler	2	1 920 733	2 922 027
--------------------------------	----------	------------------	------------------

Finansielle anleggsmidler

Lån til foretak i samme

konsern

	4	17 335 076	18 115 937
--	---	------------	------------

Sum finansielle anleggsmidler		17 335 076	18 115 937
--------------------------------------	--	-------------------	-------------------

Sum anleggsmidler		20 607 669	22 239 125
--------------------------	--	-------------------	-------------------

Omløpsmidler

Varer

Fordringer

Kundefordringer

		739 372	664 850
--	--	---------	---------

Andre kortsiktige

fordringer		1 195 795	1 425 986
------------	--	-----------	-----------

Konsernfordringer	4		
-------------------	---	--	--

Sum fordringer		1 935 168	2 090 836
-----------------------	--	------------------	------------------

Bankinnskudd, kontanter

og lignende

Bankinnskudd, kontanter o.

l.

		514 205	358 837
--	--	---------	---------

Sum bankinnskudd, kontanter og lignende		514 205	358 837
--	--	----------------	----------------

Sum omløpsmidler		2 449 372	2 449 674
-------------------------	--	------------------	------------------

SUM EIENDELER		23 057 042	24 688 799
----------------------	--	-------------------	-------------------

BALANSE - EGENKAPITAL OG

GJELD

Egenkapital

Innskutt egenkapital

Aksjekapital	5, 6	180 000	180 000
--------------	------	---------	---------

Beholdning av egne aksjer	6		
---------------------------	---	--	--

Overkurs	5	7 721 426	7 721 426
----------	---	-----------	-----------



Sum innskutt egenkapital		7 901 426	7 901 426
Opptjent egenkapital			
Udekket tap	5	3 298 838	2 726 568
Sum opptjent egenkapital		-3 298 838	-2 726 568
Sum egenkapital	5	4 602 588	5 174 858
Sum langsiktig gjeld		0	0
Kortsiktig gjeld			
Leverandørgjeld	4	865 975	2 679 216
Skyldig offentlige avgifter		103 869	97 933
Kortsiktig konserngjeld	4	16 913 940	16 102 580
Annen kortsiktig gjeld		570 669	634 211
Sum kortsiktig gjeld		18 454 453	19 513 941
Sum gjeld		18 454 453	19 513 941
SUM EGENKAPITAL OG GJELD		23 057 042	24 688 799



Organisasjonsnr: 913 292 723
OLE BULL HOTEL AS

NOTEOPPLYSNINGER - SELSKAP - alle poster oppgitt i hele tall

Note

1

Antall årsverk i regnskapsåret
2.00

Sum Beløp

Balanseført verdi 31.12. Varige driftsmidler Immaterielle eiend.

Konsernregnskap

Morselskapet sitt navn

Forretningskontor for morselskapet

Begrunnelse for at datterselskap er utelatt fra konsolideringen

Samlet beløp - tilknyttet selskap Årets Fjorårets

Samlet beløp - foretak i samme konsern Årets Fjorårets

Samlet beløp - foretak i samme konsern Årets Fjorårets

Samlet beløp - felles kontrollert virksomhet Årets Fjorårets

Pantstillelse Beløp

Beholdning av egne aksjer Antall Pålydende Andel av aksjek.



Årsregnskap 2022 Ole Bull Hotel AS

Resultatregnskap
Balanse
Noter til regnskapet

Org.nr.: 913 292 723



Resultatregnskap

Ole Bull Hotel AS



Driftsinntekter og driftskostnader	Note	2022	2021
Salgsinntekt		19 751 187	15 329 934
Annen driftsinntekt		54 720	163 500
Sum driftsinntekter		19 805 907	15 493 434
Varekostnad		2 273 916	577 997
Lønnskostnad	1	2 378 255	2 238 569
Avskrivning av driftsmidler og immaterielle eiendeler	2	1 003 534	1 003 374
Annen driftskostnad	1	14 987 919	15 296 248
Sum driftskostnader		20 643 624	19 116 188
Driftsresultat		-837 717	-3 622 754
Finansinntekter og finanskostnader			
Renteinntekt fra foretak i samme konsern		628 714	386 651
Annen renteinntekt		446	0
Annen finansinntekt		754	19 888
Rentekostnad til foretak i samme konsern		504 860	269 118
Annen rentekostnad		633	5 822
Annen finanskostnad		9 672	539
Resultat av finansposter		114 749	131 060
Resultat før skattekostnad		-722 968	-3 491 693
Skattekostnad på resultat	3	-150 699	-765 125
Resultat		-572 269	-2 726 568
Ekstraordinære inntekter og kostnader			
Årsresultat	5	-572 269	-2 726 568
Overføringer			
Overført til udekket tap		572 269	2 726 568
Sum overføringer		-572 269	-2 726 568

**Balanse****Ole Bull Hotel AS**

Eiendeler	Note	2022	2021
Anleggsmidler			
Immaterielle eiendeler			
Utsatt skattefordel	3	1 351 860	1 201 161
Sum immaterielle eiendeler		1 351 860	1 201 161
Varige driftsmidler			
Driftsløsøre, inventar o.a. utstyr	2	1 920 733	2 922 027
Sum varige driftsmidler	2	1 920 733	2 922 027
Finansielle anleggsmidler			
Lån til foretak i samme konsern	4	17 335 076	18 115 937
Sum finansielle anleggsmidler		17 335 076	18 115 937
Sum anleggsmidler		20 607 669	22 239 125
Omløpsmidler			
Fordringer			
Kundefordringer		739 372	664 850
Andre kortsiktige fordringer		1 195 795	1 425 986
Sum fordringer		1 935 168	2 090 836
Investeringer			
Bankinnskudd, kontanter o.l.		514 205	358 837
Sum omløpsmidler		2 449 372	2 449 674
Sum eiendeler		23 057 042	24 688 799

**Balanse****Ole Bull Hotel AS**

Egenkapital og gjeld	Note	2022	2021
Egenkapital			
Innskutt egenkapital			
Aksjekapital	5, 6	180 000	180 000
Overkurs	5	7 721 426	7 721 426
Sum innskutt egenkapital		7 901 426	7 901 426
Opptjent egenkapital			
Udekket tap	5	-3 298 838	-2 726 568
Sum opptjent egenkapital		-3 298 838	-2 726 568
Sum egenkapital	5	4 602 588	5 174 858
Gjeld			
Avsetning for forpliktelser			
Annen langsiktig gjeld			
Kortsiktig gjeld			
Leverandørgjeld	4	865 975	2 679 216
Skyldig offentlige avgifter		103 869	97 933
Konserngjeld	4	16 913 940	16 102 580
Annen kortsiktig gjeld		570 669	634 211
Sum kortsiktig gjeld		18 454 453	19 513 941
Sum gjeld		18 454 453	19 513 941
Sum egenkapital og gjeld		23 057 042	24 688 799

Bergen, 29.06.2023
Styret i Ole Bull Hotel AS
Roald Valdernesnes
Styreleder/Daglig leder
Thomas Valdernesnes
styremedlem
Leif Erichsen
styremedlem



Noter

Ole Bull Hotel AS

Regnskapsprinsipper

Årsregnskapet er satt opp i samsvar med regnskapsloven og NRS 8 - God regnskapsskikk for små foretak.

Driftsinntekter

Inntektsføring ved salg av varer skjer på leveringstidspunktet. Tjenester inntektsføres etter hvert som de leveres.

Skatt

Skattekostnaden i resultatregnskapet omfatter både periodens betalbare skatt og endring i utsatt skatt. Utsatt skatt er beregnet med 22 % på grunnlag av de midlertidige forskjeller som eksisterer mellom regnskapsmessige og skattemessige verdier, samt ligningsmessig underskudd til fremføring ved utgangen av regnskapsåret. Skatteøkende og skattereduserende midlertidige forskjeller som reverserer eller kan reverseres i samme periode er utlignet og nettoført.

Klassifisering og vurdering av anleggsmidler

Anleggsmidler omfatter eiendeler bestemt til varig eie og bruk. Anleggsmidler er vurdert til anskaffelseskost. Varige driftsmidler balanseføres og avskrives over driftsmidlets økonomiske levetid. Avskrivningsperioden for fast eiendom anskaffet etter 2009 er dekomponert i en del som gjelder råbygget og en del som gjelder faste tekniske installasjoner. Varige driftsmidler nedskrives til gjenvinnbart beløp ved verdifall som forventes ikke å være forbigående. Gjenvinnbart beløp er det høyeste av netto salgsverdi og verdi i bruk. Verdi i bruk er nåverdi av fremtidige kontantstrømmer knyttet til eiendelen. Nedskrivningen reverseres når grunnlaget for nedskrivningen ikke lenger er til stede.

Klassifisering og vurdering av omløpsmidler

Omløpsmidler og kortsiktig gjeld omfatter normalt poster som forfaller til betaling innen ett år etter balansedagen, samt poster som knytter seg til varekretsløpet. Omløpsmidler vurderes til laveste verdi av anskaffelseskost og virkelig verdi.

Fordringer

Kundefordringer og andre fordringer oppføres til pålydende etter fradrag for avsetning til forventet tap. Avsetning til tap gjøres på grunnlag av en individuell vurdering av de enkelte fordringene.



Noter

Ole Bull Hotel AS

Note 1 Lønnskostnader og ytelser, godtgjørelser til daglig leder, styret og revisor

Lønnskostnader

	2022	2021
Lønninger	1 910 393	1 909 970
Arbeidsgiveravgift	280 084	273 160
Pensjonskostnader	32 988	27 949
Andre ytelser	154 790	27 491
Sum	2 378 255	2 238 569

Selskapet har i 2022 sysselsatt 2,3 årsverk.

Pensjonsforpliktelser

Selskapet er pliktig til å ha tjenstepensjonsordning etter lov om obligatorisk tjenstepensjon. Selskapets pensjonsordninger tilfredsstiller kravene i denne lov.

Note 2 Anleggsmidler

	Driftsløsøre, inventar ol.	Sum
Anskaffelseskost pr. 01.01.22	7 105 779	7 105 779
+ Tilgang kjøpte driftsmidler	2 240	2 240
= Anskaffelseskost 31.12.22	7 108 019	7 108 019
Akkumulerte avskrivninger 31.12.22	5 187 287	5 187 287
= Bokført verdi 31.12.22	1 920 732	1 920 732
Årets ordinære avskrivninger	1 003 534	1 003 534
Økonomisk levetid	5-7 år	



Noter

Ole Bull Hotel AS

Note 3 Skatt

Årets skattekostnad	2022	2021
Resultatført skatt på ordinært resultat:		
Betalbar skatt	0	0
Endring i utsatt skattefordel	-150 699	-765 125
Skattekostnad ordinært resultat	-150 699	-765 125
Skattepliktig inntekt:		
Resultat før skatt	-722 968	-3 491 693
Permanente forskjeller	37 971	13 853
Endring i midlertidige forskjeller	438 896	361 854
Skattepliktig inntekt	-246 102	-3 115 986
Betalbar skatt i balansen:		
Betalbar skatt på årets resultat	0	0
Sum betalbar skatt i balansen	0	0

Skatteeffekten av midlertidige forskjeller og underskudd til fremføring som har gitt opphav til utsatt skatt og utsatte skattefordeler, spesifisert på typer av midlertidige forskjeller

	2022	2021	Endring
Varige driftsmidler	-191 932	258 491	450 423
Fordringer	-128 473	-140 000	-11 527
Sum	-320 405	118 491	438 896
Akkumulert fremførbart underskudd	-5 824 414	-5 578 313	246 102
Grunnlag for utsatt skattefordel	-6 144 820	-5 459 822	684 997
Utsatt skattefordel (22 %)	-1 351 860	-1 201 161	150 699



Noter

Ole Bull Hotel AS

Note 4 Mellomværende med morselskap og andre selskaper i konsern

<i>Fordring</i>	2022	2021
Ole Bull Finans AS	1 594 948	1 546 906
Ole Bull Eiendom Næring AS	15 740 128	16 569 031
Sum	17 335 076	18 115 937

<i>Gjeld</i>	2022	2021
Ole Bull Holding AS	-16 913 940	-16 102 580
Sum	-16 913 940	-16 102 580

<i>Leverandørgjeld</i>	2022	2021
Ole Bull Eiendom Næring AS	- 1 823 245	- 5014 906
Sum	-1 823 245	-5 014 906

Fordringer og gjeld mellom norske konsernselskap er renteberegnet pr. 31.12.2022.

Note 5 Egenkapital

	Aksjekapital	Overkurs	Udekket tap	Sum egenkapital
Pr. 31.12.2021	180 000	7 721 426	-2 726 568	5 174 857
Dekning udekket tap				0
Årets resultat			-572 269	-572 269
Pr 31.12.2022	180 000	7 721 426	-3 298 838	4 602 588

Note 6 Aksjonærer

Aksjekapitalen i Ole Bull Hotel AS pr. 31.12 består av:

	Antall	Pålydende	Bokført
Ordinære aksjer	2 000	90,0	180 000
Sum	2 000		180 000

Eierstruktur

De største aksjonærene i % pr. 31.12 var:

	Ordinære	Eierandel	Stemmeandel
Ole Bull Holding AS	2 000	100,0	100,0

Ole Bull Holding AS, org nr. 922 367 434, eier 100% av aksjene i selskapet. Ole Bull Holding AS eies 5 % av styreleder/daglig leder Roald Valdernesnes, 45 % av styremedlem Thomas Valdernesnes, 5% av Else Valdernesnes og 45 % egne aksjer eid av Ole Bull Holding AS



Til generalforsamlingen i Ole Bull Hotel AS

RSM Norge AS

Kanalveien 105 B, 5068 Bergen
Postboks 63, Kristianborg, 5822 Bergen
Org.nr: 982 316 588 MVA

T +47 55 55 77 77

F +47 55 55 77 70

www.rsmnorge.no

Uavhengig revisors beretning

Konklusjon

Vi har revidert årsregnskapet for Ole Bull Hotel AS som viser et underskudd på NOK 572 269. Årsregnskapet består av balanse per 31. desember 2022, resultatregnskap for regnskapsåret avsluttet per denne datoen og noter til årsregnskapet, herunder et sammendrag av viktige regnskapsprinsipper.

Etter vår mening

- oppfyller årsregnskapet gjeldende lovkrav, og
- gir årsregnskapet et rettviseende bilde av selskapets finansielle stilling per 31. desember 2022, og av dets resultater for regnskapsåret avsluttet per denne datoen i samsvar med regnskapslovens regler og god regnskapsskikk i Norge.

Grunnlag for konklusjonen

Vi har gjennomført revisjonen i samsvar med International Standards on Auditing (ISA-ene). Våre oppgaver og plikter i henhold til disse standardene er beskrevet nedenfor under *Revisors oppgaver og plikter ved revisjonen av årsregnskapet*. Vi er uavhengige av selskapet i samsvar med kravene i relevante lover og forskrifter i Norge og International Code of Ethics for Professional Accountants (inkludert internasjonale uavhengighetsstandarder) utstedt av International Ethics Standards Board for Accountants (IESBA-reglene), og vi har overholdt våre øvrige etiske forpliktelser i samsvar med disse kravene. Innhentet revisjonsbevis er etter vår vurdering tilstrekkelig og hensiktsmessig som grunnlag for vår konklusjon.

Styrets og daglig leders ansvar for årsregnskapet

Styret og daglig leder (ledelsen) er ansvarlige for å utarbeide årsregnskapet og for at det gir et rettviseende bilde i samsvar med regnskapslovens regler og god regnskapsskikk i Norge. Ledelsen er også ansvarlig for slik internkontroll som den finner nødvendig for å kunne utarbeide et årsregnskap som ikke inneholder vesentlig feilinformasjon, verken som følge av misligheter eller utilsiktede feil.


Ved utarbeidelsen av årsregnskapet må ledelsen ta standpunkt til selskapets evne til fortsatt drift og opplyse om forhold av betydning for fortsatt drift. Forutsetningen om fortsatt drift skal legges til grunn for årsregnskapet så lenge det ikke er sannsynlig at virksomheten vil bli avvirket.

Revisors oppgaver og plikter ved revisjonen av årsregnskapet

Vårt mål er å oppnå betryggende sikkerhet for at årsregnskapet som helhet ikke inneholder vesentlig feilinformasjon, verken som følge av misligheter eller utilsiktede feil, og å avgi en revisjonsberetning som inneholder vår konklusjon. Betryggende sikkerhet er en høy grad av sikkerhet, men ingen garanti for at en revisjon utført i samsvar med ISA-ene, alltid vil avdekke vesentlig feilinformasjon. Feilinformasjon kan oppstå som følge av misligheter eller utilsiktede feil. Feilinformasjon er å anse som vesentlig dersom den enkeltvis eller samlet med rimelighet kan forventes å påvirke de økonomiske beslutningene som brukerne foretar på grunnlag av årsregnskapet.

For videre beskrivelse av revisors oppgaver og plikter vises det til:
<https://revisorforeningen.no/revisjonsberetninger>

Bergen, 30. juni 2023
RSM Norge AS


Ragnør Pettersen
Statsautorisert revisor

THE POWER OF BEING UNDERSTOOD
AUDIT | TAX | CONSULTING

RSM Norge AS is a member of the RSM network and trades as RSM. RSM is the trading name used by the members of the RSM network. Each member of the RSM network is an independent accounting and consulting firm which practices in its own right. The RSM network is not itself a separate legal entity in any jurisdiction.

RSM Norge AS er medlem av/sa a member of Den norske Revisorforening.