



ÅRSREGNSKAPET FOR REGNSKAPSÅRET 2022 - GENERELL INFORMASJON

Enheten

| | |
|----------------------|---|
| Organisasjonsnummer: | 929 081 854 |
| Organisasjonsform: | Aksjeselskap |
| Foretaksnavn: | EVENT LOGIC NORWAY AS |
| Forretningsadresse: | c/o Complete Consulting AS Instituttveien 10 2007 KJELLER |

Regnskapsår

| | |
|-------------------------|-------------------------|
| Årsregnskapets periode: | 12.01.2022 - 31.12.2022 |
|-------------------------|-------------------------|

Konsern

| | |
|-----------------------|-----|
| Morselskap i konsern: | Nei |
|-----------------------|-----|

Regnskapsregler

| | |
|--|------------------------------------|
| Regler for små foretak benyttet: | Ja |
| Benyttet ved utarbeidelsen av årsregnskapet til selskapet: | Regnskapslovens alminnelige regler |

Årsregnskapet fastsatt av kompetent organ

| | |
|--|------------------------|
| Bekreftet av representant for selskapet: | Complete Consulting AS |
| Dato for fastsettelse av årsregnskapet: | 15.03.2023 |

Grunnlag for avgivelse

År 2022: Årsregnskapet er elektronisk innlevert
År 2021: Tall er hentet fra elektronisk innlevert årsregnskap fra 2022

Det er ikke krav til at årsregnskapet m.v. som sendes til Regnskapsregisteret er undertegnet. Kontrollen på at dette er utført ligger hos revisor/enhetens øverste organ. Sikkerheten ivaretas ved at innsender har rolle/rettighet for innsending av årsregnskapet via Altinn, og ved at det bekreftes at årsregnskapet er fastsatt av kompetent organ.

Brønnøysundregistrene, 17.03.2024



Resultatregnskap

| Beløp i: NOK | Note | 2022 | 2021 |
|---|------|----------------|----------|
| RESULTATREGNSKAP | | | |
| Inntekter | | | |
| Salgsinntekt | | 170 393 | |
| Sum inntekter | | 170 393 | |
| Kostnader | | | |
| Varekostnad | | 132 736 | |
| Lønnskostnad | 5 | | |
| Annen driftskostnad | | 35 549 | |
| Sum kostnader | | 168 285 | |
| Driftsresultat | | 2 108 | |
| Netto finans | | | |
| Ordinært resultat før skattekostnad | | 2 108 | 0 |
| Skattekostnad på resultat | 2 | | |
| Ordinært resultat etter skattekostnad | | 2 108 | 0 |
| Årsresultat | | 2 108 | 0 |
| Årsresultat etter minoritetsinteresser | | 2 108 | |
| Totalresultat | | 2 108 | |
| Overføringer og disponeringer | | | |
| Avsatt til annen egenkapital | 3 | 2 108 | |
| Sum overføringer og disponeringer | | 2 108 | |



Balanse

| Beløp i: NOK | Note | 2022 | 2021 |
|--|------|----------------|----------|
| BALANSE - EIENDELER | | | |
| Anleggsmidler | | | |
| Immaterielle eiendeler | | | |
| Utsatt skattefordel | 2 | | |
| Sum anleggsmidler | | 0 | 0 |
| Omløpsmidler | | | |
| Varer | | | |
| Fordringer | | | |
| Kundefordringer | | 50 000 | |
| Andre kortsiktige fordringer | | 1 853 | |
| Sum fordringer | | 51 853 | |
| Bankinnskudd, kontanter og lignende | | | |
| Bankinnskudd, kontanter o.l. | | 142 108 | |
| Sum bankinnskudd, kontanter og lignende | | 142 108 | |
| Sum omløpsmidler | | 193 961 | 0 |
| SUM EIENDELER | | 193 961 | 0 |
| BALANSE - EGENKAPITAL OG GJELD | | | |
| Egenkapital | | | |
| Innskutt egenkapital | | | |
| Aksjekapital | 4 | 30 000 | |
| Beholdning av egne aksjer | 4 | | |
| Annen innskutt egenkapital | 3 | -9 062 | |
| Sum innskutt egenkapital | | 20 938 | |
| Annen egenkapital | 3 | | |
| Sum egenkapital | | 20 938 | 0 |



Balanse

| Beløp i: NOK | Note | 2022 | 2021 |
|---------------------------------|------|----------------|----------|
| Gjeld | | | |
| Langsiktig gjeld | | | |
| Utsatt skatt | 2 | | |
| Annen langsiktig gjeld | | | |
| Sum langsiktig gjeld | | 0 | 0 |
| Kortsiktig gjeld | | | |
| Leverandørgjeld | | 5 296 | |
| Betalbar skatt | 2 | | |
| Utbytte | 3 | | |
| Kortsiktig konserngjeld | | 167 726 | |
| Sum kortsiktig gjeld | | 173 022 | |
| Sum gjeld | | 173 022 | 0 |
| SUM EGENKAPITAL OG GJELD | | 193 961 | 0 |



Brønnøysundregistrene

ÅRSREGNSKAP FOR REGNSKAPSÅRET 2022 - GENERELL INFORMASJON

Journalnummer: 2023 333111

Enheten

Organisasjonsnummer: 929 081 854
Organisasjonsform: Aksjeselskap
Foretaksnavn: EVENT LOGIC NORWAY AS
Forretningsadresse: c/o Complete Consulting AS
Instituttveien 10
2007 KJELLER

Regnskapsår

Årsregnskapets periode: 12.01.2022 - 31.12.2022

Konsern

Morselskap i konsern: Nei

Regnskapsregler

Regler for små foretak benyttet: Ja
Benyttet ved utarbeidelsen av
årsregnskapet til selskapet: Regnskapslovens alminnelige regler

Årsregnskapet fastsatt av kompetent organ

Bekreftet av representant for selskapet: Complete Consulting AS
Dato for fastsettelse av årsregnskapet: 15.03.2023

Revisjon

Selskapet har besluttet at årsregnskapet
ikke skal revideres: Ja
Årsregnskapet er utarbeidet av ekstern
autorisert regnskapsfører: Ja
Ekstern autorisert regnskapsfører har i
løpet av regnskapsåret bistått ved den
løpende regnskapsføringen eller utført
andre tjenester for selskapet enn å
utarbeide årsregnskapet: Ja

Grunnlag for avgivelse

År 2022: Årsregnskap er elektronisk innlevert.
År 2021: Tall er hentet fra elektronisk innlevert årsregnskap fra 2022.

Det er ikke krav til at årsregnskapet m.v. som sendes til Regnskapsregisteret er undertegnet. Kontrollen på at dette er utført ligger hos revisor/enhetens øverste organ. Sikkerheten ivaretas ved at innsender har rolle/rettighet for innsending av årsregnskapet via Altinn, og ved at det bekreftes at årsregnskapet er fastsatt av kompetent organ.

Brønnøysundregistrene, 23.03.2023

Brønnøysundregistrene
Postadresse: Postboks 900, 8910 Brønnøysund
Telefon: 75 00 75 00
E-post: firmapost@brreg.no Internett: www.brreg.no
Organisasjonsnummer: 974 760 673



Organisasjonsnr: 929 081 854
EVENT LOGIC NORWAY AS

RESULTATREGNSKAP

| Beløp i: NOK | Note | 2022 | 2021 |
|---|-------------|----------------|-------------|
| RESULTATREGNSKAP | | | |
| Inntekter | | | |
| Salgsinntekt | | 170 393 | |
| Sum inntekter | | 170 393 | |
| Kostnader | | | |
| Varekostnad | | 132 736 | |
| Lønnskostnad | 5 | | |
| Annen driftskostnad | | 35 549 | |
| Sum kostnader | | 168 285 | |
| Driftsresultat | | 2 108 | |
| Netto finans | | | |
| Ordinært resultat før skattekostnad | | | |
| Skattekostnad på resultat | 2 | 2 108 | 0 |
| Ordinært resultat etter skattekostnad | | 2 108 | 0 |
| Årsresultat | | 2 108 | 0 |
| Årsresultat etter minoritetsinteresser | | | |
| | | 2 108 | |
| Totalresultat | | 2 108 | |
| Overføringer og disponeringer | | | |
| Avsatt til annen egenkapital | 3 | 2 108 | |
| Sum overføringer og disponeringer | | 2 108 | |



Organisasjonsnr: 929 081 854
EVENT LOGIC NORWAY AS

BALANSE

| Beløp i: NOK | Note | 2022 | 2021 |
|--------------|------|------|------|
|--------------|------|------|------|

BALANSE - EIENDELER

Anleggsmidler
Immaterielle eiendeler
Utsatt skattefordel

2

| | | | |
|-------------------|--|---|---|
| Sum anleggsmidler | | 0 | 0 |
|-------------------|--|---|---|

Omløpsmidler
Varer

| | | | |
|------------------------------|--|--------|--|
| Fordringer | | | |
| Kundefordringer | | 50 000 | |
| Andre kortsiktige fordringer | | 1 853 | |
| Sum fordringer | | 51 853 | |

Bankinnskudd, kontanter og lignende
Bankinnskudd, kontanter o. l.

142 108

| | | | |
|---|--|---------|--|
| Sum bankinnskudd, kontanter og lignende | | 142 108 | |
|---|--|---------|--|

| | | | |
|------------------|--|---------|---|
| Sum omløpsmidler | | 193 961 | 0 |
|------------------|--|---------|---|

| | | | |
|---------------|--|---------|---|
| SUM EIENDELER | | 193 961 | 0 |
|---------------|--|---------|---|

BALANSE - EGENKAPITAL OG GJELD

| | | | |
|----------------------------|---|--------|--|
| Egenkapital | | | |
| Innskutt egenkapital | | | |
| Aksjekapital | 4 | 30 000 | |
| Beholdning av egne aksjer | 4 | | |
| Annen innskutt egenkapital | 3 | -9 062 | |
| Sum innskutt egenkapital | | 20 938 | |

| | | | |
|-------------------|---|--------|---|
| Annen egenkapital | 3 | | |
| Sum egenkapital | | 20 938 | 0 |

Gjeld
Langsiktig gjeld
Utsatt skatt
Annen langsiktig gjeld

2

| | | | |
|----------------------|--|---|---|
| Sum langsiktig gjeld | | 0 | 0 |
|----------------------|--|---|---|

Kortsiktig gjeld



| | | | |
|---------------------------------|---|----------------|----------|
| Leverandørgjeld | | 5 296 | |
| Betalbar skatt | 2 | | |
| Utbytte | 3 | | |
| Kortsiktig konserngjeld | | 167 726 | |
| Sum kortsiktig gjeld | | 173 022 | |
| Sum gjeld | | 173 022 | 0 |
| SUM EGENKAPITAL OG GJELD | | 193 961 | 0 |



Organisasjonsnr: 929 081 854
EVENT LOGIC NORWAY AS

NOTEOPPLYSNINGER - SELSKAP - alle poster oppgitt i hele tall

Note
5

Antall årsverk i regnskapsåret
0.00

Sum Beløp

Balanseført verdi 31.12. Varige driftsmidler Immaterielle eiend.

Konsernregnskap

Morselskapet sitt navn

Forretningskontor for morselskapet

Begrunnelse for at datterselskap er utelatt fra konsolideringen

Samlet beløp - tilknyttet selskap Årets Fjorårets

Samlet beløp - foretak i samme konsern Årets Fjorårets

Samlet beløp - foretak i samme konsern Årets Fjorårets

Samlet beløp - felles kontrollert virksomhet Årets Fjorårets

Pantstillelse Beløp

Beholdning av egne aksjer Antall Pålydende Andel av aksjek.



Årsregnskap 2022 Event Logic Norway AS

Resultatregnskap
Balanse
Noter til regnskapet

Org.nr.: 929 081 854



Resultatregnskap
Event Logic Norway AS

| Driftsinntekter og driftskostnader | Note | 2022 |
|---|-------------|----------------|
| Salgsinntekt | | 170 393 |
| Sum driftsinntekter | | 170 393 |
| Varekostnad | | 132 736 |
| Annen driftskostnad | | 35 549 |
| Sum driftskostnader | | 168 285 |
| Driftsresultat | | 2 108 |
| Finansinntekter og finanskostnader | | |
| Resultat før skattekostnad | | 2 108 |
| Årsresultat | | 2 108 |
| Overføringer | | |
| Avsatt til annen egenkapital | 3 | 2 108 |
| Sum overføringer | | 2 108 |



Balanse
Event Logic Norway AS

| Eiendeler | Note | 2022 |
|------------------------------|-------------|----------------|
| Omløpsmidler | | |
| Fordringer | | |
| Kundefordringer | | 50 000 |
| Andre kortsiktige fordringer | | 1 853 |
| Sum fordringer | | 51 853 |
| Investeringer | | |
| Bankinnskudd, kontanter o.l. | | 142 108 |
| Sum omløpsmidler | | 193 961 |
| Sum eiendeler | | 193 961 |



Balanse

Event Logic Norway AS

| Egenkapital og gjeld | Note | 2022 |
|---------------------------------|-------------|----------------|
| Egenkapital | | |
| Innskutt egenkapital | | |
| Aksjekapital | 4 | 30 000 |
| Kostnader ved stiftelse | 3 | -9 062 |
| Sum innskutt egenkapital | | 20 938 |
| Opptjent egenkapital | | |
| Sum egenkapital | | 20 938 |
| Gjeld | | |
| Annen langsiktig gjeld | | |
| Kortsiktig gjeld | | |
| Leverandørgjeld | | 5 296 |
| Konserngjeld | | 167 726 |
| Sum kortsiktig gjeld | | 173 022 |
| Sum gjeld | | 173 022 |
| Sum egenkapital og gjeld | | 193 961 |

15.03.2023

Styret i Event Logic Norway AS

Johan Patrik Hovgaard Christiansen
styreleder



Note 1 Regnskapsprinsipper

Årsregnskapet er satt opp i samsvar med regnskapsloven og NRS 8 - God regnskapskikk for små foretak.

Valuta

Pengeposter i utenlandsk valuta vurderes iht. kursen ved regnskapsårets slutt.

Driftsinntekter

Inntektsføring ved salg av varer skjer på leveringstidspunktet. Tjenester inntektsføres etter hvert som de leveres.

Skatt

Skattekostnaden i resultatregnskapet omfatter både periodens betalbare skatt og endring i utsatt skatt. Utsatt skatt er beregnet med 22 % på grunnlag av de midlertidige forskjeller som eksisterer mellom regnskapsmessige og skattemessige verdier, samt ligningsmessig underskudd til fremføring ved utgangen av regnskapsåret. Skatteøkende og skattereduserende midlertidige forskjeller som reverserer eller kan reverseres i samme periode er utlignet og nettoført.

Klassifisering og vurdering av omløpsmidler

Omløpsmidler og kortsiktig gjeld omfatter normalt poster som forfaller til betaling innen ett år etter balansedagen, samt poster som knytter seg til varekretsløpet. Omløpsmidler vurderes til laveste verdi av anskaffelseskost og virkelig verdi.

Fordringer

Kundefordringer og andre fordringer oppføres til pålydende etter fradrag for avsetning til forventet tap. Avsetning til tap gjøres på grunnlag av en individuell vurdering av de enkelte fordringene.

Note 2 Skatt

| Årets skattekostnad | 2022 | 2021 |
|--|---------------|----------|
| Resultatført skatt på ordinært resultat: | | |
| Betalbar skatt | 0 | 0 |
| Endring i utsatt skattefordel | 0 | 0 |
| Skattekostnad ordinært resultat | 0 | 0 |
| Skattepliktig inntekt: | | |
| Resultat før skatt | 2 108 | 0 |
| Permanente forskjeller | -11 170 | 0 |
| Skattepliktig inntekt | -9 062 | 0 |
| Betalbar skatt i balansen: | | |
| Betalbar skatt på årets resultat | 0 | 0 |
| Sum betalbar skatt i balansen | 0 | 0 |

Skatteeffekten av midlertidige forskjeller og underskudd til fremføring som har gitt opphav til utsatt skatt og utsatte skattefordeler, spesifisert på typer av midlertidige forskjeller

| | 2022 | 2021 | Endring |
|---|----------|----------|----------|
| Akkumulert fremførbart underskudd | -9 062 | 0 | 9 062 |
| Inngår ikke i beregningen av utsatt skatt | 9 062 | 0 | -9 062 |
| Utsatt skatt (22 %) | 0 | 0 | 0 |

I henhold til God regnskapskikk for små foretak balanseføres ikke utsatt skattefordel.



Note 3 Egenkapital

| | Aksjekapital | Kostnader ved stiftelse | Annen egenkapital | Sum egenkapital |
|----------------------|---------------|-------------------------|-------------------|-----------------|
| Stiftelse 12.01.2022 | 30 000 | -11 170 | 0 | 18 830 |
| Årets resultat | 0 | 2 108 | 0 | 2 108 |
| Pr 31.12.2022 | 30 000 | -9 062 | 0 | 20 938 |

Fortsatt drift

I samsvar med regnskapsloven § 3-3 bekreftes det at forutsetningen om fortsatt drift er til stede og at denne forutsetningen er lagt til grunn ved utarbeidelsen av regnskapet.

Note 4 Aksjonærer

Aksjekapitalen i Event Logic Norway AS pr. 31.12 består av:

| | Antall | Pålydende | Bokført |
|-----------------|-----------|-----------|---------------|
| Ordinære aksjer | 30 | 1 000,0 | 30 000 |
| Sum | 30 | | 30 000 |

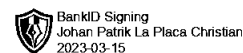
Eierstruktur

De største aksjonærene i % pr. 31.12 var:

| | Ordinære | Eierandel | Stemmeandel |
|----------------|----------|-----------|-------------|
| Event Logic AB | 30 | 100,0 | 100,0 |

Note 5 Ansatte, godtgjørelser, lån til ansatte mv.

Event Logic Norway AS har ikke hatt lønns- eller personalkostnader i 2022 og det foreligger heller ingen slike forpliktelser.



Årsregnskap 2022

Event Logic Norway AS

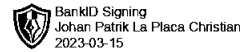
Resultatregnskap
Balanse
Noter til regnskapet

Org.nr.: 929 081 854



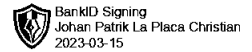
Resultatregnskap
Event Logic Norway AS

| | Note | 2022 |
|---|------|----------------|
| Driftsinntekter og driftskostnader | | |
| Salgsinntekt | | 170 393 |
| Sum driftsinntekter | | 170 393 |
| Varekostnad | | 132 736 |
| Annen driftskostnad | | 35 549 |
| Sum driftskostnader | | 168 285 |
| Driftsresultat | | 2 108 |
| Finansinntekter og finanskostnader | | |
| Resultat før skattekostnad | | 2 108 |
| Årsresultat | | 2 108 |
| Overføringer | | |
| Avsatt til annen egenkapital | 3 | 2 108 |
| Sum overføringer | | 2 108 |



Balanse Event Logic Norway AS

| Eiendeler | Note | 2022 |
|------------------------------|------|----------------|
| Omløpsmidler | | |
| Fordringer | | |
| Kundefordringer | | 50 000 |
| Andre kortsiktige fordringer | | 1 853 |
| Sum fordringer | | 51 853 |
| Investeringer | | |
| Bankinnskudd, kontanter o.l. | | 142 108 |
| Sum omløpsmidler | | 193 961 |
| Sum eiendeler | | 193 961 |



Balanse Event Logic Norway AS

| Egenkapital og gjeld | Note | 2022 |
|---------------------------------|-------------|----------------|
| Egenkapital | | |
| Innskutt egenkapital | | |
| Aksjekapital | 4 | 30 000 |
| Kostnader ved stiftelse | 3 | -9 062 |
| Sum innskutt egenkapital | | 20 938 |
| Opptjent egenkapital | | |
| Sum egenkapital | | 20 938 |
| Gjeld | | |
| Annen langsiktig gjeld | | |
| Kortsiktig gjeld | | |
| Leverandørgjeld | | 5 296 |
| Konserngjeld | | 167 726 |
| Sum kortsiktig gjeld | | 173 022 |
| Sum gjeld | | 173 022 |
| Sum egenkapital og gjeld | | 193 961 |

15.03.2023
Styret i Event Logic Norway AS

Johan Patrik Hovgaard Christiansen
styreleder



Note 1 Regnskapsprinsipper

Årsregnskapet er satt opp i samsvar med regnskapsloven og NRS 8 - God regnskapskikk for små foretak.

Valuta

Pengeposter i utenlandsk valuta vurderes iht. kursen ved regnskapsårets slutt.

Driftsinntekter

Inntektsføring ved salg av varer skjer på leveringstidspunktet. Tjenester inntektsføres etter hvert som de leveres.

Skatt

Skattekostnaden i resultatregnskapet omfatter både periodens betalbare skatt og endring i utsatt skatt. Utsatt skatt er beregnet med 22 % på grunnlag av de midlertidige forskjeller som eksisterer mellom regnskapsmessige og skattemessige verdier, samt ligningsmessig underskudd til fremføring ved utgangen av regnskapsåret. Skatteøkende og skattereduserende midlertidige forskjeller som reverserer eller kan reverseres i samme periode er utlignet og nettoført.

Klassifisering og vurdering av omløpsmidler

Omløpsmidler og kortsiktig gjeld omfatter normalt poster som forfaller til betaling innen ett år etter balansedagen, samt poster som knytter seg til varekretsløpet. Omløpsmidler vurderes til laveste verdi av anskaffelseskost og virkelig verdi.

Fordringer

Kundefordringer og andre fordringer oppføres til pålydende etter fradrag for avsetning til forventet tap. Avsetning til tap gjøres på grunnlag av en individuell vurdering av de enkelte fordringene.

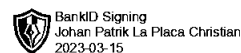
Note 2 Skatt

| Årets skattekostnad | 2022 | 2021 |
|--|---------------|----------|
| Resultatført skatt på ordinært resultat: | | |
| Betalbar skatt | 0 | 0 |
| Endring i utsatt skattefordel | 0 | 0 |
| Skattekostnad ordinært resultat | 0 | 0 |
| Skattepliktig inntekt: | | |
| Resultat før skatt | 2 108 | 0 |
| Permanente forskjeller | -11 170 | 0 |
| Skattepliktig inntekt | -9 062 | 0 |
| Betalbar skatt i balansen: | | |
| Betalbar skatt på årets resultat | 0 | 0 |
| Sum betalbar skatt i balansen | 0 | 0 |

Skatteeffekten av midlertidige forskjeller og underskudd til fremføring som har gitt opphav til utsatt skatt og utsatte skattefordeler, spesifisert på typer av midlertidige forskjeller

| | 2022 | 2021 | Endring |
|---|----------|----------|----------|
| Akkumulert fremførbart underskudd | -9 062 | 0 | 9 062 |
| Inngår ikke i beregningen av utsatt skatt | 9 062 | 0 | -9 062 |
| Utsatt skatt (22 %) | 0 | 0 | 0 |

I henhold til God regnskapskikk for små foretak balanseføres ikke utsatt skattefordel.



Note 3 Egenkapital

| | Aksjekapital | Kostnader ved stiftelse | Annen egenkapital | Sum egenkapital |
|----------------------|---------------|-------------------------|-------------------|-----------------|
| Stiftelse 12.01.2022 | 30 000 | -11 170 | 0 | 18 830 |
| Årets resultat | 0 | 2 108 | 0 | 2 108 |
| Pr 31.12.2022 | 30 000 | -9 062 | 0 | 20 938 |

Fortsatt drift

I samsvar med regnskapsloven § 3-3 bekreftes det at forutsetningen om fortsatt drift er til stede og at denne forutsetningen er lagt til grunn ved utarbeidelsen av regnskapet.

Note 4 Aksjonærer

Aksjekapitalen i Event Logic Norway AS pr. 31.12 består av:

| | Antall | Pålydende | Bokført |
|-----------------|-----------|-----------|---------------|
| Ordinære aksjer | 30 | 1 000,0 | 30 000 |
| Sum | 30 | | 30 000 |

Eierstruktur

De største aksjonærene i % pr. 31.12 var:

| | Ordinære | Eierandel | Stemmeandel |
|----------------|----------|-----------|-------------|
| Event Logic AB | 30 | 100,0 | 100,0 |

Note 5 Ansatte, godtgjørelser, lån til ansatte mv.

Event Logic Norway AS har ikke hatt lønns- eller personalkostnader i 2022 og det foreligger heller ingen slike forpliktelser.