



## ÅRSREGNSKAPET FOR REGNSKAPSÅRET 2023 - GENERELL INFORMASJON

### Enheten

Organisasjonsnummer:	892 167 222
Organisasjonsform:	Aksjeselskap
Foretaksnavn:	SEAT INNOVATION AS
Forretningsadresse:	Buråsen 42 4636 KRISTIANSAND S

### Regnskapsår

Årsregnskapets periode:	01.01.2023 - 31.12.2023
-------------------------	-------------------------

### Konsern

Morselskap i konsern:	Ja
Konsernregnskap lagt ved:	Nei

### Regnskapsregler

Regler for små foretak benyttet:	Ja
Benyttet ved utarbeidelsen av årsregnskapet til selskapet:	Regnskapslovens alminnelige regler

### Årsregnskapet fastsatt av kompetent organ

Bekreftet av representant for selskapet:	Henning Hansen
Dato for fastsettelse av årsregnskapet:	12.06.2024

### Grunnlag for avgivelse

År 2023: Årsregnskapet er elektronisk innlevert  
År 2022: Tall er hentet fra elektronisk innlevert årsregnskap fra 2023

*Det er ikke krav til at årsregnskapet m.v. som sendes til Regnskapsregisteret er undertegnet. Kontrollen på at dette er utført ligger hos revisor/enhetens øverste organ. Sikkerheten ivaretas ved at innsender har rolle/rettighet for innsending av årsregnskapet via Altinn, og ved at det bekreftes at årsregnskapet er fastsatt av kompetent organ.*

Brønnøysundregistrene, 11.06.2025



## Resultatregnskap

Beløp i: NOK	Note	2023	2022
<b>RESULTATREGNSKAP</b>			
<b>Inntekter</b>			
Salgsinntekt		36 917 249	33 797 153
<b>Sum inntekter</b>		<b>36 917 249</b>	<b>33 797 153</b>
<b>Kostnader</b>			
Varekostnad		16 437 532	16 966 172
Lønnskostnad	1	8 088 240	7 499 702
Avskrivning på varige driftsmidler og immaterielle eiendeler	2	1 972 627	1 975 833
Annen driftskostnad		11 867 336	10 211 218
<b>Sum kostnader</b>		<b>38 365 735</b>	<b>36 652 925</b>
<b>Driftsresultat</b>		<b>-1 448 486</b>	<b>-2 855 773</b>
<b>Finansinntekter og finanskostnader</b>			
Annen renteinntekt		31 142	3 530
Annen finansinntekt		123 881	135 056
<b>Sum finansinntekter</b>		<b>155 024</b>	<b>138 586</b>
Annen rentekostnad		1 753 694	1 035 754
Annen finanskostnad		136 979	149 540
<b>Sum finanskostnader</b>		<b>1 890 673</b>	<b>1 185 294</b>
<b>Netto finans</b>		<b>-1 735 649</b>	<b>-1 046 708</b>
<b>Resultat før skattekostnad</b>		<b>-3 184 135</b>	<b>-3 902 480</b>
Skattekostnad		-710 236	-877 613
<b>Årsresultat</b>		<b>-2 473 899</b>	<b>-3 024 867</b>
<b>Overføringer og disponeringer</b>			
Konsernbidrag		10 123 222	2 629 224
Annen egenkapital		7 649 323	-395 643
<b>Sum overføringer og disponeringer</b>		<b>-2 473 899</b>	<b>-3 024 867</b>



## Balanse

Beløp i: NOK	Note	2023	2022
<b>BALANSE - EIENDELER</b>			
<b>Anleggsmidler</b>			
<b>Immaterielle eiendeler</b>			
Utvikling	2	3 554 940	3 897 262
Utsatt skattefordel		46 748	2 191 780
<b>Sum immaterielle eiendeler</b>		<b>3 601 688</b>	<b>6 089 042</b>
<b>Varige driftsmidler</b>			
Tomter, bygninger og annen fast eiendom	2	96 930	0
Driftsløsøre, inventar, verktøy, kontormaskiner, ol.	2	3 053 754	918 095
<b>Sum varige driftsmidler</b>		<b>3 150 684</b>	<b>918 095</b>
<b>Finansielle anleggsmidler</b>			
Investering i annet foretak i samme konsern	3	0	0
Investeringer i aksjer og andeler		3	3
<b>Sum finansielle anleggsmidler</b>		<b>3</b>	<b>3</b>
<b>Sum anleggsmidler</b>		<b>6 752 375</b>	<b>7 007 140</b>
<b>Omløpsmidler</b>			
<b>Varer</b>			
Varer		24 668 005	20 160 420
<b>Sum varer</b>		<b>24 668 005</b>	<b>20 160 420</b>
<b>Fordringer</b>			
Kundefordringer		4 217 788	2 782 731
Andre kortsiktige fordringer		1 833 119	1 646 289
Konsernfordringer	3	12 978 490	4 151 300
<b>Sum fordringer</b>		<b>19 029 397</b>	<b>8 580 319</b>
<b>Investeringer</b>			
<b>Sum investeringer</b>		<b>0</b>	<b>0</b>
<b>Bankinnskudd, kontanter og lignende</b>			
Bankinnskudd, kontanter og lignende		866 073	900 701
<b>Sum bankinnskudd, kontanter og lignende</b>		<b>866 073</b>	<b>900 701</b>



## Balanse

Beløp i: NOK	Note	2023	2022
Sum omløpsmidler		44 563 475	29 641 440
<b>SUM EIENDELER</b>		<b>51 315 850</b>	<b>36 648 580</b>
<b>BALANSE - EGENKAPITAL OG GJELD</b>			
<b>Egenkapital</b>			
<b>Innskutt egenkapital</b>			
Aksjekapital		2 932 340	2 932 340
Overkurs		328 084	328 084
<b>Sum innskutt egenkapital</b>		<b>3 260 424</b>	<b>3 260 424</b>
<b>Opptjent egenkapital</b>			
Annen egenkapital		11 227 351	3 578 028
<b>Sum opptjent egenkapital</b>		<b>11 227 351</b>	<b>3 578 028</b>
<b>Sum egenkapital</b>		<b>14 487 775</b>	<b>6 838 453</b>
<b>Gjeld</b>			
<b>Langsiktig gjeld</b>			
Sum avsetninger for forpliktelser		0	0
Annen langsiktig gjeld			
<b>Sum annen langsiktig gjeld</b>		<b>0</b>	<b>0</b>
<b>Sum langsiktig gjeld</b>		<b>0</b>	<b>0</b>
<b>Kortsiktig gjeld</b>			
Gjeld til kredittinstitusjoner		28 540 092	26 364 470
Leverandørgjeld		6 860 438	1 782 332
Skyldige offentlige avgifter		601 397	608 919
Kortsiktig konserngjeld		16 763	0
Annen kortsiktig gjeld		809 385	1 054 407
<b>Sum kortsiktig gjeld</b>		<b>36 828 075</b>	<b>29 810 128</b>
<b>Sum gjeld</b>		<b>36 828 075</b>	<b>29 810 128</b>



## Balanse

<b>Beløp i: NOK</b>	<b>Note</b>	<b>2023</b>	<b>2022</b>
<b>SUM EGENKAPITAL OG GJELD</b>		<b>51 315 850</b>	<b>36 648 580</b>



## Brønnøysundregistrene

### ÅRSREGNSKAP FOR REGNSKAPSÅRET 2023 - GENERELL INFORMASJON

Journalnummer: 2024 511644

#### Enheten

Organisasjonsnummer: 892 167 222  
Organisasjonsform: Aksjeselskap  
Foretaksnavn: SEAT INNOVATION AS  
Forretningsadresse: Buråsen 42  
4636 KRISTIANSAND S

#### Regnskapsår

Årsregnskapets periode: 01.01.2023 - 31.12.2023

#### Konsern

Morselskap i konsern: Ja  
Konsernregnskap lagt ved: Nei

#### Regnskapsregler

Regler for små foretak benyttet: Ja  
Benyttet ved utarbeidelsen av  
årsregnskapet til selskapet: Regnskapslovens alminnelige regler

#### Årsregnskapet fastsatt av kompetent organ

Bekreftet av representant for selskapet: Henning Hansen  
Dato for fastsettelse av årsregnskapet: 12.06.2024

#### Revisjon

Årsregnskapet er utarbeidet av ekstern  
autorisert regnskapsfører: Ja  
Ekstern autorisert regnskapsfører har i  
løpet av regnskapsåret bistått ved den  
løpende regnskapsføringen eller utført  
andre tjenester for selskapet enn å  
utarbeide årsregnskapet: Ja

#### Grunnlag for avgivelse

År 2023: Årsregnskap er elektronisk innlevert.  
År 2022: Tall er hentet fra elektronisk innlevert årsregnskap fra 2023.

*Det er ikke krav til at årsregnskapet m.v. som sendes til Regnskapsregisteret er undertegnet. Kontrollen på at dette er utført ligger hos revisor/enhetens øverste organ. Sikkerheten ivaretas ved at innsender har rolle/rettighet for innsending av årsregnskapet via Altinn, og ved at det bekreftes at årsregnskapet er fastsatt av kompetent organ.*

Brønnøysundregistrene, 24.06.2024

---

Brønnøysundregistrene  
Postadresse: Postboks 900, 8910 Brønnøysund  
Telefon: 75 00 75 00  
E-post: firmapost@brreg.no Internett: www.brreg.no  
Organisasjonsnummer: 974 760 673



Organisasjonsnr: 892 167 222  
SEAT INNOVATION AS

## RESULTATREGNSKAP

<b>Beløp i: NOK</b>	<b>Note</b>	<b>2023</b>	<b>2022</b>
<b>RESULTATREGNSKAP</b>			
<b>Inntekter</b>			
Salgsinntekt		36 917 249	33 797 153
<b>Sum inntekter</b>		<b>36 917 249</b>	<b>33 797 153</b>
<b>Kostnader</b>			
Varekostnad		16 437 532	16 966 172
Lønnskostnad	1	8 088 240	7 499 702
Avskrivning på varige driftsmidler og immaterielle eiendeler	2	1 972 627	1 975 833
Annen driftskostnad		11 867 336	10 211 218
<b>Sum kostnader</b>		<b>38 365 735</b>	<b>36 652 925</b>
<b>Driftsresultat</b>		<b>-1 448 486</b>	<b>-2 855 773</b>
<b>Finansinntekter og finanskostnader</b>			
Annen renteinntekt		31 142	3 530
Annen finansinntekt		123 881	135 056
<b>Sum finansinntekter</b>		<b>155 024</b>	<b>138 586</b>
Annen rentekostnad		1 753 694	1 035 754
Annen finanskostnad		136 979	149 540
<b>Sum finanskostnader</b>		<b>1 890 673</b>	<b>1 185 294</b>
<b>Netto finans</b>		<b>-1 735 649</b>	<b>-1 046 708</b>
<b>Resultat før skattekostnad</b>		<b>-3 184 135</b>	<b>-3 902 480</b>
Skattekostnad		-710 236	-877 613
<b>Årsresultat</b>		<b>-2 473 899</b>	<b>-3 024 867</b>
<b>Overføringer og disponeringer</b>			
Konsernbidrag		10 123 222	2 629 224
Annen egenkapital		7 649 323	-395 643
<b>Sum overføringer og disponeringer</b>		<b>-2 473 899</b>	<b>-3 024 867</b>



Organisasjonsnr: 892 167 222  
SEAT INNOVATION AS

## BALANSE

<b>Beløp i: NOK</b>	<b>Note</b>	<b>2023</b>	<b>2022</b>
<b>BALANSE - EIENDELER</b>			
<b>Anleggsmidler</b>			
<b>Immaterielle eiendeler</b>			
Utvikling	2	3 554 940	3 897 262
Utsatt skattefordel		46 748	2 191 780
<b>Sum immaterielle eiendeler</b>		<b>3 601 688</b>	<b>6 089 042</b>
<b>Varige driftsmidler</b>			
Tomter, bygninger og annen fast eiendom	2	96 930	0
Driftsløsøre, inventar, verktøy, kontormaskiner, ol.	2	3 053 754	918 095
<b>Sum varige driftsmidler</b>		<b>3 150 684</b>	<b>918 095</b>
<b>Finansielle anleggsmidler</b>			
Investering i annet foretak i samme konsern	3	0	0
Investeringer i aksjer og andeler		3	3
<b>Sum finansielle anleggsmidler</b>		<b>3</b>	<b>3</b>
<b>Sum anleggsmidler</b>		<b>6 752 375</b>	<b>7 007 140</b>
<b>Omløpsmidler</b>			
<b>Varer</b>			
Varer		24 668 005	20 160 420
<b>Sum varer</b>		<b>24 668 005</b>	<b>20 160 420</b>
<b>Fordringer</b>			
Kundefordringer		4 217 788	2 782 731
Andre kortsiktige fordringer		1 833 119	1 646 289
Konsernfordringer	3	12 978 490	4 151 300
<b>Sum fordringer</b>		<b>19 029 397</b>	<b>8 580 319</b>
<b>Investeringer</b>		<b>0</b>	<b>0</b>
<b>Bankinnskudd, kontanter og lignende</b>			
Bankinnskudd, kontanter og lignende		866 073	900 701
<b>Sum bankinnskudd, kontanter og lignende</b>		<b>866 073</b>	<b>900 701</b>
<b>Sum omløpsmidler</b>		<b>44 563 475</b>	<b>29 641 440</b>



<b>SUM EIENDELER</b>	<b>51 315 850</b>	<b>36 648 580</b>
<b>BALANSE - EGENKAPITAL OG GJELD</b>		
<b>Egenkapital</b>		
<b>Innskutt egenkapital</b>		
Aksjekapital	2 932 340	2 932 340
Overkurs	328 084	328 084
<b>Sum innskutt egenkapital</b>	<b>3 260 424</b>	<b>3 260 424</b>
<b>Opptjent egenkapital</b>		
Annen egenkapital	11 227 351	3 578 028
<b>Sum opptjent egenkapital</b>	<b>11 227 351</b>	<b>3 578 028</b>
<b>Sum egenkapital</b>	<b>14 487 775</b>	<b>6 838 453</b>
<b>Gjeld</b>		
<b>Langsiktig gjeld</b>		
Sum avsetninger for forpliktelses	0	0
Annen langsiktig gjeld	0	0
<b>Sum annen langsiktig gjeld</b>	<b>0</b>	<b>0</b>
<b>Sum langsiktig gjeld</b>	<b>0</b>	<b>0</b>
<b>Kortsiktig gjeld</b>		
<b>Gjeld til</b>		
kredittinstitusjoner	28 540 092	26 364 470
Leverandørgjeld	6 860 438	1 782 332
Skyldige offentlige avgifter	601 397	608 919
Kortsiktig konserngjeld	16 763	0
Annen kortsiktig gjeld	809 385	1 054 407
<b>Sum kortsiktig gjeld</b>	<b>36 828 075</b>	<b>29 810 128</b>
<b>Sum gjeld</b>	<b>36 828 075</b>	<b>29 810 128</b>
<b>SUM EGENKAPITAL OG GJELD</b>	<b>51 315 850</b>	<b>36 648 580</b>



Organisasjonsnr: 892 167 222  
SEAT INNOVATION AS

NOTEOPPLYSNINGER - SELSKAP - alle poster oppgitt i hele tall

## Note

### Regnskapsprinsipper

Årsregnskapet er satt opp i samsvar med regnskapsloven og god regnskapsskikk for små foretak. Salgsinntekter Inntektsføring ved salg av varer skjer på leveringstidspunktet. Tjenester inntektsføres etter hvert som de leveres. Klassifisering og vurdering av balanseposter Anleggsmidler er eiendeler bestemt til varig eie eller bruk. Eiendeler som er knyttet til varekretsløpet er klassifisert som omløpsmidler. Fordringer klassifiseres som omløpsmidler hvis de forfaller til betaling innen ett år etter transaksjonsdagen. Tilsvarende klassifiseres gjeld som kortsiktig hvis gjelden forfaller til betaling innen ett år. Omløpsmidler vurderes til laveste av anskaffelseskost og virkelig verdi. Kortsiktig gjeld balanseføres til nominelt beløp på etableringstidspunktet. Anleggsmidler vurderes til anskaffelseskost. Varige anleggsmidler avskrives etter en fornuftig avskrivningsplan. Anleggsmidlene nedskrives til virkelig verdi ved verdifall som ikke forventes å være forbigående. Langsiktig gjeld med unntak av andre avsetninger balanseføres til nominelt beløp på etableringstidspunktet. Fordringer Kundefordringer og andre fordringer er oppført i balansen til pålydende etter fradrag for avsetning til forventet tap. Avsetning til tap gjøres på grunnlag av individuelle vurderinger av de enkelte fordringene. Varebeholdninger For råvarer er gjenanskaffelseskost vurdert som tilnærming til virkelig verdi. Det foretas nedskrivning for påregnelig ukurans. Varige driftsmidler Varige driftsmidler balanseføres og avskrives over driftsmidlenes levetid dersom de har antatt levetid over 3 år og har en kostpris som overstiger kr 15 000. Direkte vedlikehold av driftsmidler kostnadsføres løpende under driftskostnader, mens påkostninger eller forbedringer tillegges driftsmidlets kostpris og avskrives i takt med driftsmidlet. Forøvrig er følgende regnskapsprinsipper anvendt: Forsikret pensjonsforpliktelse er ikke balanseført - kostnaden er lik premien. Leieavtaler er ikke balanseført. Fordringer og gjeld i utenlandsk valuta er verdsatt til kursen ved regnskapsårets slutt. Kursgevinster og kurstap i utenlandsk valuta føres som finansinntekt og finanskosntad. Kostmetoden er benyttet for investeringer i datterselskap/tilknyttet selskap. Egne utgifter til forskning og utvikling og til utvikling av rettigheter er kostnadsført. Utgifter til andre immaterielle eiendeler balanseføres i den grad det kan identifiseres en fremtidig økonomisk fordel knyttet til utvikling av en identifiserbar immateriell eiendel og utgiftene kan måles pålitelig. I motsatt fall kostnadsføres slike utgifter løpende. Balanseført utvikling avskrives lineært over økonomisk levetid. Utbytte er inntektsført samme år som det er avsatt i datterselskap/tilknyttet selskap, dersom det er sannsynlig at beløpet vil mottas. Ved utbytte som overstiger andel av tilbakeholdt resultat etter kjøpet representerer den overskytende del tilbakebetaling av investert kapital, og er fratrukket investeringens verdi i balansen. Skatt Skattekostnaden i resultatregnskapet omfatter både periodens betalbare skatt og endring i utsatt skatt. Utsatt skatt er beregnet med 22% på grunnlag av de midlertidige forskjeller som eksisterer mellom regnskapsmessige og skattemessige verdier, samt skattemessig underskudd til fremføring ved utgangen av regnskapsåret. Skatteøkende og skattereduserende midlertidige forskjeller som reverserer eller kan reversere i samme periode er fastsatt og skattevirkningen er beregnet på nettogrunnlaget. Selskapet har ikke endret regnskapsprinsipp fra 2022 til 2023.

## Note



Antall årsverk i regnskapsåret  
10.00

Note  
1

## Spesifisering av resultatregnskapet

### Lønnskostnader

<u>Lønn</u>	<u>Årets</u>	<u>Fjorårets</u>
	6806257.00	6447260.00
<u>Folketrygdavgift</u>	<u>Årets</u>	<u>Fjorårets</u>
	1033029.00	929793.00
<u>Pensjonskostnader</u>	<u>Årets</u>	<u>Fjorårets</u>
	162435.00	147135.00
<u>Andre ytelser</u>	<u>Årets</u>	<u>Fjorårets</u>
	86519.00	-24486.00
<u>Sum lønnskostnader</u>	<u>Årets</u>	<u>Fjorårets</u>
	8088240.00	7499702.00

Note

### Ekstraordinære inntekter og kostnader

<u>Sum</u>	<u>Beløp</u>
------------	--------------

Note  
2

### Varige driftsmidler og immaterielle eiendeler

<u>Anskaffelseskost 01.01.</u>	<u>Varige driftsmidler</u>	<u>Immaterielle eiend.</u>
	14058604.00	18199281.00
<u>Tilgang i året</u>	<u>Varige driftsmidler</u>	<u>Immaterielle eiend.</u>
	2622769.00	1240125.00
<u>Anskaffelseskost 31.12.</u>	<u>Varige driftsmidler</u>	<u>Immaterielle eiend.</u>
	16681373.00	19439406.00
<u>Samlede av-/nedskrivn.</u>	<u>Varige driftsmidler</u>	<u>Immaterielle eiend.</u>
	13530689.00	15884466.00
<u>Balanseført verdi 31.12.</u>	<u>Varige driftsmidler</u>	<u>Immaterielle eiend.</u>
	3150684.00	3554940.00
<u>Årets av-/nedskrivn.</u>	<u>Varige driftsmidler</u>	<u>Immaterielle eiend.</u>
	390180.00	1582447.00
<u>Økonomisk levetid</u>		<u>Immaterielle eiend.</u>



Avskrivningsplan Immaterielle eiendeler  
Lineær

Anskaffelseskost - balanseførte lånekostnader, egentilvirkede anleggsmidler

Goodwill spesifisert for hvert enkelt virksomhetskjøp

Avskrivningsplan for goodwill som er lenger enn fem år - begrunnelse

Mer om varige driftsmidler/immaterielle eiendeler

Note

3

Konsern, tilknyttet selskap m.v.

Investering som regnskapsføres etter egenkapitalmetoden

Konsernregnskap

Virksomheten inngår i konsolideringen til morselskapets konsernregnsk.: Nei

Morselskapet sitt navn

Forretningskontor for morselskapet

Datterselskap er utelatt fra konsolideringen: Nei

Begrunnelse for at datterselskap er utelatt fra konsolideringen

Konsern, tilknyttet selskap m.v. - fordringer og gjeld

Fordringer

Samlet beløp - tilknyttet selskap Årets Fjorårets

Samlet beløp - foretak i samme konsern Årets Fjorårets

Kortsiktig gjeld

Samlet beløp - foretak i samme konsern Årets Fjorårets

Samlet beløp - felles kontrollert virksomhet Årets Fjorårets

Pantstillelse Beløp

Note



**Fordringer**

Fordringer som forfaller senere enn ett år etter regnskapsårets slutt

Mer om fordringer

**Note**

Virkelig verdi og resultatført verdiendr. i perioden, finansielle instrumenter

Mer om finansielle instrumenter

Beskrivelse av finansielle derivater

<u>Beholdning av egne aksjer</u>	<u>Antall</u>	<u>Pålydende</u>	<u>Andel av aksjek.</u>
----------------------------------	---------------	------------------	-------------------------

**Note**

**Lån og sikkerhetsstillelse til medlemmer**

Er det gitt lån eller sikkerhetsstillelse til ledende personer: Nei

Opplysninger om:

Medlemmer av:

Mer om lån og sikkerhetsstillelse



# ***SEAT INNOVATION AS***

***(NAVN ENDRET FRA ALU DESIGN &  
SERVICES AS)***

## ***ÅRSRAPPORT 2023***



**SEAT INNOVATION AS**

**RESULTATREGNSKAP**

	Spesifikasjon i note	2023	2022
<b>Driftsinntekter</b>			
Salgsinntekter		36 917 249	33 797 153
<b>Sum driftsinntekter</b>		<b>36 917 249</b>	<b>33 797 153</b>
<b>Driftskostnader</b>			
Vareforbruk		-16 437 533	-16 966 172
Lønn og andre personalkostnader	2, 3	-8 088 240	-7 499 702
Andre kostnader	4	-11 867 335	-10 211 218
Ordinære avskrivninger	5	-1 972 627	-1 975 833
<b>Sum driftskostnader</b>		<b>-38 365 735</b>	<b>-36 652 925</b>
<b>Driftsresultat</b>		<b>-1 448 486</b>	<b>-2 855 772</b>
Finansinntekter		155 024	138 586
Finanskostnader		-1 890 673	-1 185 294
<b>Sum finansposter</b>		<b>-1 735 649</b>	<b>-1 046 708</b>
<b>Resultat før skatter</b>		<b>-3 184 135</b>	<b>-3 902 480</b>
<b>Skatter</b>	6	<b>710 236</b>	<b>877 613</b>
<b>Årets overskudd</b>		<b>-2 473 899</b>	<b>-3 024 867</b>
<b>Som er brukt til :</b>			
Mottatt konsernbidrag med skattemessig effekt nto		-10 123 222	-2 629 224
Overført annen egenkapital/(udekket tap)		7 649 323	-395 643



## SEAT INNOVATION AS

### BALANSE PR. 31.12

	Spesifikasjon i note	2023	2022
<b>EIENDELER</b>			
<b>Anleggsmidler</b>			
<b>Immaterielle eiendeler</b>			
Utsatt skattefordel	6	46 748	2 191 780
Forskning og utvikling	4, 7	3 554 940	3 897 262
<b>Sum immaterielle eiendeler</b>		<b>3 601 688</b>	<b>6 089 042</b>
<b>Varige driftsmidler</b>			
Driftsløsøre, inventar, maskiner	4, 9	3 150 684	918 095
<b>Sum varige driftsmidler</b>		<b>3 150 684</b>	<b>918 095</b>
<b>Finansielle anleggsmidler</b>			
Aksjer i datterselskap	8	3	3
<b>Sum varige driftsmidler</b>		<b>3</b>	<b>3</b>
<b>Sum anleggsmidler</b>		<b>6 752 375</b>	<b>7 007 140</b>
<b>Omløpsmidler</b>			
<b>Varer</b>	9	<b>24 668 005</b>	<b>20 160 420</b>
<b>Fordringer</b>			
Kundefordringer	4, 9	4 217 788	2 782 731
Fordring konsernselskaper		12 978 490	4 151 300
Konsernmellomværende bankinnskudd	9	529 520	510 638
Andre fordringer		1 833 118	1 646 289
<b>Sum fordringer</b>		<b>19 558 916</b>	<b>9 090 958</b>
<b>Bankinnskudd og kontanter</b>	10, 11	<b>336 554</b>	<b>390 063</b>
<b>Sum omløpsmidler</b>		<b>44 563 475</b>	<b>29 641 441</b>
<b>SUM EIENDELER</b>		<b>51 315 850</b>	<b>36 648 581</b>




SEAT INNOVATION AS

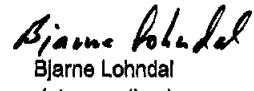
BALANSE PR. 31.12

	Spesifikasjon I note	2023	2022
<b>EGENKAPITAL OG GJELD</b>			
<b>Egenkapital</b>			
<b>Innskutt egenkapital</b>			
Aksjekapital	12	2 932 340	2 932 340
Overkurs		328 084	328 084
Sum innskutt egenkapital		3 260 424	3 260 424
<b>Opptjent egenkapital</b>			
Annen egenkapital		11 227 351	3 578 029
<b>Sum egenkapital</b>	13	<b>14 487 775</b>	<b>6 838 453</b>
<b>Gjeld</b>			
<b>Kortsiktig gjeld</b>			
Konsernmellomværende mor (konsernkto)	9	28 540 092	26 364 470
Leverandørgjeld		6 860 438	1 782 332
Betalbar skatt	6	0	0
Skyldig offentlige avgifter		601 397	608 919
Annen kortsiktig gjeld		826 148	1 054 407
<b>Sum kortsiktig gjeld</b>		<b>36 828 075</b>	<b>29 810 128</b>
<b>Sum gjeld</b>		<b>36 828 075</b>	<b>29 810 128</b>
<b>SUM GJELD OG EGENKAPITAL</b>		<b>51 315 850</b>	<b>36 648 581</b>


Kristiansand, 12. juni 2024

  
Tor Olav Ljosland  
(styreleder)

  
Arne Marthinsen  
(styremedlem)

  
Bjarne Lohndal  
(styremedlem)

  
Jan Erik Holm  
(styremedlem)

  
Einar Ulrichsen  
(daglig leder)



## NOTER TIL ÅRSREGNSKAPET

### NOTE 1 : REGNSKAPSPRINSIPPER

Årsregnskapet er satt opp i samsvar med regnskapslovens bestemmelser og god regnskapsskikk for små selskaper.

#### **Hovedregel for vurdering og klassifisering av eiendeler og gjeld**

Eiendeler bestemt til varig eier eller bruk er klassifisert som anleggsmidler. Andre eiendeler er klassifisert som omløpsmidler. Fordringer som skal tilbakebetales innen 1 år fra leveringstidspunktet er klassifisert som omløpsmidler. Ved klassifisering av kortsiktig og langsiktig gjeld, er tilsvarende kriterier lagt til grunn.

Anleggsmidler er vurdert til anskaffelseskost, men nedskrives til virkelig verdi når verdifallet forventes ikke å være forbigående. Omløpsmidler er vurdert til det laveste av anskaffelseskost og virkelig verdi. Kortsiktig og langsiktig gjeld balanseføres til nominelt beløp på etableringstidspunktet.

#### **Varige driftsmidler**

Varige driftsmidler er vurdert til historisk kostpris etter fradrag for avskrivninger. Avskrivningene er beregnet på grunnlag av kostpris og fordelt lineært over antatt økonomisk levetid.

#### **Immaterielle eiendeler**

Utgifter til utvikling balanseføres i den grad det kan identifiseres en fremtidig økonomisk fordel knyttet til utvikling av en identifiserbar immateriell eiendel og utgiftene kan måles pålitelig. I motsatt fall kostnadsføres slike utgifter løpende. Balanseført utvikling avskrives lineært over økonomisk levetid.

#### **Varer/prosjekter under utførelse**

Varer er vurdert til det laveste av kostpris og netto salgsverdi.

#### **Fordringer**

Kundefordringer er ført etter fradrag for avsetning for forventede tap. Avsetning til tap er gjort ut fra en konkret vurdering av fordringene. Andre fordringer er ført opp til pålydende.

#### **Salgsinntekter**

Inntektsføring ved salg av varer og tjenester skjer på leverings-/utførelsestidspunktet.

#### **Valuta**

Kortsiktige poster i utenlandsk valuta er omregnet etter balansedagens kurs, mens resultatposter er omregnet etter periodens gjennomsnittskurs. Ingen poster er sikret med terminkontrakter ved årsskiftet.

#### **Skatter**

Skattene kostnadsføres når de påløper, dvs. at skattekostnaden er knyttet til det regnskapsmessige resultatet før skatter. Skattekostnaden består av betalbar skatt (skatt på årets skattepliktig inntekt) og endring i (netto) utsatt skatt.

Utsatt skatt i balansen beregnes på grunnlag av midlertidige forskjeller mellom regnskapsmessige og skattemessige verdier.



**SEAT INNOVATION AS**

**NOTER TIL ÅRSREGNSKAPET (FORTS.)**

**NOTE 2 : YTELSER TIL LEDENDE PERSONER**

Det er ikke utbetalt styrehonorar i 2023. Men styrets formann har for sitt arbeid fakturert NOK 1.384.440 for tjenester utført for selskapet.

Daglig leder har i 2023 vært innleid. For hans tjenester er det utbetalt som honorar totalt NOK 1.623.864.

Honorar til revisor er bokført med NOK 86.500 ekskl. merverdiavgift. Av dere gjelder NOK 44.500 godtgjørelse for ordinær revisjon og NOK 42.000 honorar for utførte tjenester.

**NOTE 3 : LØNNSKOSTNADER**

	2023	2022
Lønninger	6 996 479	6 795 779
Folketrygdavgift	1 033 030	929 794
Pensjonskostnader	162 435	147 135
Aktiverte personalkostnader	-84 827	-127 381
Refusjon sykepenger	-190 222	-348 519
Andre personalkostnader	171 345	102 894
Sum	8 088 240	7 499 702

Selskapet har etablert obligatorisk tjenstepensjonsordning etter innskuddsmodellen. Det er utført ca. 10 årsverk i regnskapsåret. Ved årets utgang var det 9 ansatte.

**NOTE 4 : KUNDEFORDRINGER**

Det er pr. 31.12.2023 ikke gjort avsetning for tap på kundefordringer.



## SEAT INNOVATION AS

### NOTER TIL ÅRSREGNSKAPET (FORTS.)

#### NOTE 5 : IMMATERIELLE EIENDELER OG DRIFTSMIDLER

	Forskning og utvikling	Transportmidler	Maskiner/inventar/lokaler	EDB-utstyr	Sum
Anskaffelseskost 01.01.2023	18 199 280	150 361	13 591 500	316 743	32 257 884
Tilgang	1 240 125	376 334	2 246 435	0	3 862 894
Avgang	0	0	0	0	0
Anskaffelseskost 31.12.2023	19 439 405	526 695	15 837 935	316 743	36 120 778
Akkumulerte avskrivninger	-15 884 465	-162 905	-13 067 893	-299 891	-29 415 154
Bokført verdi 31.12.2023	3 554 940	363 790	2 770 042	16 852	6 705 624
Årets avskrivning	1 582 447	12 544	367 791	9 845	1 972 627
Avskrivningsplan	Lineær	Lineær	46 519	Lineær	
Avskrivningssats	20 %	20 %	10 - 12,5 %	20 - 25 %	

Anskaffelser i løpet av året er avskrevet forholdsmessig.

#### NOTE 6 : SKATTER

	2023	2022
<b>Skattegrunnlag</b>		
Resultat før skatter	-3 184 135	-3 902 480
Permanente forskjeller	-44 209	-86 668
Mottatt konsernbidrag	12 978 490	3 370 800
Endring midlertidige forskjeller	-208 979	-1 554 786
Endring underskudd til fremføring	-9 541 167	2 173 135
Årets skattegrunnlag	0	0
Betalbar skatt	0	0
Skatt mottatt konsernbidrag	-2 855 268	-741 576
Endring utsatt skatt	2 145 032	-136 037
Årets skattekostnad	-710 236	-877 613
<b>Utsatt skatt</b>		
Anleggsmidler	-212 490	-421 469
Ligningsmessig underskudd	0	-9 541 167
Sum forskjeller	-212 490	-9 962 636
Utsatt skatt/(utsatt skattefordel)	-46 748	-2 191 780
Skattesats	22 %	22 %



## SEAT INNOVATION AS

### NOTER TIL ÅRSREGNSKAPET (FORTS.)

#### NOTE 7 : UTVIKLINGSKOSTNADER

Selskapet har i 2023 hatt utviklingskostnader på totalt NOK 1.240.125. Beløpet er aktivert og avskrives lineært over 5 år.

#### NOTE 8 : AKSJER

Selskapet eier 100% av Sanasella AS. Aksjene er bokført til kostpris NOK 3. Sanasella AS hadde i 2023 et resultat etter skatt på NOK (3.755) og bokført egenkapital utgjør NOK 1.937. Selskapet er i 2024 fusjonert inn i Seat Innovation AS.

#### NOTE 9 : PANTSTILLELSER

Scuderia AS konsernet er organisert i en konsernkontoordning. Dette innebærer at datterselskapene (herav Seat Innovation AS) kontantbeholdning og kassekreditt formelt sett er fordringer og gjeld på morselskapet, og alle konsernselskaper er solidarisk ansvarlig for de trekk konsernet har gjort.

	2023	2022
Driftsmidler	3 150 684	918 095
Varelager	24 668 005	20 160 420
Utestående fordringer	4 217 788	2 782 731
Sum	32 036 477	23 861 246
Gjeld sikret med pant	28 540 092	26 364 470

Selskapets eiendeler er er pantsatt til fordel for konsernet bankforbindelse DnB Nor ASA. Det er etablert kryssende sikkerheter for selskapene som inngår i Scuderia-konsernet.

#### NOTE 10 : BUNDNE MIDLER

Av selskapets bankbeholdning gjelder NOK 304.644 skyldig skattetrekk.

#### NOTE 11 : GARANTIER

Selskapet har stilt garanti overfor husleier på NOK 31.910. Som sikkerhet for garantien har selskapet et sperret bankinnskudd på beløpet.



**SEAT INNOVATION AS**

**NOTER TIL ÅRSREGNSKAPET (FORTS.)**

**NOTE 12 : ANTALL AKSJER, AKSJEIERE M.V.**

Aksjekapitalen består av 2.932.340 aksjer à NOK 1, totalt NOK 2.932.340 alle med lik stemmerett. Samtlige aksjer eies av Scuderia AS.

Styrets medlemmer kontrollerer indirekte følgende aksjeposter:

Tor Olav Ljosland	715 285	24,4 %
Arne Marthinsen	715 285	24,4 %
Bjarne Lohndal	715 285	24,4 %
Jan Erik Holm	298 579	10,2 %
Sum	2 444 434	83,4 %

**NOTE 13 : EGENKAPITAL**

	Aksje- kapital	Overkurs	Annen egenkap.	Sum egenkapital
Egenkapital pr. 31.12.2022	2 932 340	328 084	3 578 029	6 838 453
Årets resultat			-2 473 899	-2 473 899
Mottatt konsernbidrag			10 123 222	10 123 222
Egenkapital pr. 31.12.2023	2 932 340	328 084	11 227 351	14 487 775

**NOTE 14 : FORTSATT DRIFT**

Ved avleggelsen av årsregnskapet er det lagt til grunn forutsetningen om fortsatt drift. Styret bekrefter at denne forutsetningen er til stede.



Til generalforsamlingen i Seat Innovation AS

Revisjon Sør AS  
Henrik Wergelands gate 27  
4612 Kristiansand  
TLF 38 12 38 60

www.revisjonsor.no  
post@revisjonsor.no

Org. nr. 943 708 428 MVA  
Foretaksregisteret

Godkjent revisjonselskap  
Autorisert regnskapsførerselskap  
Medlem av Den norske Revisorforening

## Uavhengig revisors beretning for 2023

### Konklusjon

Vi har revidert årsregnskapet for Seat Innovation AS som viser et underskudd på NOK 2 473 899. Årsregnskapet består av balanse per 31. desember 2023, resultatregnskap for regnskapsåret avsluttet per denne datoen og noter til årsregnskapet, herunder et sammendrag av viktige regnskapsprinsipper.

### Etter vår mening

- oppfyller årsregnskapet gjeldende lovkrav, og
- gir årsregnskapet et rettviseende bilde av selskapets finansielle stilling per 31. desember 2023 og av dets resultater for regnskapsåret avsluttet per denne datoen i samsvar med regnskapslovens regler og god regnskapsskikk i Norge.

### Grunnlag for konklusjonen

Vi har gjennomført revisjonen i samsvar med International Standards on Auditing (ISA-ene). Våre oppgaver og plikter i henhold til disse standardene er beskrevet nedenfor under "Revisors oppgaver og plikter ved revisjonen av årsregnskapet". Vi er uavhengige av selskapet i samsvar med kravene i relevante lover og forskrifter i Norge og International Code of Ethics for Professional Accountants (inkludert internasjonale uavhengighetsstandarder) utstedt av International Ethics Standards Board for Accountants (IESBA-reglene), og vi har overholdt våre øvrige etiske forpliktelser i samsvar med disse kravene. Innhentet revisjonsbevis er etter vår vurdering tilstrekkelig og hensiktsmessig som grunnlag for vår konklusjon.

### Ledelsens ansvar for årsregnskapet

Styret og daglig leder (ledelsen) er ansvarlige for å utarbeide årsregnskapet og for at det gir et rettviseende bilde i samsvar med regnskapslovens regler og god regnskapsskikk i Norge. Ledelsen er også ansvarlig for slik intern kontroll som den finner nødvendig for å kunne utarbeide et årsregnskap som ikke inneholder vesentlig feilinformasjon, verken som følge av misligheter eller utilsiktede feil.

Ved utarbeidelsen av årsregnskapet må ledelsen ta standpunkt til selskapets evne til fortsatt drift og opplyse om forhold av betydning for fortsatt drift. Forutsetningen om fortsatt drift skal legges til grunn for årsregnskapet så lenge det ikke er sannsynlig at virksomheten vil bli avviklet.



Uavhengig revisors beretning 2023 for Seat Innovation AS

---

## Revisors oppgaver og plikter ved revisjonen av årsregnskapet

Vårt mål er å oppnå betryggende sikkerhet for at årsregnskapet som helhet ikke inneholder vesentlig feilinformasjon, verken som følge av misligheter eller utilsiktede feil, og å avgi en revisjonsberetning som inneholder vår konklusjon. Betryggende sikkerhet er en høy grad av sikkerhet, men ingen garanti for at en revisjon utført i samsvar med ISA-ene, alltid vil avdekke vesentlig feilinformasjon. Feilinformasjon kan oppstå som følge av misligheter eller utilsiktede feil. Feilinformasjon er å anse som vesentlig dersom den enkeltvis eller samlet med rimelighet kan forventes å påvirke de økonomiske beslutningene som brukerne foretar på grunnlag av årsregnskapet.

For videre beskrivelse av revisors oppgaver og plikter vises det til:  
<https://revisorforeningen.no/revisionsberetninger>

Kristiansand, 12. juni 2024

Revisjon Sør AS

  
Marius Skår Wessman  
Statsautorisert revisor

Side - 2 - av 2



SEAT INNOVATION AS  
892 167 222

## Resultatregnskap

	Note	2023	2022
<b>Driftsinntekter</b>			
Salgsinntekt		36 917 249	33 797 153
<b>Sum driftsinntekter</b>		<b>36 917 249</b>	<b>33 797 153</b>
<b>Driftskostnader</b>			
Varekostnad		-16 437 532	-16 966 172
Lønnskostnad	1	-8 088 240	-7 499 702
Avskrivning på varige driftsmidler og immaterielle eiendeler	2	-1 972 627	-1 975 833
Annen driftskostnad		-11 867 336	-10 211 218
<b>Sum driftskostnader</b>		<b>-38 365 735</b>	<b>-36 652 925</b>
<b>Driftsresultat</b>		<b>-1 448 486</b>	<b>-2 855 773</b>
<b>Finansinntekter</b>			
Annen renteinntekt		31 142	3 530
Annen finansinntekt		123 881	135 056
<b>Sum finansinntekter</b>		<b>155 024</b>	<b>138 586</b>
<b>Finanskostnader</b>			
Annen rentekostnad		-1 753 694	-1 035 754
Annen finanskostnad		-136 979	-149 540
<b>Sum finanskostnader</b>		<b>-1 890 673</b>	<b>-1 185 294</b>
<b>Netto finans</b>		<b>-1 735 649</b>	<b>-1 046 708</b>
<b>Resultat før skattekostnad</b>		<b>-3 184 135</b>	<b>-3 902 480</b>
Skattekostnad		710 236	877 613
<b>Årsresultat</b>		<b>-2 473 899</b>	<b>-3 024 867</b>
<b>Overføringer</b>			
Mottatt konsernbidrag		-10 123 222	-2 629 224
Annen egenkapital		7 649 323	-395 643
<b>Sum overføringer</b>		<b>-2 473 899</b>	<b>-3 024 867</b>



SEAT INNOVATION AS  
892 167 222

## Balanse

	Note	31.12.2023	31.12.2022
<b>EIENDELER</b>			
<b>Anleggsmidler</b>			
<b>Immaterielle eiendeler</b>			
Utvikling	2	3 554 940	3 897 262
Utsatt skattefordel		46 748	2 191 780
<b>Sum immaterielle eiendeler</b>		<b>3 601 688</b>	<b>6 089 042</b>
<b>Varige driftsmidler</b>			
Tomter, bygninger og annen fast eiendom	2	96 930	0
Driftsløsøre, inventar, verktøy, kontormaskiner, ol.	2	3 053 754	918 095
<b>Sum varige driftsmidler</b>		<b>3 150 684</b>	<b>918 095</b>
<b>Finansielle anleggsmidler</b>			
Investeringer i annet foretak i samme konsern	3	0	0
Investeringer i aksjer og andeler		3	3
<b>Sum finansielle anleggsmidler</b>		<b>3</b>	<b>3</b>
<b>Sum anleggsmidler</b>		<b>6 752 375</b>	<b>7 007 140</b>
<b>Omløpsmidler</b>			
<b>Varer</b>			
Varer		24 668 005	20 160 420
<b>Sum varer</b>		<b>24 668 005</b>	<b>20 160 420</b>
<b>Fordringer</b>			
Kundefordringer		4 217 788	2 782 731
Kortsiktige konsernfordringer	3	12 978 490	4 151 300
Andre kortsiktige fordringer		1 833 119	1 646 289
<b>Sum fordringer</b>		<b>19 029 397</b>	<b>8 580 319</b>
<b>Bankinnskudd, kontanter og lignende</b>			
Bankinnskudd, kontanter og lignende		866 073	900 701
<b>Sum bankinnskudd, kontanter og lignende</b>		<b>866 073</b>	<b>900 701</b>
<b>Sum omløpsmidler</b>		<b>44 563 475</b>	<b>29 641 440</b>
<b>SUM EIENDELER</b>		<b>51 315 850</b>	<b>36 648 580</b>



SEAT INNOVATION AS  
892 167 222

## Balanse

	Note	31.12.2023	31.12.2022
<b>EGENKAPITAL OG GJELD</b>			
<b>Egenkapital</b>			
<b>Innskutt egenkapital</b>			
Aksjekapital		2 932 340	2 932 340
Overkurs		328 084	328 084
<b>Sum innskutt egenkapital</b>		<b>3 260 424</b>	<b>3 260 424</b>
<b>Opptjent egenkapital</b>			
Annen egenkapital		11 227 351	3 578 028
<b>Sum opptjent egenkapital</b>		<b>11 227 351</b>	<b>3 578 028</b>
<b>Sum egenkapital</b>		<b>14 487 775</b>	<b>6 838 453</b>
<b>Gjeld</b>			
<b>Kortsiktig gjeld</b>			
Gjeld til kredittinstitusjoner		28 540 092	26 364 470
Leverandørgjeld		6 860 438	1 782 332
Skyldige offentlige avgifter		601 397	608 919
Kortsiktig konserngjeld		16 763	0
Annen kortsiktig gjeld		809 385	1 054 407
<b>Sum kortsiktig gjeld</b>		<b>36 828 075</b>	<b>29 810 128</b>
<b>Sum gjeld</b>		<b>36 828 075</b>	<b>29 810 128</b>
<b>SUM EGENKAPITAL OG GJELD</b>		<b>51 315 850</b>	<b>36 648 580</b>

Tor Olav Ljosland  
styrets leder

Jan Erik Holm  
styremedlem

Arne Marthinsen  
styremedlem

Bjarne Lohndal  
styremedlem

Einar Ulrichsen  
daglig leder



SEAT INNOVATION AS  
892 167 222

## Noter

### Regnskapsprinsipper

Årsregnskapet er satt opp i samsvar med regnskapsloven og god regnskapsskikk for små foretak.

#### Salgsinntekter

Inntektsføring ved salg av varer skjer på leveringstidspunktet. Tjenester inntektsføres etter hvert som de leveres.

#### Klassifisering og vurdering av balanseposter

Anleggsmidler er eiendeler bestemt til varig eie eller bruk. Eiendeler som er knyttet til varekretsløpet er klassifisert som omløpsmidler. Fordringer klassifiseres som omløpsmidler hvis de forfaller til betaling innen ett år etter transaksjonsdagen. Tilsvarende klassifiseres gjeld som kortsiktig hvis gjelden forfaller til betaling innen ett år.

Omløpsmidler vurderes til laveste av anskaffelseskost og virkelig verdi. Kortsiktig gjeld balanseføres til nominelt beløp på etableringstidspunktet. Anleggsmidler vurderes til anskaffelseskost. Varige anleggsmidler avskrives etter en fornuftig avskrivningsplan. Anleggsmidlene nedskrives til virkelig verdi ved verdifall som ikke forventes å være forbigående. Langsiktig gjeld med unntak av andre avsetninger balanseføres til nominelt beløp på etableringstidspunktet.

#### Fordringer

Kundefordringer og andre fordringer er oppført i balansen til pålydende etter fradrag for avsetning til forventet tap. Avsetning til tap gjøres på grunnlag av individuelle vurderinger av de enkelte fordringene.

#### Varebeholdninger

For råvarer er gjenanskaffelseskost vurdert som tilnærming til virkelig verdi. Det foretas nedskrivning for påregnelig ukurans.

#### Varige driftsmidler

Varige driftsmidler balanseføres og avskrives over driftsmidlenes levetid dersom de har antatt levetid over 3 år og har en kostpris som overstiger kr 15 000. Direkte vedlikehold av driftsmidler kostnadsføres løpende under driftskostnader, mens påkostninger eller forbedringer tillegges driftsmidlets kostpris og avskrives i takt med driftsmidlet.

#### Forøvrig er følgende regnskapsprinsipper anvendt:

Forsikret pensjonsforpliktelse er ikke balanseført - kostnaden er lik premien. Leieavtaler er ikke balanseført. Fordringer og gjeld i utenlandsk valuta er verdsatt til kursen ved regnskapsårets slutt. Kursgevinster og kurstap i utenlandsk valuta føres som finansinntekt og finanskosnad. Kostmetoden er benyttet for investeringer i datterselskap/tilknyttet selskap. Egne utgifter til forskning og utvikling og til utvikling av rettigheter er kostnadsført. Utgifter til andre immaterielle eiendeler balanseføres i den grad det kan identifiseres en fremtidig økonomisk fordel knyttet til utvikling av en identifiserbar immateriell eiendel og utgiftene kan måles pålitelig. I motsatt fall kostnadsføres slike utgifter løpende. Balanseført utvikling avskrives lineært over økonomisk levetid. Utbytte er inntektsført samme år som det er avsatt i datterselskap/tilknyttet selskap, dersom det er sannsynlig at beløpet vil mottas. Ved utbytte som overstiger andel av tilbakeholdt resultat etter kjøpet representerer den overskytende del tilbakebetaling av investert kapital, og er fratrukket investeringens verdi i balansen.

#### Skatt

Skattekostnaden i resultatregnskapet omfatter både periodens betalbare skatt og endring i utsatt skatt. Utsatt skatt er beregnet med 22% på grunnlag av de midlertidige forskjeller som eksisterer mellom regnskapsmessige og skattemessige verdier, samt skattemessig underskudd til fremføring ved utgangen av regnskapsåret. Skatteøkende og skattereduserende midlertidige forskjeller som reverserer eller kan reversere i samme periode er fastsatt og skattevirkningen er beregnet på nettogrunnlaget.

Selskapet har ikke endret regnskapsprinsipp fra 2022 til 2023.



SEAT INNOVATION AS  
892 167 222

## Note 1 - Lønnskostnader

Spesifikasjon av lønnskostnader	2023	2022
Lønn	6 806 257	6 447 260
Arbeidsgiveravgift	1 033 029	929 793
Pensjonskostnader	162 435	147 135
Andre relaterte ytelser	86 519	-24 486
<b>Sum</b>	<b>8 088 240</b>	<b>7 499 702</b>

## Note 2 - Varige driftsmidler og immaterielle eiendeler

	Varige driftsmidler	Immaterielle eiendeler
Anskaffelseskost 01.01.	14 058 604	18 199 281
Tilgang i året	2 622 769	1 240 125
Avgang i året	0	0
<b>Anskaffelseskost 31.12.</b>	<b>16 681 373</b>	<b>19 439 406</b>
Samlede avskrivninger, nedskrivninger og reverseringer av nedskrivninger	-13 530 689	-15 884 466
<b>Balanseført verdi per 31.12.</b>	<b>3 150 684</b>	<b>3 554 940</b>
Avskrivninger, nedskrivninger og reverseringer av nedskrivninger i regnskapsåret	390 180	1 582 447
Økonomisk levetid immaterielle eiendeler		5
Avskrivningsplan immaterielle eiendeler		Lineær

## Note 3 - Konsern, tilknyttet selskap m.v.

### Antall årsverk

Antall årsverk sysselsatt i regnskapsåret: 10

### Lån og sikkerhetsstillelse til ledende personer, eiere med videre

Det er ikke gitt lån eller sikkerhetsstillelse til medlemmer av styrende organer.