



ÅRSREGNSKAPET FOR REGNSKAPSÅRET 2018 - GENERELL INFORMASJON

Enheten

Organisasjonsnummer: 974 373 890
Organisasjonsform: Aksjeselskap
Foretaksnavn: R SAND TRYKKERI AS
Forretningsadresse: Trondheimsv 63
2050 JESSHEIM

Regnskapsår

Årsregnskapets periode: 01.01.2018 - 31.12.2018

Konsern

Morselskap i konsern: Nei

Regnskapsregler

Regler for små foretak benyttet: Ja
Benyttet ved utarbeidelsen av årsregnskapet til selskapet: Regnskapslovens alminnelige regler

Årsregnskapet fastsatt av kompetent organ

Bekreftet av representant for selskapet: Roar Sand
Dato for fastsettelse av årsregnskapet: 08.05.2019

Grunnlag for avgivelse

År 2018: Årsregnskapet er elektronisk innlevert
År 2017: Tall er hentet fra elektronisk innlevert årsregnskap fra 2018

Det er ikke krav til at årsregnskapet m.v. som sendes til Regnskapsregisteret er undertegnet. Kontrollen på at dette er utført ligger hos revisor/enhetens øverste organ. Sikkerheten ivaretas ved at innsender har rolle/rettighet for innsending av årsregnskapet via Altinn, og ved at det bekreftes at årsregnskapet er fastsatt av kompetent organ.

Brønnøysundregistrene, 03.09.2020



Resultatregnskap

Beløp i: NOK	Note	2018	2017
RESULTATREGNSKAP			
Inntekter			
Salgsinntekt		1 193 987	1 127 265
Sum inntekter		1 193 987	1 127 265
Kostnader			
Varekostnad		308 350	228 413
Lønnskostnad	2, 3, 4	636 611	631 789
Avskrivning på driftsmidler og immaterielle eiendeler	6	48 622	37 000
Annen driftskostnad	5	270 494	274 201
Sum kostnader		1 264 076	1 171 403
Driftsresultat		-70 089	-44 138
Finansinntekter og finanskostnader			
Annen renteinntekt		654	915
Annen finansinntekt		2 348	2 792
Sum finansinntekter		3 002	3 707
Annen rentekostnad		97	182
Sum finanskostnader		97	182
Netto finans		2 905	3 525
Ordinært resultat før skattekostnad		-67 184	-40 613
Ordinært resultat etter skattekostnad		-67 184	-40 613
Årsresultat		-67 184	-40 613
Overføringer og disponeringer			
Annen egenkapital		-67 184	-40 613
Sum overføringer og disponeringer		-67 184	-40 613



Balanse

Beløp i: NOK	Note	2018	2017
BALANSE - EIENDELER			
Anleggsmidler			
Immaterielle eiendeler			
Varige driftsmidler			
Maskiner og anlegg			
Skip, rigger, fly og lignende			
Driftsløsøre, inventar, verktøy, kontormaskiner, ol.	6	72 244	75 000
Sum varige driftsmidler		72 244	75 000
Finansielle anleggsmidler			
Andre fordringer		4 000	4 000
Sum finansielle anleggsmidler		4 000	4 000
Sum anleggsmidler		76 244	79 000
Omløpsmidler			
Varer			
Varer		23 702	19 208
Sum varer		23 702	19 208
Fordringer			
Kundefordringer	9	62 849	89 369
Andre fordringer		1 610	
Sum fordringer		64 459	89 369
Bankinnskudd, kontanter og lignende			
Bankinnskudd, kontanter og lignende	10	668 914	732 987
Sum bankinnskudd, kontanter og lignende		668 914	732 987
Sum omløpsmidler		757 075	841 564
SUM EIENDELER		833 319	920 564

BALANSE - EGENKAPITAL OG GJELD



Balanse

Beløp i: NOK	Note	2018	2017
Egenkapital			
Innskutt egenkapital			
Aksjekapital (100 aksjer à kr 1 000,00)	11, 12, 13	100 000	100 000
Sum innskutt egenkapital		100 000	100 000
Opptjent egenkapital			
Annen egenkapital	11	580 862	648 047
Sum opptjent egenkapital		580 862	648 047
Sum egenkapital	11	680 862	748 047
Gjeld			
Langsiktig gjeld			
Utsatt skatt	7	1 271	1 271
Sum avsetninger for forpliktelser		1 271	1 271
Annen langsiktig gjeld			
Øvrig langsiktig gjeld		1 739	
Sum annen langsiktig gjeld		1 739	
Sum langsiktig gjeld		3 010	1 271
Kortsiktig gjeld			
Leverandørgjeld		16 634	52 088
Skyldige offentlige avgifter		80 529	69 082
Annen kortsiktig gjeld		52 284	50 076
Sum kortsiktig gjeld		149 446	171 246
Sum gjeld		152 456	172 517
SUM EGENKAPITAL OG GJELD		833 319	920 564



Noter 2018 R SAND TRYKKERI AS

Regnskapsprinsipper

Årsregnskapet er satt opp i samsvar med regnskapsloven og god regnskapsskikk for små foretak.

Salgsinntekter

Inntektsføring ved salg av varer skjer på leveringstidspunktet. Tjenester inntektsføres etter hvert som de leveres.

Klassifisering og vurdering av balanseposter

Omløpsmidler og kortsiktig gjeld omfatter poster som knytter seg til varekretsløpet. For andre poster enn kundefordringer omfattes poster som forfaller til betaling innen ett år etter transaksjonsdagen. Anleggsmidler er eiendeler bestemt til varig eie og bruk. Langsiktig gjeld er gjeld som forfaller senere enn ett år etter transaksjonsdagen.

Omløpsmidler vurderes til laveste av anskaffelseskost og virkelig verdi. Kortsiktig gjeld balanseføres til nominelt beløp på etableringstidspunktet.

Anleggsmidler vurderes til anskaffelseskost. Varige anleggsmidler avskrives etter en fornuftig avskrivningsplan. Anleggsmidlene nedskrives til virkelig verdi ved verdifall som ikke forventes å være forbigående. Langsiktig gjeld med unntak av andre avsetninger balanseføres til nominelt beløp på etableringstidspunktet.

Fordringer

Kundefordringer og andre fordringer er oppført i balansen til pålydende etter fradrag for avsetning til forventet tap. Avsetning til tap gjøres på grunnlag av individuelle vurderinger av de enkelte fordringene. I tillegg gjøres det for øvrige kundefordringer en uspesifisert avsetning for å dekke antatt tap.

Varebeholdninger

Lager av innkjøpte varer er verdsatt til laveste av anskaffelseskost etter FIFO- prinsippet og virkelig verdi. Egentilvirkede ferdigvarer og varer under tilvirkning er vurdert til variabel tilvirkningskost. Det foretas nedskrivning for påregnelig ukurans.

Varige driftsmidler

Varige driftsmidler balanseføres og avskrives over driftsmidlenes levetid dersom de har antatt levetid over 3 år og har en kostpris som overstiger kr 15.000. Direkte vedlikehold av driftsmidler kostnadsføres løpende under driftskostnader, mens påkostninger eller forbedringer tillegges driftsmidlets kostpris og avskrives i takt med driftsmidlet.

Forørig er følgende regnskapsprinsipper anvendt:

FIFO-metoden for tilordning av anskaffelseskost for ombyttbare finansielle eiendeler, laveste verdis prinsipp for markedsbaserte finansielle omløpsmidler, forsikret pensjonsforpliktelse er ikke balanseført - kostnaden er lik premien, pensjonsforpliktelser knyttet til AFP-ordningen er ikke balanseført, leieavtaler er ikke balanseført, langsiktige tilvirkningskontrakter er inntektsført etter fullført kontrakt metoden, pengeposter i utenlandsk valuta er verdsatt til kursen ved regnskapsårets slutt og kostmetoden er benyttet for investeringer i datterselskap/tilknyttet selskap. Egne utgifter til forskning og utvikling og til utvikling av rettigheter er kostnadsført.

Utbytte er inntektsført samme år som det er avsatt i datterselskap/tilknyttet selskap, dersom det er sannsynlig at beløpet vil mottas. Ved utbytte som overstiger andel av tilbakeholdt resultat etter kjøpet representerer den overskytende del tilbakebetaling av investert kapital, og er fratrukket investeringens verdi i balansen.

Skatt

Skattekostnaden i resultatregnskapet omfatter både periodens betalbare skatt og endring i utsatt skatt. Utsatt skatt er beregnet med 22% på grunnlag av de midlertidige forskjeller som eksisterer mellom regnskapsmessige og skattemessige verdier, samt skattemessig underskudd til fremføring ved utgangen av regnskapsåret. Skatteøkende og skattereduserende midlertidige forskjeller som reverserer eller kan reversere i samme periode er utlignet og skattevirkningen er beregnet på nettogrunnlaget.

Selskapet har ikke endret regnskapsprinsipp fra 2017 til 2018.

Note 1 - Fortsatt drift

Forutsetningen om fortsatt drift er til stede, og årsregnskapet for 2018 er satt opp under denne forutsetning.



Note 2 - Lønnskostnader etc

Spesifikasjon av lønnskostnader	2018	2017
Lønn	542 184	547 927
Arbeidsgiveravgift	79 151	78 218
Pensjonskostnader	14 776	
Andre relaterte ytelser	500	5 644
Sum	636 611	631 789

Foretaket har sysselsatt 2 årsverk i regnskapsåret.

Note 3 - Obligatorisk tjenestepensjon

Obligatorisk tjenestepensjon

Foretaket er pliktig til å ha tjenestepensjonsordning etter lov om obligatorisk tjenestepensjon, og har etablert pensjonsordning som tilfredstiller kravene i loven.

Note 4 - Ytelse til ledende personer

Ytelse til ledende personer

Type ytelse	Daglig leder	Styret
Lønn	444 392	0
Pensjonsutgifter		
Annen godtgjørelse	4 392	0

Note 5 - Revisjon

Selskapet oppfyller kravene til fravalg revisor, og dette er valgt. Årsregnskapet er utarbeidet av autorisert regnskapsførerselskap.

Note 6 - Spesifikasjon av varige driftsmidler

Spesifikasjon varige driftsmidler	Driftsløsure, inventar o.l
Anskaffelseskost 01.01.2018	1 891 314
Tilgang i året	45 866
Avgang i året	0
Anskaffelseskost 31.12.2018	1 937 180

Akkumulerte avskr. 31.12.2018	(1 864 936)
Balanseført verdi pr. 31.12.2018	72 244

Årets avskrivninger	48 622
Økonomisk levetid	3-10 år

Avskrivningsplan

Note 7 - Midl. forskjeller - Utsatt skatt/skattefordel

Utsatt skatt/utsatt skattefordel i balansen avsettes på grunnlag av forskjeller mellom regnskapsmessige og skattemessige verdier i henhold til norsk regnskapsstandard for skatt. Midlertidige skatteøkende og skattereduserende forskjeller som kan utlignes er nettoført.

Midlertidige forskjeller knyttet til:	01.01.2018	31.12.2018	Endring
Anleggsmidler	(82 151)	(90 170)	8 019
Skattemessig fremførbart underskudd	(142 872)	(202 063)	59 191
Netto forskjeller	(225 023)	(292 233)	67 210
Skattereduserende forskjeller som ikke kan utlignes	225 023	292 233	(67 210)



Sum midlertidige forskjeller	0	0	0
Utsatt skattefordel 31.12.18. basert på 22%	0	0	0

Ut fra forsiktighetshensyn balanseføres ikke utsatt skattefordel på kr 64 291

Note 8 - Skatt

Grunnlag for beregning av skatt	2018	2017
Ordinært resultat før skattekostnad	(67 184)	(40 613)
+/- Permanente forskjeller	(26)	29
+/- Årets endring i midlertidige forskjeller	8 019	(102 888)
Årets skattegrunnlag	(59 191)	(143 472)
Skattekostnad i resultatregnskapet	0	0
Betalbar skatt i balansen	0	0

Note 9 - Kundefordringer

Kundefordringer er vurdert til pålydende, nedskrevet med forventet tap på fordringer.

Spesifikasjon kundefordringer	2018	2017
Kundefordringer til pålydende	62 849	89 369
Avsatt til dekning av usikre fordringer		
Netto oppførte kundefordringer	62 849	89 369

Note 10 - Bankinnskudd

I posten for bankinnskudd inngår egen konto for bundne skattetrekkmidler med kr 35 301. Skyldig skattetrekk er kr 35 000.

Note 11 - Egenkapital

Spesifikasjon egenkapital	Aksjekapital	Annen EK	Sum
Egenkapital 01.01.2018	100 000	648 047	748 047
Årets resultat		(67 184)	(67 184)
Egenkapital 31.12.2018	100 000	580 863	680 863

Note 12 - Aksjekapital

Foretaket har 100 aksjer, pålydende kr 1 000,00, noe som gir en samlet aksjekapital på kr 100 000.

Foretaket har én aksjeklasse. Alle aksjer har lik stemme- og utbytterett.

Note 13 - Aksjonærer

Foretakets aksjonærer pr 31.12.2018

Foretaket har 3 aksjonærer.

Aksjonærens navn	Antall aksjer	Eierandel
ROAR, SAND	34	34,00%
ASGEIR, SAND	33	33,00%
SYNNØVE, SAND UNNI	33	33,00%
Sum	100	100,00%



Årsregnskap for 2018

R SAND TRYKKERI AS

Org.nr: 974 373 890



Innhold

Resultatregnskap

Balanse

Noter

Utarbeidet av:

Vi2 Regnskap og Rådgivning AS

Trondheimsvegen 62

2050 JESSHEIM

Org.nr: 918661786



Resultatregnskap for 2018
R SAND TRYKKERI AS

	Note	2018	2017
Salgsinntekt		1 193 987	1 127 265
Sum driftsinntekter		1 193 987	1 127 265
Varekostnad		(308 350)	(228 413)
Lønnskostnad	2, 3, 4	(636 611)	(631 789)
Avskrivning på driftsmidler og immaterielle eiendeler	6	(48 622)	(37 000)
Annen driftskostnad	5	(270 494)	(274 201)
Sum driftskostnader		(1 264 076)	(1 171 403)
Driftsresultat		(70 089)	(44 138)
Annen renteinntekt		654	915
Annen finansinntekt		2 348	2 792
Sum finansinntekter		3 002	3 707
Annen rentekostnad		(97)	(182)
Sum finanskostnader		(97)	(182)
Netto finans		2 905	3 525
Ordinært resultat før skattekostnad		(67 184)	(40 613)
Ordinært resultat		(67 184)	(40 613)
Årsresultat		(67 184)	(40 613)
Overføringer			
Annen egenkapital		(67 184)	(40 613)
Sum		(67 184)	(40 613)






Balanse pr. 31. desember 2018
R SAND TRYKKERI AS

	Note	2018	2017
EIENDELER			
Anleggsmidler			
Varige driftsmidler			
Maskiner og anlegg	6	0	0
Skip, rigger, fly og lignende	6	0	0
Driftsøstøtte, inventar, verktøy, kontormaskiner, ol.	6	72 244	75 000
Sum varige driftsmidler		72 244	75 000
Finansielle anleggsmidler			
Andre fordringer		4 000	4 000
Sum finansielle anleggsmidler		4 000	4 000
Sum anleggsmidler		76 244	79 000
Omløpsmidler			
Varer		23 702	19 208
Sum varer		23 702	19 208
Fordringer			
Kundefordringer	9	62 849	89 369
Andre fordringer		1 610	0
Sum fordringer		64 459	89 369
Bankinnskudd, kontanter og lignende	10	668 914	732 987
Sum bankinnskudd, kontanter og lignende		668 914	732 987
Sum omløpsmidler		757 075	841 564
Sum eiendeler		833 319	920 564

**Balanse pr. 31. desember 2018**
R SAND TRYKKERI AS

	Note	2018	2017
EGENKAPITAL OG GJELD			
Egenkapital			
Innskutt egenkapital			
Aksjekapital (100 aksjer à kr 1 000,00)	11, 12, 13	100 000	100 000
Sum innskutt egenkapital		100 000	100 000
Opptjent egenkapital			
Annen egenkapital	11	580 862	648 047
Sum opptjent egenkapital		580 862	648 047
Sum egenkapital	11	680 862	748 047
Gjeld			
Avsetning for forpliktelser			
Utsatt skatt	7	1 271	1 271
Sum avsetning for forpliktelser		1 271	1 271
Annen langsiktig gjeld			
Øvrig langsiktig gjeld		1 739	0
Sum annen langsiktig gjeld		1 739	0
Sum langsiktig gjeld		3 010	1 271
Kortsiktig gjeld			
Leverandørgjeld		16 634	52 088
Skyldige offentlige avgifter		80 529	69 082
Annen kortsiktig gjeld		52 284	50 076
Sum kortsiktig gjeld		149 446	171 246
Sum gjeld		152 456	172 517
Sum egenkapital og gjeld		833 319	920 564

Jessheim, 08.05.19


Roar Sand
Styrets leder
Unni Synnøve Sand
Styremedlem
Asgeir Sand
Styremedlem / Daglig leder



Noter 2018

R SAND TRYKKERI AS

Regnskapsprinsipper

Årsregnskapet er satt opp i samsvar med regnskapsloven og god regnskapsskikk for små foretak.

Salgsinntekter

Inntektsføring ved salg av varer skjer på leveringstidspunktet. Tjenester inntektsføres etter hvert som de leveres.

Klassifisering og vurdering av balanseposter

Omløpsmidler og kortsiktig gjeld omfatter poster som knytter seg til varekretsløpet. For andre poster enn kundefordringer omfattes poster som forfaller til betaling innen ett år etter transaksjonsdagen. Anleggsmidler er eiendeler bestemt til varig eie og bruk. Langsiktig gjeld er gjeld som forfaller senere enn ett år etter transaksjonsdagen.

Omløpsmidler vurderes til laveste av anskaffelseskost og virkelig verdi. Kortsiktig gjeld balanseføres til nominelt beløp på etableringstidspunktet.

Anleggsmidler vurderes til anskaffelseskost. Varige anleggsmidler avskrives etter en fornuftig avskrivningsplan. Anleggsmidlene nedskrives til virkelig verdi ved verdifall som ikke forventes å være forbigående. Langsiktig gjeld med unntak av andre avsetninger balanseføres til nominelt beløp på etableringstidspunktet.

Fordringer

Kundefordringer og andre fordringer er oppført i balansen til pålydende etter fradrag for avsetning til forventet tap. Avsetning til tap gjøres på grunnlag av individuelle vurderinger av de enkelte fordringene. I tillegg gjøres det for øvrige kundefordringer en uspesifisert avsetning for å dekke antatt tap.

Varebeholdninger

Lager av innkjøpte varer er verdsatt til laveste av anskaffelseskost etter FIFO- prinsippet og virkelig verdi. Egentilvirkede ferdigvarer og varer under tilvirkning er vurdert til variabel tilvirkningskost. Det foretas nedskrivning for påregnelig ukurans.

Varige driftsmidler

Varige driftsmidler balanseføres og avskrives over driftsmidlenes levetid dersom de har antatt levetid over 3 år og har en kostpris som overstiger kr 15.000. Direkte vedlikehold av driftsmidler kostnadsføres løpende under driftskostnader, mens påkostninger eller forbedringer tillegges driftsmidlets kostpris og avskrives i takt med driftsmidlet.

Forørig er følgende regnskapsprinsipper anvendt:

FIFO-metoden for tilordning av anskaffelseskost for ombyttbare finansielle eiendeler, laveste verdis prinsipp for markedsbaserte finansielle omløpsmidler, forsikret pensjonsforpliktelse er ikke balanseført - kostnaden er lik premien, pensjonsforpliktelser knyttet til AFP-ordningen er ikke balanseført, leieavtaler er ikke balanseført, langsiktige tilvirkningskontrakter er inntektsført etter fullført kontrakt metoden, pengeposter i utenlandsk valuta er verdsatt til kursen ved regnskapsårets slutt og kostmetoden er benyttet for investeringer i datterselskap/tilknyttet selskap. Egne utgifter til forskning og utvikling og til utvikling av rettigheter er kostnadsført.

Utbytte er inntektsført samme år som det er avsatt i datterselskap/tilknyttet selskap, dersom det er sannsynlig at beløpet vil mottas. Ved utbytte som overstiger andel av tilbakeholdt resultat etter kjøpet representerer den overskytende del tilbakebetaling av investert kapital, og er fratrukket investeringens verdi i balansen.

Skatt

Skattekostnaden i resultatregnskapet omfatter både periodens betalbare skatt og endring i utsatt skatt. Utsatt skatt er beregnet med 22% på grunnlag av de midlertidige forskjeller som eksisterer mellom regnskapsmessige og skattemessige verdier, samt skattemessig underskudd til fremføring ved utgangen av regnskapsåret. Skatteøkende og skattereduserende midlertidige forskjeller som reverserer eller kan reversere i samme periode er utlignet og skattevirkningen er beregnet på nettogrunnlaget.

Selskapet har ikke endret regnskapsprinsipp fra 2017 til 2018.

Note 1 - Fortsatt drift

Forutsetningen om fortsatt drift er til stede, og årsregnskapet for 2018 er satt opp under denne forutsetning.



Note 2 - Lønnskostnader etc

Spesifikasjon av lønnskostnader	2018	2017
Lønn	542 184	547 927
Arbeidsgiveravgift	79 151	78 218
Pensjonskostnader	14 776	
Andre relaterte ytelser	500	5 644
Sum	636 611	631 789

Foretaket har sysselsatt 2 årsverk i regnskapsåret.

Note 3 - Obligatorisk tjenestepensjon

Obligatorisk tjenestepensjon

Foretaket er pliktig til å ha tjenestepensjonsordning etter lov om obligatorisk tjenestepensjon, og har etablert pensjonsordning som tilfredstiller kravene i loven.

Note 4 - Ytelse til ledende personer

Ytelse til ledende personer

Type ytelse	Daglig leder	Styret
Lønn	444 392	0
Pensjonsutgifter		
Annen godtgjørelse	4 392	0

Note 5 - Revisjon

Selskapet oppfyller kravene til fravalg revisor, og dette er valgt. Årsregnskapet er utarbeidet av autorisert regnskapsførerselskap.

Note 6 - Spesifikasjon av varige driftsmidler

Spesifikasjon varige driftsmidler	Driftsløsøre, inventar o.l
Anskaffelseskost 01.01.2018	1 891 314
Tilgang i året	45 866
Avgang i året	0
Anskaffelseskost 31.12.2018	1 937 180
Akkumulerte avskr. 31.12.2018	(1 864 936)
Balanseført verdi pr. 31.12.2018	72 244
Årets avskrivninger	48 622
Økonomisk levetid	3-10 år
Avskrivningsplan	

Note 7 - Midl. forskjeller - Utsatt skatt/skattefordel

Utsatt skatt/utsatt skattefordel i balansen avsettes på grunnlag av forskjeller mellom regnskapsmessige og skattemessige verdier i henhold til norsk regnskapsstandard for skatt. Midlertidige skatteøkende og skattereduserende forskjeller som kan utlignes er nettoført.

Midlertidige forskjeller knyttet til:	01.01.2018	31.12.2018	Endring
Anleggsmidler	(82 151)	(90 170)	8 019
Skattemessig fremførbart underskudd	(142 872)	(202 063)	59 191
Netto forskjeller	(225 023)	(292 233)	67 210
Skattereduserende forskjeller som ikke kan utlignes	225 023	292 233	(67 210)
Sum midlertidige forskjeller	0	0	0



Utsatt skattefordel 31.12.18, basert på 22% 0 0 0

Ut fra forsiktighetshensyn balanseføres ikke utsatt skattefordel på kr 64 291

Note 8 - Skatt

Grunnlag for beregning av skatt	2018	2017
Ordinært resultat før skattekostnad	(67 184)	(40 613)
+/- Permanente forskjeller	(26)	29
+/- Årets endring i midlertidige forskjeller	8 019	(102 888)
Årets skattegrunnlag	(59 191)	(143 472)

Skattekostnad i resultatregnskapet 0 0

Betalbar skatt i balansen 0 0

Note 9 - Kundefordringer

Kundefordringer er vurdert til pålydende, nedskrevet med forventet tap på fordringer.

Spesifikasjon kundefordringer	2018	2017
Kundefordringer til pålydende	62 849	89 369
Avsatt til dekning av usikre fordringer		
Netto oppførte kundefordringer	62 849	89 369

Note 10 - Bankinnskudd

I posten for bankinnskudd inngår egen konto for bundne skattetrekkmidler med kr 35 301. Skyldig skattetrekk er kr 35 000.

Note 11 - Egenkapital

Spesifikasjon egenkapital	Aksjekapital	Annen EK	Sum
Egenkapital 01.01.2018	100 000	648 047	748 047
Årets resultat		(67 184)	(67 184)
Egenkapital 31.12.2018	100 000	580 863	680 863

Note 12 - Aksjekapital

Foretaket har 100 aksjer, pålydende kr 1 000,00, noe som gir en samlet aksjekapital på kr 100 000.

Foretaket har én aksjeklasse. Alle aksjer har lik stemme- og utbytterett.

Note 13 - Aksjonærer

Foretakets aksjonærer pr 31.12.2018

Foretaket har 3 aksjonærer.

Aksjonærens navn	Antall aksjer	Eierandel
ROAR, SAND	34	34,00%
ASGEIR, SAND	33	33,00%
SYNNØVE, SAND UNNI	33	33,00%
Sum	100	100,00%