



ÅRSREGNSKAPET FOR REGNSKAPSÅRET 2014 - GENERELL INFORMASJON

Enheten

Organisasjonsnummer: 989 235 435
Organisasjonsform: Aksjeselskap
Foretaksnavn: BERMINGRUD HOLDING AS
Forretningsadresse: Strandveien 39-41
3050 MJØNDALEN

Regnskapsår

Årsregnskapets periode: 01.01.2014 - 31.12.2014

Konsern

Mørselskap i konsern: Ja
Konsernregnskap lagt ved: Ja

Regnskapsregler

Regler for små foretak benyttet: Nei
Benyttet ved utarbeidelsen av årsregnskapet til selskapet: Regnskapslovens alminnelige regler
Benyttet ved utarbeidelsen av årsregnskapet til konsernet: Regnskapslovens alminnelige regler

Årsregnskapet fastsatt av kompetent organ

Bekreftet av representant for selskapet: Per Bermingrud
Dato for fastsettelse av årsregnskapet: 30.06.2015

Grunnlag for avgivelse

År 2014: Årsregnskapet er elektronisk innlevert
År 2013: Tall er hentet fra elektronisk innlevert årsregnskap fra 2014

Det er ikke krav til at årsregnskapet m.v. som sendes til Regnskapsregisteret er undertegnet. Kontrollen på at dette er utført ligger hos revisor/enhetens øverste organ. Sikkerheten ivaretas ved at innsender har rolle/rettighet for innsending av årsregnskapet via Altinn, og ved at det bekreftes at årsregnskapet er fastsatt av kompetent organ.

Brønnøysundregistrene, 20.11.2020



Resultatregnskap

Beløp i: NOK	Note	2014	2013
RESULTATREGNSKAP			
Inntekter			
Sum inntekter		0	0
Kostnader			
Lønnskostnad			1 773 987
Annen driftskostnad		203 750	178 560
Sum kostnader		203 750	1 952 547
Driftsresultat		-203 750	-1 952 547
Finansinntekter og finanskostnader			
Innt. på inv. annet foretak i samme konsern			13 450 300
Renteinntekt fra foretak i samme konsern		798 085	696 964
Annen renteinntekt		62 965	194 405
Sum finansinntekter		861 050	14 341 669
Nedskr. av finansielle anleggsmidler		29 935 142	
Sum finanskostnader		29 935 142	
Netto finans		-29 074 092	14 341 669
Ordinært resultat før skattekostnad		-29 277 842	12 389 122
Skattekostnad på ordinært resultat		177 472	-286 518
Ordinært resultat etter skattekostnad		-29 455 314	12 675 640
Årsresultat		-29 455 314	12 675 640
Årsresultat etter minoritetsinteresser		-29 455 314	12 675 640
Totalresultat		-29 455 314	12 675 640
Overføringer og disponeringer			
Overføringer annen egenkapital		-29 455 314	12 675 640
Sum overføringer og disponeringer		-29 455 314	12 675 640



Balanse

Beløp i: NOK	Note	2014	2013
BALANSE - EIENDELER			
Anleggsmidler			
Immaterielle eiendeler			
Utsatt skattefordel		109 046	286 518
Sum immaterielle eiendeler		109 046	286 518
Finansielle anleggsmidler			
Investering i datterselskap		17 423 105	17 423 105
Sum finansielle anleggsmidler		17 423 105	17 423 105
Sum anleggsmidler		17 532 151	17 709 623
Omløpsmidler			
Varer			
Fordringer			
Konsernfordringer		29 935 142	29 137 057
Sum fordringer		29 935 142	29 137 057
Bankinnskudd, kontanter og lignende			
Bankinnskudd, kontanter o.l.		3 879 234	2 009 406
Sum bankinnskudd, kontanter og lignende		3 879 234	2 009 406
Sum omløpsmidler		33 814 376	31 146 463
SUM EIENDELER		51 346 527	48 856 086
BALANSE - EGENKAPITAL OG GJELD			
Egenkapital			
Innskutt egenkapital			
Selskapskapital		1 000 000	1 000 000
Overkurs		11 513 779	19 660 400
Sum innskutt egenkapital		12 513 779	20 660 400



Balanse

Beløp i: NOK	Note	2014	2013
Opptjent egenkapital			
Annen egenkapital			21 308 693
Sum opptjent egenkapital			21 308 693
Sum egenkapital		12 513 779	41 969 093
Sum langsiktig gjeld		0	0
Kortsiktig gjeld			
Kortsiktig konserngjeld		29 935 142	
Annen kortsiktig gjeld		8 897 606	6 886 993
Sum kortsiktig gjeld		38 832 748	6 886 993
Sum gjeld		38 832 748	6 886 993
SUM EGENKAPITAL OG GJELD		51 346 527	48 856 086



Konsernets resultatregnskap

Beløp i: NOK	Note	2014	2013
RESULTATREGNSKAP			
Inntekter			
Salgsinntekt		704 792 788	628 923 152
Andre driftsinntekter		398 593	8 174 696
Sum inntekter		705 191 381	637 097 848
Kostnader			
Varekostnad		648 745 892	545 998 092
Lønnskostnad		76 566 770	86 531 070
Avskrivninger		1 257 734	769 586
Annen driftskostnad		24 713 403	19 578 226
Sum kostnader		751 283 799	652 876 974
Driftsresultat		-46 092 418	-15 779 126
Finansinntekter og finanskostnader			
Annen renteinntekt		1 282 819	2 440 916
Annen Finnansinntekt		655 321	600 465
Sum finansinntekter		1 938 140	3 041 381
Resultatandel investering i TKV		1 909	555 530
Annen rentekostnad		2 139 238	1 605 053
Andre finanskostnader		774 579	219 452
Sum finanskostnader		2 915 726	2 380 035
Netto finans		-977 586	661 346
Ordinært resultat før skattekostnad		-47 070 004	-15 117 780
Skattekostnad		644 122	-5 767 361
Ordinært resultat etter skattekostnad		-47 714 126	-9 350 419
Årsresultat		-47 714 126	-9 350 419
Årsresultat etter minoritetsinteresser		-47 714 126	-9 350 419
Totalresultat		-47 714 126	-9 350 419



Konsernets resultatregnskap

Beløp i: NOK	Note	2014	2013
Overføringer og disponeringer			
Overført til / fra annen EK		-47 714 126	-9 350 419
Sum overføringer og disponeringer		-47 714 126	-9 350 419



Konsernets balanse

Beløp i: NOK	Note	2014	2013
BALANSE - EIENDELER			
Anleggsmidler			
Immaterielle eiendeler			
Utsatt skattefordel		7 299 317	8 861 139
Sum immaterielle eiendeler		7 299 317	8 861 139
Varige driftsmidler			
Tomt, bygninger			
Maskiner og inventar		4 525 200	5 005 100
Sum varige driftsmidler		4 525 200	5 005 100
Finansielle anleggsmidler			
Andre langsiktige fordringer			53 539
Sum finansielle anleggsmidler			53 539
Sum anleggsmidler		11 824 517	13 919 778
Omløpsmidler			
Varer			
Varer i arbeid		10 000	6 828 622
Sum varer		10 000	6 828 622
Fordringer			
Kundefordringer		61 479 385	141 142 220
Fordring på tilknyttet virksomhet		13 233 525	12 405 475
Andre fordringer		1 477 431	5 159 182
Sum fordringer		76 190 341	158 706 877
Investeringer			
Aksjer og andeler i foretak i samme konsern		35 352	92 074
Andre finansielle instrumenter		443 881	355 793
Sum investeringer		479 233	447 867
Bankinnskudd, kontanter og lignende			
Bankinnskudd		15 227 811	9 236 782
Sum bankinnskudd, kontanter og lignende		15 227 811	9 236 782



Konsernets balanse

Beløp i: NOK	Note	2014	2013
Sum omløpsmidler		91 907 385	175 220 148
SUM EIENDELER		103 731 902	189 139 926
BALANSE - EGENKAPITAL OG GJELD			
Egenkapital			
Innskutt egenkapital			
Aksjekapital		1 000 000	1 000 000
Overkurs		11 513 779	19 660 400
Sum innskutt egenkapital		12 513 779	20 660 400
Opptjent egenkapital			
Annen egenkapital			
Udekket tap		44 613 909	290 638
Sum opptjent egenkapital		-44 613 909	-290 638
Sum egenkapital		-32 100 130	20 369 762
Gjeld			
Langsiktig gjeld			
Pensjonsforpliktelser		506 472	397 836
Sum avsetninger for forpliktelser		506 472	397 836
Annen langsiktig gjeld			
Sum langsiktig gjeld		506 472	397 836
Kortsiktig gjeld			
Gjeld til kreditinstitusjoner		4 890 760	12 399 489
Leverandørgjeld		79 161 516	77 771 618
Betalbar skatt			
Skyldige offentlige avgifter		6 530 356	12 540 582
Kortsiktig gjeld tilknyttet virksomhet		8 010 613	6 000 000
Annen kortsiktig gjeld		36 732 315	59 660 639
Sum kortsiktig gjeld		135 325 560	168 372 328



Konsernets balanse

Beløp i: NOK	Note	2014	2013
Sum gjeld		135 832 032	168 770 164
SUM EGENKAPITAL OG GJELD		103 731 902	189 139 926



Årsregnskap 2014
for
Børrningrud Holding AS



BERMINGRUD

STYRETS ÅRSBERETNING FOR 2014

Virksomhetens art og hvor den drives

Bermingrud Holding AS er et holdingselskap. Bermingrud Holding AS og dets datterselskaper bedriver i alt det vesentlige bygging av offentlige og private næringsbygg, kombinerte bygg og boliger. Konsernet bedriver også eiendomsutvikling samt noe mindre fremleie av fast eiendom. Konsernet sin VVS virksomhet ble solgt i 2014.

Virksomhetene drives over hele den sørlige delen av Norge.

Selskapet og konsernet er lokalisert i Mjøndalen.

Rettvisende oversikt over økonomisk utvikling og resultat

Morselskapet har i det vesentlige hatt finansinntekter og finanskostnader i 2014.

Årets resultat i morselskapet kr -29,4 mill inndeckes fra annen egenkapital og overkursfond. Årsaken til tapet er nedskrivning av verdi på aksjer i datterselskap gjennom tilført konsernbidrag.

Egenkapitalen i morselskapet etter ytet konsernbidrag og nedskrivning av aksjer er på 12,5 mill. Egenkapitalen er redusert fra 42,0 mill til 12,5mill i 2014. Balansesum er økt fra 48,9 mill til 51,3 mill. Således utgjør egenkapitalprosenten nå 24 %. Morselskapets gjeld er i det vesentligste gjeld til eierne, hvis man ser bort ifra konsernmellomværende som skal motregnes i 2015.

Konsernet hadde driftsinntekter i 2014 på NOK 705 mill mot 637 mill i 2013. Dette medfører en omsetningsvekst på ca 11 % fra 2013 til 2014. Ordreserven og kontrakter som ble inngått i første halvår av 2013 har vist seg ikke å la seg gjennomføre innenfor de økonomiske rammer de var kontrahert til. Med bakgrunn i dette har konsernet i år måtte tåle betydelige tap knyttet til disse prosjekter. Dette gjelder både for Bermingrud Entreprenør BVT AS og Bermingrud Entreprenør ØST AS. Konsernet hadde et resultat før skatt på NOK - 47,1 mill mot NOK - 15,1 mill i 2013. Konsernets årsresultat ble på NOK -47,7 mill mot NOK -9,4 mill i 2013.

Styret er ikke tilfreds med den utviklingen konsernet har hatt gjennom de siste to år. Det er entreprenørvirksomheten som har medført de dårlige resultatene i 2014, selv om det er flere nye entreprenøroppdrag som har bidratt positivt i inneværende år. VVS Entreprenøren AS, som ble solgt i desember 2014, bidro heller ikke positivt i 2014.

«Underkonsernet» Bermingrud Prosjektutvikling AS viste bra resultater og bidro positivt med resultatene av sitt egenregi prosjekt på Norefjell.

Konsernets totale regnskapsmessige egenkapital var pr. 31.12.2014 negative med NOK 32,1 mill. Tilsvarende tall pr 31.12.2013 var positivt med 20,4 mill. Av dette utgjør minoritetsinteresser NOK 0,2 mill mot 1,8 mill pr 31.12.2013. Konsernets total kapital utgjør NOK 103,7 mill. en vesentlig reduksjon fra 189,1 mill pr 31.12.2013. Med bakgrunn i årets resultat har egenkapitalen nå falt vesentlig og blitt negativ pr. 31.12.2014.



BERMINGRUD

I mars/april 2015 solgte konsernets prosjektutviklingselskap, sammen med sine medinvestorer i Kjelleveien 21 AS to eiendomsselskaper. Dette ga konsernet på kort sikt ca 20 millioner i likviditetstilførsel. Det forventes utbetaling av ytterligere 3-4 millioner i oktober 2015. For konsernets balanse bidro salget nå i 2015 med en positiv effekt på ca 13 millioner i forhold til 31.12.2014.

Foruten dette har konsernet en anslått merverdi i forhold til bokført verdi på driftsmidler på ca 2 millioner.

Aksjonærene i Bermingrud Holding AS har lånt inn 8,0 millioner pr 31.12.14 og disse står fremdeles som gjeld.

Styret mener også at selskapet Bermingrud Entreprenør BVT AS har en betydelig større verdi enn de ca 6,0 mill som ligger inne som egenkapital i konsernbalansen fra dette selskapet, dette med bakgrunn i positiv utvikling i 2015 basert på inngåtte kontrakter og entrepriser.

Driften inkludert kjøp og salg av driftsmidler i 2014 ga konsernet en netto positiv kontantstrøm på NOK 20,6 mill. Kjøp og salg av aksjer, netto nedbetaling av byggelåns finansiering og lån til tilknyttet virksomhet ga en negativ kontantstrøm for konsernet på NOK 14,6 mill. Netto kontantstrøm ble således positiv med NOK 6,0 mill.

Selskapets og konsernets likvide situasjon anses som akseptabel, men til tider anstrengt. Konsernet hadde pr utgangen av 2014 en kassakredittramme på 35 millioner. Av denne er 15 millioner innfridd i forbindelse med salget i Kjelleveien og pr dags dato innehar konsernet tilsammen en kassakredittramme på 20 mill. Med bakgrunn i ovenstående anses den finansielle markedsrisikoen for å være under kontroll.

Kredittrisikoen anses å være moderat. I utgangspunktet er kredittrisikoen lav da de aller fleste av våre entreprenørkunder stiller bankgaranti / konserngaranti på 17,5 % av kontraktsummen, men siden vi ikke har hatt kontraktuelt krav på slik garanti i alle tilfeller settes risikoen til moderat sett fra styrets ståsted.

Entreprenørselskapene har fått ryddet i flere gamle tvistesaker i 2014 og hittil i 2015, men fremdeles gjenstår noen få men større kundefordringsposter for inndrivelse via rettsapparatet. Dette skyldes etter styrets oppfatning byggherrens betalingsvilje mer enn evne.

Fortsatt drift

Konsernregnskapet viser negativ egenkapital pr. 31.12.2014 slik det fremkommer av ovenstående. Konsernets kapital- og likviditetssituasjon er derfor svak med henvisning til ovenstående.

Det er iverksatt en lang rekke tiltak for å bedre konsernets økonomiske stilling. Det omfatter bl.a. salg av aktiva og endret organisasjon. Det er foretatt en større nedbemanning og kostnadsreduksjon innenfor entreprenørvirksomheten i 2015. All entreprenørvirksomhet er blitt samlet til kontoret i Mjøndalen.



BERMINGRUD

Det er også nedlagt betydelig arbeid for å sikre vesentlig bedre kontrakter ved oppstart av nye prosjekter.

Perioderegnskap i 2015 og utsiktene fremover bekrefter at disse tiltak har gitt resultat. I første kvartal 2015 har konsernet hatt et aktivitetsnivå som forventet, og det er positive resultater. Ordreservene for 2015 er generelt god

Styret har på denne bakgrunn lagt til grunn at fortsatt drift er forsvarlig og lagt dette til grunn ved utarbeidelse av regnskapet.

Etter styrets oppfatning gir årsregnskapet et rettviseende bilde av selskapets og konsernets eiendeler og gjeld, finansielle stilling, samt resultatet av virksomheten for 2014.

Det har ikke intrådt forhold etter regnskapsårets utgang som er av betydning ved bedømmelse av selskapets og konsernets stilling.

Arbeidsmiljø, likestilling og ytre miljø

Etter styrets oppfatning har arbeidsmiljøet i selskapet vært bra.

Ved utgangen av året var ingen ansatte i morselskapet, mens det var ansatt 10 kvinner og 55 menn i konsernet. Styret består av tre menn og en kvinne. Det praktiseres lik lønn for likt arbeid for alle og selskapet har vedtatt retningslinjer som fastslår at det ikke skal forekomme diskriminering knyttet til etnisk eller nasjonal opprinnelse, alder, kjønn eller religion.

Det arbeides løpende med å redusere sykefraværet ved ulike former for HMS-tiltak. For konsernet er fraværet gjennom året registrert med ca 5,4 %. Konsernet har pr dags dato en H-verdi på 0. Vi er opptatt av at sikkerhet skal prioriteres høyt.

Etter det styret kjenner til forurenser ikke bedriften det ytre miljø.

Fremtidig utvikling

Konsernet har gjennom 2014 og hittil i 2015 redusert sin fremtidige aktivitet betydelig. Videre fremover er det i alt det vesentlige kun entreprenørvirksomhet i selskapet Bermingrud Entreprenør BVT AS som vil være selskapets kjernevirksomhet. Styret legger til grunn at dette på en langt bedre måte vil sikre en lønnsom drift og bedret økonomisk situasjon for selskapet. Selskapets ordreserver bekrefter dette.

Det vises videre til nærmere omtale i styrets årsberetning for BE BVT AS.


Når det gjelder konsernets øvrige virksomhet forventes det lavere aktivitet innenfor eiendomsutvikling. Dette henger sammen med at selskapet nylig har realisert sitt tredje prosjekt på Norefjell og solgt to eiendomsselskaper i Kjelleveien. På siste tomten i Kjelleveien arbeides det for tiden med et boligprosjekt som forhåpentligvis kan legges ut for salg høsten 2015/våren 2016.




BERMINGRUD


Mjøndalen 15. juni 2014

I styret:


Kjell Øverby (styrets leder)


Henning Bermingrud


Per Bermingrud


Vibeke Markussen Øverby



Berningrud Holding AS

Morselskap		RESULTATREGNSKAP		Konsern	
2014	2013		Note	2014	2013
		<i>Driftsinntekter</i>			
0	0	Salgsinntekter	11	704 792 788	628 923 152
0	0	Andre driftsinntekter	11	398 593	1 174 696
0	0	Sum driftsinntekter		705 191 381	637 097 848
		<i>Driftskostnader</i>			
0	0	Bodring prosjekter i arbeid		0	0
0	0	Varekostnader		648 745 892	545 998 092
0	1 773 987	Lønnskostnader	12	76 566 770	86 531 070
0	0	Avskrivning på eiendom og driftsmidler	1	1 257 734	769 586
203 750	178 560	Andre driftskostnader	12, 13	24 713 403	19 578 227
203 750	1 952 547	Sum driftskostnader		751 283 799	652 876 975
-203 750	-1 952 547	Driftsresultat		-46 092 417	-15 779 126
		<i>Finansinntekter og finanskostnader</i>			
798 085	891 369	Renteinntekter		1 282 819	2 440 916
62 965	13 450 300	Andre finansinntekter		655 321	600 465
861 050	14 341 669	Sum finansinntekter		1 938 140	3 041 381
0	0	Rentekostnader		2 139 238	1 605 053
0	0	Andre finanskostnader		774 579	219 452
29 935 142	0	Nedskrivning av finansielle anleggsmidler		0	0
0	0	Resultatandel på inv i tilknyttet selskap	3	1 909	555 529
29 935 142	0	Sum finanskostnader		2 915 726	2 380 034
-29 074 092	14 341 669	Netto finansposter		-977 587	661 346
-29 277 842	12 389 122	Ordinært resultat før skattekostnad		-47 070 004	-15 117 780
177 472	-286 518	Skattekostnad på ordinært resultat	9	644 122	-5 767 361
-29 455 314	12 675 640	ÅRSRESULTAT		-47 714 126	-9 380 419
0	0	Avsett til utbytte			
-29 455 314	12 675 640	Overføringer annen egenkapital			
-29 455 314	12 675 640	Sum overføringer			
0	0	Minoritetens andel		-5 100 814	-2 738 601
-29 455 314	12 675 640	Majoritetens andel		-42 613 312	-6 611 819
-29 455 314	12 675 640	Sum overføringer		-47 714 126	-9 380 419



Bermingrud Holding AS

Morselskap		BALANSE PR. 31.12		Konsern	
2014	2013		Note	2014	2013
EIENDELER					
Anleggsmidler					
<i>Immaterielle eiendeler</i>					
109 046	286 518	Utsatt skattefordel	9	7 299 317	8 861 139
109 046	286 518	Sum immaterielle eiendeler		7 299 317	8 861 139
<i>Varige driftsmidler</i>					
0	0	Transportmidler	1, 10	5 500	10 400
0	0	Maskiner og inventar	1, 10	4 519 700	4 994 700
0	0	Tomt, bygninger, fast eiendom	1, 10	0	0
0	0	Sum varige driftsmidler		4 525 200	5 005 100
<i>Finansielle anleggsmidler</i>					
17 423 105	17 423 105	Aksjer i datterselskap	2	0	0
0	0	Andre langaktige fordringer	10	0	53 539
17 423 105	17 423 105	Sum finansielle anleggsmidler		0	53 539
17 532 151	17 709 623	Sum anleggsmidler		11 824 517	13 919 778
Omløpsmidler					
<i>Varer</i>					
0	0	Varebeholdning	4, 10	0	1 932 808
0	0	Prosjekter i arbeid	4, 10	10 000	4 895 814
0	0	Sum varefager		10 000	6 828 622
<i>Fordringer</i>					
0	0	Kundefordringer	4, 10	61 479 385	141 142 220
29 935 142	29 137 057	Fordring på konsern- og tilknyttede selskaper	5, 10	13 233 525	12 405 475
0	0	Andre kortsiktige fordringer	5, 10	1 477 431	5 159 182
29 935 142	29 137 057	Sum fordringer		76 190 342	158 706 878
<i>Investeringer</i>					
0	0	Aksjer og andeler i tilknyttet selskap	3	35 352	92 074
0	0	Andre finansielle instrumenter	12	443 881	335 793
0	0	Sum investeringer		479 233	447 867
<i>Bankinnskudd og kontanter</i>					
3 879 234	2 009 406	Bankinnskudd og kontanter	6	15 227 810	9 236 781
3 879 234	2 009 406	Sum bankinnskudd og kontanter		15 227 810	9 236 781
33 814 376	31 146 463	Sum omløpsmidler		91 907 385	175 220 148
51 346 527	48 856 086	SUM EIENDELER		103 731 902	189 139 926



Bermingrud Holding AS

Morselskap		BALANSE PR. 31.12		Konsern	
2014	2013		Note	2014	2013
EGENKAPITAL OG GJELD					
<i>Egenkapital</i>					
<i>Innskutt egenkapital</i>					
1 000 000	1 000 000	Aksjekapital	7, 8	1 000 000	1 000 000
11 513 779	19 660 400	Overkursfond	8	11 513 779	19 660 400
12 513 779	20 660 400	<i>Sum innskutt egenkapital</i>		12 513 779	20 660 400
<i>Opplyst egenkapital</i>					
0	21 308 693	Annon egenkapital	8	0	0
0	0	Udekket tap	8	-44 613 909	-290 638
0	21 308 693	Til majoritet	8	-44 764 473	-2 125 927
0	0	Til minoritet	8	150 564	1 835 289
0	21 308 693	<i>Sum opplyst egenkapital</i>		-44 613 909	-290 638
12 513 779	41 969 093	<i>Sum egenkapital</i>		-32 100 130	20 369 762
<i>Gjeld</i>					
<i>Avsetning for forpliktelser</i>					
0	0	Perusjansforpliktelser	12	506 472	397 836
0	0	Utsatt skatt	9	0	0
0	0	<i>Sum avsetning for forpliktelser</i>		506 472	397 836
<i>Annen langsiktig gjeld</i>					
0	0	Gjeld til kredittinstitusjoner	5, 10	0	0
0	0	<i>Sum langsiktig gjeld</i>		0	0
<i>Kortsiktig gjeld</i>					
0	0	Gjeld til kredittinstitusjoner	5, 6, 10	4 890 760	12 399 489
0	0	Leverandørgjeld		79 161 516	77 771 618
0	0	Skyldig offentlige avgifter		6 530 356	12 540 582
0	0	Betalbar skatt	9	0	0
29 935 142	0	Kortsiktig gjeld konsernrelatert	5	0	0
8 010 613	6 000 000	Kortsiktig gjeld til tilknyttet selskap	5	8 010 613	6 000 000
886 993	886 993	Annen kortsiktig gjeld	4	36 732 315	59 660 639
38 832 748	6 886 993	<i>Sum kortsiktig gjeld</i>		135 325 560	168 372 328
38 832 748	6 886 993	<i>Sum gjeld</i>		135 832 032	168 770 164
51 346 527	48 856 086	SUM EGENKAPITAL OG GJELD		103 731 902	189 139 926

Mjundalen, 15 juni 2015
I styret for Bermingrud Holding AS

Kjetil Overby
(Styrets leder)

Per Bermingrud
(Styremedlem)

Per Bermingrud
(Daglig leder/styremedlem)

Vibeke Overby Markussen
(Styremedlem)



Bermingrud Holding AS

NOTER TIL REGNSKAPET FOR 2014

NOTE 6 REGNSKAPSPRINSIPPER

Årsregnskapet er satt opp i samsvar med regnskapsloven og god regnskapsikk

Konsolideringsprinsipper

Konsernregnskapet omfatter morselskapet Bermingrud Holding AS og datterselskapet Bermingrud Entreprenør AS som eies 100 %
Bermingrud Entreprenør AS eier 90,1% av Bermingrud Entreprenør Drift AS

Bermingrud Entreprenør Drift AS inkluderer datterselskapene: Bermingrud Prosjektutvikling AS (eierandel 100 %), Bermingrud Entreprenør Oslo Akershus AS (eierandel 100 %), Bermingrud Entreprenør BVT AS (eierandel 97,5 %), Bermingrud Entreprenør Øst AS (eierandel 100 %), Bermingrud Entreprenør FSP AS (eierandel 90,1 %) og Bermingrud Entreprenør Oslo AS (eierandel 100 %)

Bermingrud Prosjektutvikling AS inkluderer de 100 % eide datterselskapene Ove Eiendom AS, Utsikten Utvikling AS, Vestre Strandvei 45-47 AS, Kvernmo Eiendom AS og Norefjellseier Utvikling AS. Samt de tilknyttede selskapene Kjekstad Utvikling AS som eies med 50 % og Kjelleveien 21 AS som eies med 30 %.

Konsernregnskapet utarbeides etter ensartede prinsipper, ved at datterselskapet følger de samme regnskapsprinsipper som morselskapet. Alle vesentlige interne transaksjoner, fordringer og gjeld elimineres

Aksjer i datterselskaper er eliminert i konsernregnskapet etter oppkjøpsmetoden. Dette innebærer at det oppkjøpte selskapers eiendeler og gjeld vurderes til virkelig verdi på kjøpsdatoen, og eventuelle merpris utover dette klassifiseres som goodwill. For deleide datterselskaper er kun andel av goodwill inkludert i balansen. Det er ingen beregnet merverdi ved aksjene, med unntak av for Norefjellseier Utvikling AS, fordi alle selskaper er enten nystiftet eller eid fra stiftelsen innad i konsernet

Endring i konsern sammensetning

I løpet av regnskapsåret har VVS Entreprenør AS blitt solgt ut av konsernet. Som utgangspunkt for konsernregnskapet er periodiserte tall for VVS Entreprenør AS per 30. september benyttet som utgangspunkt, videre er det estimert en omsetning og et resultat for perioden 1. oktober til 16. desember som var salgsdatoen. I tillegg er revidert regnskap for selskapets regnskap således konsolidert frem til salgsdatoen etter beste mulige estimat med følgende hovedlinjer:

Driftsinntekter	86 996 809
Driftskostnader	89 437 210
Driftsresultat	-2 440 401
Årsresultat	-1 868 004

Singel purpose selskapet Norefjellseier Utvikling AS er kjøpt opp fra 30 % til 100 % 14.11.2014. Selskapets regnskap er imidlertid konsolidert inn i resultatet for hele 2014.

Eierandelen i Bermingrud Entreprenør BVT AS er økt fra 90,1 % til 97,5 %

Datterselskap/tilknyttet selskap

Aksjer i datterselskapet og de tilknyttede selskaper er vurdert etter kostmetoden i selskapsregnskapet. Investeringen er vurdert til anskaffelseskost for aksjene med mindre nedskrivning har vært nødvendig. Det foretas nedskrivning til virkelig verdi når verdifall skyldes årsaker som ikke kan antas å være forbigående og det må antas nødvendig etter god regnskapsikk. Nedskrivninger reverseres når grunnlaget for nedskrivning ikke lenger er til stede. Aksjer i tilknyttede selskaper er vurdert i henhold til egenkapitalmetoden i konsernregnskapet

Salgsinntekter

Inntektsføring ved salg av varer skjer på leveringstidspunktet. Tjenester inntektsføres etter hvert som de leveres. Leieinntekter inntektsføres etter oppjenningsprinsippet

Prosjekter i arbeid

Prosjekter i arbeid er vurdert i tråd med løpende svregningsprinsippet med fortjeneste. Fullføringsgraden beregnes som forholdet mellom inngått tid og estimert totaltid for prosjektet. For anleggskontrakter som forventes å gi tap, gjøres det avsetning for nettokostnaden gved gjenværende kontraktforbetet produksjon. Pr 31.12 er det ansvar mellom regnskapsførte inntekter og kostnader

Klassifisering og vurdering av balanseposter

Omleiemidler og korttidslig gjeld omfatter poster som forfaller til betaling innen ett år etter balansedagen, samt poster som knytter seg til varekretsløpet. Øvrige poster er klassifisert som anleggsmiddel/langtidslig gjeld.

Omleiemidler vurderes til laveste verdi av anskaffelseskost og virkelig verdi. Korttidslig gjeld vurderes tilsvarende

Anleggsmidler vurderes til anskaffelseskost, men nedskrives til virkelig verdi dersom verdifallet ikke forventes å være forbigående. Langtidslig gjeld vurderes tilsvarende

Fordringer

Kundefordringer og andre fordringer er oppført i balansen til pålydende etter frøding for avsetning til forventet tap. Avsetning til tap gjøres på grunnlag av individuelle vurderinger av de enkelte fordringene. I tillegg gjøres det for øvrige kundefordringer en uspesifisert avsetning for å dekke antatt tap

Varebeholdninger

Lager av innkjøpte varer er verdsatt til laveste av anskaffelseskost og virkelig verdi. Egentilvirkede ferdigvarer og varer under tilvirkning er vurdert til full tilvirkningskost

**Varige driftsmidler**

Varige driftsmidler balanseføres og avskrives over driftsmidlets levetid dersom de har levetid over 1 år og har en kostpris som overstiger kr 15.000. Direkte vedlikehold av driftsmidler kostnadsføres løpende under driftskostnader, mens påkostninger eller forbedringer tillegges driftsmidlets kostpris og avskrives i takt med driftsmidlet.

Valuta

Pengeposter i utenlandsk valuta vurderes etter kursen ved regnskapsårets slutt for balanseposter og midl. kurs for året for resultatposter.

Leasing

Alle leieavtaler, også der selskapet har overtatt den vesentlige risikoen og fordelene forbundet med driftsmidlet, behandles som operasjonell leieavtale. Leien kostnadsføres løpende over leieperioden.

Garanti

Det er avsatt til forventede garantikostnader. Garantikostnader er i balansen oppført under annen kortbiktig gjeld.

Skatt

Skattekostnaden i resultatregnskapet omfatter både periodens betalbare skatt og endring i utsatt skatt. Utsatt skatt er beregnet med 27% på grunnlag av de midlertidige forskjeller som eksisterer mellom regnskapsmessige og skattemessige verdier, samt ligningsmessig underskudd til fremføring ved utgangen av regnskapsåret. Skatteøkende og skattereduserende midlertidige forskjeller som reverserer eller kan reversere i samme periode er utlignet og nettoført.

Kontantstrømsoppstilling

Kontantstrømsoppstillingen er utarbeidet etter den indirekte metode. Kontanter og kontantekvivalenter omfatter kontanter, bankinnskudd og andre korttidsige, likvide plasseringer.

Bruk av estimater

Utarbeidelsen av regnskapet i henhold til god regnskapspraksis forutsetter at ledelsen benytter estimater og forutsetninger som påvirker resultatregnskapet og verdsettelsen av eiendeler og gjeld, samt opplysninger om usikre eiendeler og forpliktelser på balansedagen.

Pensjoner

Innskuddsplaner periodiseres etter ansettelsesprinsippet. Årets innskudd til pensjonsordningen kostnadsføres

Fortsatt drift

Det vises til omtale i styrets årsberetning



NOTE 1 VARIGE DRIFTSMIDLER

Konsernet	Tomter og bygninger	Maskiner, inventar o.l.	Sum
Anskaffelseskost pr 01.01	-	8 940 468	8 940 468
Tilgang kjøpte driftsmidler	-	952 301	952 301
Avgang solgte driftsmidler	-	368 866	368 866
Anskaffelseskost 31.12	-	9 523 903	9 523 903
Akkumulerte avskrivninger 31.12	-	4 998 703	4 998 703
Bokført verdi pr 31.12.	-	4 525 200	4 525 200
Årets avskrivninger	-	1 257 734	1 257 734

Konsernet benytter lineære avskrivninger for alle varige driftsmidler. Den økonomiske levetiden for driftsmidlene er beregnet til

* Tomter og bygninger ingen avskrivninger
 * Maskiner, inventar o.l. 3-10 år

NOTE 2 DATTERSELSKAPER

Investeringer i morselskapet Bermingrud Holding AS etter kostmetoden (seleksjonsregnskap):

Firma	Forretningskontor	Eierandel	Stemmeandel	Egenkapital	Resultat 2014	Bokført verdi
Bermingrud Entreprenør AS	Mjøndalen	100 %	100 %	4 391 883	-16 118 301	17 423 105
Sum				4 391 883	-16 118 301	17 423 105

Følgende investeringer i konsernet:

Investeringer i datterselskap Bermingrud Entreprenør AS:

Firma	Forretningskontor	Eierandel	Stemmeandel
Bermingrud Entreprenør Drift AS	Mjøndalen	90,1 %	90,1 %

Investeringer i datterselskap Bermingrud Entreprenør Drift AS:

Firma	Forretningskontor	Eierandel	Stemmeandel
Bermingrud Entreprenør Oslo Akershus AS	Mjøndalen	100,00 %	100,00 %
Bermingrud Entreprenør BVT AS	Mjøndalen	97,50 %	97,50 %
Bermingrud Entreprenør Øst AS	Mjøndalen	100,00 %	100,00 %
Bermingrud Entreprenør FSP AS	Mjøndalen	90,10 %	90,10 %
Bermingrud Entreprenør Oslo AS	Mjøndalen	100,00 %	100,00 %
Bermingrud Prosjektutvikling AS	Mjøndalen	100,00 %	100,00 %

Investeringer i datterselskap Bermingrud Prosjektutvikling AS:

Firma	Forretningskontor	Eierandel	Stemmeandel
Ove Eiendom AS	Mjøndalen	100 %	100 %
Utsikten Utvikling AS	Mjøndalen	100 %	100 %
Kvernmo Eiendom AS	Mjøndalen	100 %	100 %
Vestre Strandvei 45-47 AS	Mjøndalen	100 %	100 %
Norefjelløstet Utvikling AS	Mjøndalen	100 %	100 %

Investeringer i datterselskaper vurderes etter kostmetoden i selskapsregnskapene og er konsolidert i konsernregnskapet



NOTE 3 AKSJER I TILKNYTTETE SELSKAP I KONSERN

Investeringer i tilknyttede selskaper vurderes etter kostmetoden i selskapsregnskapene. I konsernregnskapet vurderes følgende tilknyttede selskaper etter egenkapitalmetoden.

Investeringer av tilknyttet virksomhet Bermingrud Prosjektutvikling AS:

Firma	Forretningskontor	Eier/ stemmesandel	Egenkapital	Resultat 2014	Andel egenkapital	Andel resultat 2014	Baldført verdi
Kjelleveien 21 AS ¹	Sandvika	30,0 %	-7 212 970	-3 625 039	0	0	0
Kjokstad Utyllking AS	Mjøndalen	50,0 %	70 840	-3 681	35 420	-1 909	35 352
Sum					35 419	-1 909	35 352

¹ Vi har benyttet tall for underkonsernet: Kjelleveien 21 AS, som inkluderer datterselskapene HS-Kjelleveien AS, Vinkelbygget AS og Kjelleveien 23 Eiendom AS. Andelen av egenkapital har blitt negativ, negativ andel er ikke balanseført jf. NRS(F) Investering i tilknyttet selskap og deltakelse i felles kontrollert virksomhet. Kjelleveien 21 AS har i 2015 realisert verdier for 353 millioner og det er besluttet å utbetale utbytte på 36 millioner i løpet av 2015 til aksjonærene. Bermingrud konsernet andel av dette er 30 %, dvs 10,8 millioner.

NOTE 4 VARER/ LANGSIKTIGE TILVIRKNINGSKONTRAKTER

	Bermingrud Holding AS		Konsernet	
	2014	2013	2014	2013
Lager av råvarer	0	0	0	0
Lager av ferdigvarer	0	0	0	1 932 808
Lager av varer under tilvirkning	0	0	0	0
Prosjekter i arbeid	0	0	10 000	4 895 814
Sum	0	0	10 000	6 828 622

Varelager er vurdert til anskaffelseskost i konsernet. Det er ingen nedskrivning for ukurans i konsernet.

Konsernets prosjekter behandles i samsvar med løpende avregningsmetoden.

	2014	2013
Forskuddafakturert produksjon / pålagte kostnader	22 119 000	45 827 925
Opptjent, ikke fakturerte inntekter, inkl i kundeF.	569 026	43 695 613
Av dette utgjør egenregi prosjekt	0	0

Konsernet har ved årets utgang totalt produsert på pågående prosjekter i størrelsesorden 461 millioner. Ved årets utgang forelå det to pågående tapprosjekt i konsernselskapet Bermingrud Entreprenør BV1 AS. Dette er hensyntatt i årets regnskap. Fullføringsgraden beregnes som forholdet mellom medgått tid og estimert totaltid for prosjektet.

Bermingrud Entreprenør Øst AS er involvert i en tvist med en byggherre på et tidligere overlevert prosjekt. Det er usikkerhet knyttet til hva utfallet av tvisten vil bli. Opplysningene her er gjort begrenset, ref. NRS 13 punkt 5.



NOTE 5 FORDRINGER OG GJELD

Det foreligger ingen korttidsige fordringer med forfall senere enn ett år

	Bermingrud Holding AS		Konsernet	
	2014	2013	2014	2013
Løngtidlig gjeld med forfall senere enn 5 år				
Gjeld til kreditinstitusjoner	0	0	0	0
Sum	0	0	0	0
Fordring på konsernselskap / tilknyttet virksomhet	2014	2013	2014	2013
Kjelleveien 21 AS	0	0	13 161 275	12 184 975
Kjekstad Utvikling AS	0	0	72 290	90 500
Norefjellener Utvikling AS	0	0	0	170 000
Bermingrud Prosjektutvikling AS	4 907 534	4 797 933	0	0
BE Drift AS	11 450 952	11 195 216	0	0
Bermingrud Entreprenør AS	13 576 656	13 143 908	0	0
Sum	29 935 142	29 137 057	13 233 525	12 405 475
Gjeld til konsernselskap / tilknyttet virksomhet	2014	2013	2014	2013
Bermingrud Entreprenør AS	29 935 142	0	0	0
Lindeveien Invest AS	4 000 613	3 000 000	4 000 613	3 000 000
PHBB Invest AS	4 010 000	3 000 000	4 010 000	3 000 000
Sum	37 945 755	6 000 000	8 010 613	6 000 000

NOTE 6 BETALINGSMIDLER

	Bermingrud Holding AS		Konsernet	
	2014	2013	2014	2013
Bundne skattebrevmidler utgjør:	0	0	2 721 002	4 030 717
Garanti sikkerhet stillet av Atradius	0	0	2 085 840	2 035 288
Sum	0	0	4 806 842	6 066 005

Selskapets datterselskap Bermingrud Entreprenør AS har sammen med konsernselskaper Bermingrud Entreprenør Drift AS, Bermingrud Entreprenør Oslo AS, Bermingrud Entreprenør BVT AS, Bermingrud Entreprenør Øst AS og Bermingrud Entreprenør PSP AS etablert et konsernkontosystem. Selskapene hefter solidarisk for kassakreditoren på 15 millioner. Pr 31.12.14 var kassakreditoren ubenyttet. Konsernkontoen hadde en tilfeggs-kredit pr 31.12.2014 på ytterligere 15 millioner som deltagere i konsernkontosystemet også hefter solidarisk for.

Bermingrud Prosjektutvikling AS har en kassakredit ramme på 5 mill, hvorav kr 4 890 750 var benyttet pr 31.12.14

NOTE 7 AKSJEKAPITAL

Aksjekapitalen i morselskapet Bermingrud Holding AS er fordelt på 2 000 aksjer pålydende kr 500
Alle aksjene har like rettigheter

Selskapets aksjonærer:

Navn	Antall aksjer	Andel
PHBB Invest AS ¹⁾	1000	50 %
Lindeveien Invest AS ²⁾	1000	50 %
Sum	2 000	100 %

¹⁾ Daglig leder og styremedlem Per Bermingrud eier 51 % av selskapet. Styremedlem Henning Bermingrud eier 24,5% av selskapet

²⁾ Styreformann Kjell Øverby eier 4 % av selskapet. Styremedlem Vibeke Øverby Mørkussen eier 32 % av selskapet.



NOTE 8 EGENKAPITAL

Morselskap	Akasje- kapital	Overkurs	Annen egenkapital	Udekket tap	Sum
Egenkapital pr 01.01	1 000 000	19 660 400	21 308 693	0	41 969 093
Årets resultat	0	0	-21 308 693	-8 146 621	-29 455 314
Overført udekket tap	0	-8 146 621	0	8 146 621	0
Egenkapital pr 31.12	1 000 000	11 513 779	0	0	12 513 779

Konsern	Akasje- kapital	Overkurs	Annen egenkapital	Udekket tap	Minoritets- interesser	Konsernets egenkapital
Egenkapital pr 01.01	1 000 000	19 660 400	0	-2 125 927	1 835 289	20 369 762
Årets resultat	0	0	0	-42 613 312	-5 100 814	-47 714 126
Andel stiftelseskostnader i N Utv AS	0	0	0	0	0	0
Annen endring egenkapital minoritet	0	0	0	-3 416 089	3 416 089	0
Konsernendringer	0	0	0	-4 755 766	0	-4 755 766
Overført udekket tap	0	-8 146 621	0	8 146 621	0	0
Egenkapital pr 31.12	1 000 000	11 513 779	0	-44 764 473	150 564	-32 100 130

Det vises for øvrig til omtale av fortsatt drift i styrets årsberetning

NOTE 9 SKATT

	Bermingrud Holding AS		Konsernet	
	2014	2013	2014	2013
Skattegrunnlaget				
Resultat før skattekostnad	-29 277 842	12 389 122	-47 070 004	-15 117 780
Permanente forskjeller	29 935 142	-13 450 300	5 121 715	-7 109 847
Endring midlertidige forskjeller	0	0	31 525 790	-11 252 820
Mottatt konsernbidrag	0	0	0	0
Ytøt konsernbidrag	0	0	0	0
Ansværskattmessig fremførbart underskudd	0	0	-10 710 016	-1 834 169
Skattegrunnlag	657 300	-1 061 178	-21 132 507	-33 314 616
Skattekostnad				
Beregnet skatt på årets resultat	0	0	0	0
Effekt på skatt på konsernbidrag	0	0	0	0
For lite betalt skatt tidligere	0	0	0	0
Utsatt skattefordel ved utgang konsern	0	0	-690 660	638 988
IB utsatt skattefordel ved konserndannelse	0	0	-227 039	1 865 575
Endring utsatt skattefordel	177 472	-286 518	1 561 822	-8 271 924
Skattekostnad	177 472	-286 518	644 122	-5 767 361
Øversikt over midlertidige forskjeller				
Aksjer	0	0	0	0
Virksom driftsmidler	0	0	378 034	84 052
Tilvirkingskontrakt som ikke er fullført ved årslut	0	0	15 232 729	37 289 358
Fordringer	0	0	0	-274 550
Avsetninger for forpliktelse	0	0	-3 306 472	-4 157 836
Andre midlertidige forskjeller	0	0	0	0
Gjenvinnet / tapkonto	0	0	-781 276	-830 059
Skattmessig fremførbart underskudd som utlignes	-403 878	-1 061 178	-81 970 455	-63 314 481
Netto midlertidige forskjeller pr 31.12	-403 878	-1 061 178	-70 447 440	-53 203 516
Netto positive midlertidige forskjeller som utlignes i konsern	0	0	15 610 763	37 373 410
Grunnlag beregning utsatt skatt	0	0	0	0
Netto negative midlertidige forskjeller som ikke kan utl. i konsern	0	0	-43 412 938	-384 481
Grunnlag beregning utsatt skattefordel	-403 878	-1 061 178	-27 034 502	-32 819 034
Utsatt skatt bokført	0	0	0	0
Utsatt skattefordel bokført	109 046	286 518	7 299 317	8 861 139
Betalbar skatt i balansen				
Beregnet skatt av årets resultat (28%)	0	0	0	0
Effekt av skatt konsernbidrag	0	0	0	0
Forskuddbetalt skatt Sverige	0	0	0	0
Betalbar skatt i balansen	0	0	0	0



NOTE 10 PANT OG GARANTIER

	2014	2013	2014	2013
Gjeld sikret ved pant				
Gjeld til kredittinstitusjoner (kortsiktig)	0	0	4 890 760	12 399 489
Sum	0	0	4 890 760	12 399 489
Pantnåtte eiendeler	2014	2013	2014	2013
Lønligheter / fast eiendom	0	0	0	0
Andel av aksjer	0	0	0	0
Kundefordringer	0	0	61 479 385	125 693 103
Prosjekter i arbeid	0	0	0	4 885 814
Fordringer	0	0	14 710 956	16 375 192
Driftsmidler	0	0	12 700	188 600
Varer	0	0	0	0
Sum	0	0	76 203 041	147 142 709
Garantitilbeholdninger o.l.	2014	2013	2014	2013
Kausjonsberedning konsernselskap	2 500 000	2 500 000	0	0
Kausjonsberedning 3 part	162 500 000	162 500 000	162 500 000	162 500 000
Sum	165 000 000	165 000 000	162 500 000	162 500 000

Enkle krav og driftstilbeholdninger er pantsatt for akseptert garantitilbeholdning av utradior og konsernkontosystem og kassakredit i DNB ASA.

Videre er aksjene i Kjelleveien 21 AS pantsatt ovenfor DNB ASA i forbindelse med utvidelsen av kassakrediten i 2014.

For beløp i DNB ASA se note 6.

Kjøttbeholdning AS har utleidd hos Berningrud Entreprenør Oslo Akershus AS pålydende kr 1 091 197 grunnet uenighet. Dette er løst via forlik og oppgjør i 2015, selskapets forpliktelse i tråd med forliket er avsatt i regnskapet for 2014.

NOTE 11 INNTEKTER

Virksomhetsområder	Berningrud Holding AS		Konsernet	
	2014	2013	2014	2013
Bygging av nærings- og boligbygg	0	0	704 792 788	629 214 036
Annens driftsinntekt	0	0	398 593	9 000
Produksjonsvirksomhet	0	0	0	0
Gevinstavgang Ålmokk El Møkk AS	0	0	0	7 874 812
Sum	0	0	705 191 381	637 097 848
Geografisk fordeling	2014	2013	2014	2013
Norge	0	0	705 191 381	629 223 036
Sverige	0	0	0	7 874 812
Sum	0	0	705 191 381	637 097 848



NOTE 12 LØNNSKOSTNADER, ANTALL ANSATTE, GODTGJØRELSE, LÅN TIL ANSATTE MM.

Lønnskostnader	Bermingrud Holding AS		Konsernet	
	2014	2013	2014	2013
Lønninger	0	1 534 765	63 612 863	71 830 065
Pensjonskostnader	0	0	2 753 944	2 790 263
Arbeidsgiveravgift	0	219 222	9 402 020	10 734 137
Andre ytelser	0	0	797 943	1 176 606
Sum	0	1 773 987	76 566 770	86 531 070
Antall sysselsatte årsverk i løpet av regnskapsåret	0	0	87	95

Antall årsverk inkluderer ikke ansatte i tilknyttet virksomhet

Det er ikke gitt livsikringsutbetaling til daglig leder, styreformann eller andre nærstående parter

Det er ikke utbetalt lønn eller godtgjørelse til ledende personer i morselskapet

Morselskapet har ingen ansatte og således ingen pensjonsforpliktelse.

For konsernet er alle selskaper med ansatte pliktige til å ha tjenestepensjonsordning etter lov om obligatorisk tjenestepensjon.

Konsernets selskaper med ansatte har pensjonsordning som tilfredsstiller kravene i denne lov

I konsernselskapsene BE Drift AS og BE ØST AS har daglig leder og tidligere en lønskuddbasert pensjonsavtale som det avsettes for løpende i regnskapet.

Avsett beløp (inkludert arbeidsgiveravgift) på kr 506.472 korresponderer med andre finansielle instrumenter i regnskapet og dekker

løpende og tidligere avtaler som ikke er oppgjort

Revisør

Godtgjørelse til Deloitte og samarbeidende selskaper for revisjonen i konsernet utgjør i 2014 kr 657 250 hvorav

kr 99 000 gjelder annen bistand

I morselskapet og godtgjørelse til revisor kostnadsført med kr 203 750 hvorav kr 100 000 gjelder annen bistand Morselskapets tall er inkl. avta.

NOTE 13 LANGSIKTEDE LEASINGAVTALER

Leieobjekt	Årlig leiebeløp
Leasing biler	717 878



Deloitte.

Deloitte AS
Dronninggata 15
Postboks 2013 Strømsø
N-3003 Drammen
Norway

Tlf: +47 32 26 41 00
Faks: +47 32 26 41 01
www.deloitte.no

Til generalforsamlingen i Bermingrud Holding AS

REVISORS BERETNING

Uttalelse om årsregnskapet

Vi har revidert årsregnskapet for Bermingrud Holding AS som består av selskapsregnskap, som viser et underskudd på kr 29.455.314, og konsernregnskap, som viser et underskudd på kr 47.714.126. Selskapsregnskapet og konsernregnskapet består av balanse per 31. desember 2014, og resultatregnskap og kontantstrømoppstilling for regnskapsåret avsluttet per denne datoen, og en beskrivelse av vesentlige anvendte regnskapsprinsipper og andre notecopplysninger.

Styret og daglig leders ansvar for årsregnskapet

Styret og daglig leder er ansvarlig for å utarbeide årsregnskapet og for at det gir et rettviseende bilde i samsvar med regnskapslovens regler og god regnskapsskikk i Norge, og for slik intern kontroll som styret og daglig leder finner nødvendig for å muliggjøre utarbeidelsen av et årsregnskap som ikke inneholder vesentlig feilinformasjon, verken som følge av misligheter eller feil.

Revisors oppgaver og plikter

Vår oppgave er å gi uttrykk for en mening om dette årsregnskapet på bakgrunn av vår revisjon. Vi har gjennomført revisjonen i samsvar med lov, forskrift og god revisjonsskikk i Norge, herunder International Standards on Auditing. Revisjonsstandardene krever at vi etterlever etiske krav og planlegger og gjennomfører revisjonen for å oppnå betryggende sikkerhet for at årsregnskapet ikke inneholder vesentlig feilinformasjon.

En revisjon innebærer utførelse av handlinger for å innhente revisjonsbevis for beløpene og opplysningene i årsregnskapet. De valgte handlingene avhenger av revisors skjønn, herunder vurderingen av risikoene for at årsregnskapet inneholder vesentlig feilinformasjon, enten det skyldes misligheter eller feil. Ved en slik risikovurdering tar revisor hensyn til den interne kontrollen som er relevant for selskapets utarbeidelse av et årsregnskap som gir et rettviseende bilde. Formålet er å utforme revisjonshandlinger som er hensiktsmessige etter omstendighetene, men ikke for å gi uttrykk for en mening om effektiviteten av selskapets interne kontroll. En revisjon omfatter også en vurdering av om de anvendte regnskapsprinsippene er hensiktsmessige og om regnskapsestimaterne utarbeidet av ledelsen er rimelige, samt en vurdering av den samlede presentasjonen av årsregnskapet.

Etter vår oppfatning er innhentet revisjonsbevis tilstrekkelig og hensiktsmessig som grunnlag for vår konklusjon.

Konklusjon

Etter vår mening er årsregnskapet avgitt i samsvar med lov og forskrifter og gir et rettviseende bilde av selskapet og konsernet Bermingrud Holding AS' finansielle stilling per 31. desember 2014 og av deres resultater og kontantstrømmer for regnskapsåret som ble avsluttet per denne datoen i samsvar med regnskapslovens regler og god regnskapsskikk i Norge.

Deloitte refers to one or more of Deloitte Touche Tohmatsu, a Swiss Verein, and its network of member firms, each of which is a legally separate and independent entity. Please see www.deloitte.com/norway for a detailed description of the legal structure of Deloitte Touche Tohmatsu and its member firms.

Member of Deloitte Touche Tohmatsu

Medlemmer av Den Norske Revisorforening
org.nr: 980 211 282



Deloitte.

Uttalelse om øvrige forhold

Konklusjon om årsberetningen

Basert på vår revisjon av årsregnskapet som beskrevet ovenfor, mener vi at opplysningene i årsberetningen om årsregnskapet, forutsetningen om fortsatt drift og forslaget til dekning av tap er konsistente med årsregnskapet og er i samsvar med lov og forskrifter.

Konklusjon om registrering og dokumentasjon

Basert på vår revisjon av årsregnskapet som beskrevet ovenfor, og kontrollhandlinger vi har funnet nødvendig i henhold til internasjonal standard for attestasjonsoppdrag (ISAE) 3000 «Attestasjonsoppdrag som ikke er revisjon eller forenklet revisorkontroll av historisk finansiell informasjon», mener vi at ledelsen har oppfylt sin plikt til å sørge for ordentlig og oversiktlig registrering og dokumentasjon av selskapets regnskapsopplysninger i samsvar med lov og god bokføringskikk i Norge.

Drammen, 15. juni 2015

Deloitte AS

Vidar Nesse

statsautorisert revisor