



ÅRSREGNSKAPET FOR REGNSKAPSÅRET 2021 - GENERELL INFORMASJON

Enheten

Organisasjonsnummer: 914 786 827
Organisasjonsform: Aksjeselskap
Foretaksnavn: VILOMIX NORWAY AS
Forretningsadresse: Hensmoveien 30
3516 HØNEFOSS

Regnskapsår

Årsregnskapets periode: 01.01.2021 - 31.12.2021

Konsern

Morselskap i konsern: Nei

Regnskapsregler

Regler for små foretak benyttet: Nei
Benyttet ved utarbeidelsen av årsregnskapet til selskapet: Regnskapslovens alminnelige regler

Årsregnskapet fastsatt av kompetent organ

Bekreftet av representant for selskapet: Vibecke Andersson
Dato for fastsettelse av årsregnskapet: 29.03.2022

Grunnlag for avgivelse

År 2021: Årsregnskapet er elektronisk innlevert
År 2020: Tall er hentet fra elektronisk innlevert årsregnskap fra 2021

Det er ikke krav til at årsregnskapet m.v. som sendes til Regnskapsregisteret er undertegnet. Kontrollen på at dette er utført ligger hos revisor/enhetens øverste organ. Sikkerheten ivaretas ved at innsender har rolle/rettighet for innsending av årsregnskapet via Altinn, og ved at det bekreftes at årsregnskapet er fastsatt av kompetent organ.

Brønnøysundregistrene, 28.07.2023



Resultatregnskap

Beløp i: NOK	Note	2021	2020
RESULTATREGNSKAP			
Inntekter			
Salgsinntekt	1	369 106 067	370 393 995
Annen driftsinntekt		197 832	117 342
Sum inntekter		369 303 899	370 511 337
Kostnader			
Varekostnad		321 710 998	321 552 941
Lønnskostnad	2	25 196 150	20 583 817
Avskrivning av driftsmidler og immaterielle eiendeler	3, 4	2 561 300	2 205 990
Annen driftskostnad	2, 5	12 533 510	10 251 066
Sum kostnader		362 001 958	354 593 814
Driftsresultat		7 301 941	15 917 523
Finansinntekter og finanskostnader			
Renteinntekt fra foretak i samme konsern		2 265	18 518
Annen renteinntekt		1 862	12 745
Annen finansinntekt		2 864	26 985
Sum finansinntekter		6 991	58 247
Rentekostnad til foretak i samme konsern		308 763	121 085
Annen rentekostnad		39 517	112 354
Annen finanskostnad		59 541	63 007
Sum finanskostnader		407 820	296 446
Netto finans		-400 829	-238 199
Ordinært resultat før skattekostnad		6 901 111	15 679 324
Skattekostnad på ordinært resultat	6	1 718 881	3 673 819
Ordinært resultat etter skattekostnad		5 182 230	12 005 505
Årsresultat	11	5 182 230	12 005 505
Årsresultat etter minoritetsinteresser		5 182 230	12 005 505



Resultatregnskap

Beløp i: NOK	Note	2021	2020
Totalresultat		5 182 230	12 005 505
Overføringer og disponeringer			
Ordinært utbytte			4 000 000
Avsatt til annen egenkapital		5 182 230	8 005 505
Sum overføringer og disponeringer		5 182 230	12 005 505



Balanse

Beløp i: NOK	Note	2021	2020
BALANSE - EIENDELER			
Anleggsmidler			
Immaterielle eiendeler			
Andre immaterielle eiendeler	3	1 073 600	1 366 300
Utsatt skattefordel	6		
Goodwill	3		859 600
Sum immaterielle eiendeler		1 073 600	2 225 900
Varige driftsmidler			
Tomter, bygninger o.a. fast eiendom	4	14 375 400	14 605 200
Maskiner og anlegg	4	5 655 956	5 102 573
Driftsløsøre, inventar o.a. utstyr	4	481 276	164 075
Sum varige driftsmidler		20 512 632	19 871 848
Finansielle anleggsmidler			
Lån til foretak i samme konsern	8		
Andre langsiktige fordringer		58 729	97 918
Sum finansielle anleggsmidler		58 729	97 918
Sum anleggsmidler		21 644 961	22 195 666
Omløpsmidler			
Varer			
Sum varer	7	69 808 821	54 505 440
Fordringer			
Kundefordringer	8	51 643 351	44 454 727
Andre kortsiktige fordringer	8	2 625 794	879 690
Konsernfordringer	8		2 112 999
Sum fordringer		54 269 145	47 447 417
Bankinnskudd, kontanter og lignende			
Bankinnskudd, kontanter o.l.	9	847 133	741 469
Sum bankinnskudd, kontanter og lignende		847 133	741 469
Sum omløpsmidler		124 925 099	102 694 326



Balanse

Beløp i: NOK	Note	2021	2020
SUM EIENDELER		146 570 060	124 889 992
BALANSE - EGENKAPITAL OG GJELD			
Egenkapital			
Innskutt egenkapital			
Aksjekapital	10, 11	1 040 000	1 040 000
Beholdning av egne aksjer	10		
Sum innskutt egenkapital		1 040 000	1 040 000
Opptjent egenkapital			
Annen egenkapital	11	64 505 914	59 323 683
Sum opptjent egenkapital		64 505 914	59 323 683
Sum egenkapital		65 545 914	60 363 683
Gjeld			
Langsiktig gjeld			
Utsatt skatt	6	547 509	396 802
Sum avsetninger for forpliktelser		547 509	396 802
Annen langsiktig gjeld			
Gjeld til kredittinstitusjoner	8		
Langsiktig konserngjeld	8		
Sum langsiktig gjeld		547 509	396 802
Kortsiktig gjeld			
Leverandørgjeld	8	34 255 164	39 542 236
Betalbar skatt	6	1 568 174	3 809 836
Skyldig offentlige avgifter		13 971 101	11 594 915
Utbytte			4 000 000
Kortsiktig konserngjeld	8	24 631 468	
Annen kortsiktig gjeld	8	6 050 731	5 182 519
Sum kortsiktig gjeld		80 476 637	64 129 506
Sum gjeld		81 024 147	64 526 309



Balanse

Beløp i: NOK	Note	2021	2020
SUM EGENKAPITAL OG GJELD		146 570 060	124 889 992



Deloitte.

Deloitte AS
Rambergveien 1
Postboks 24
NO-3119 Tønsberg
Norway

Tel: +47 33 00 39 00
www.deloitte.no

Til generalforsamlingen i Vilomix Norway AS

UAVHENGIG REVISORS BERETNING

Konklusjon

Vi har revidert Vilomix Norway AS' årsregnskap som består av balanse per 31. desember 2021, resultatregnskap og kontantstrømoppstilling for regnskapsåret avsluttet per denne datoen og noter til årsregnskapet, herunder et sammendrag av viktige regnskapsprinsipper.

Etter vår mening

- oppfyller årsregnskapet gjeldende lovkrav, og
- gir årsregnskapet et rettviseende bilde av selskapets finansielle stilling per 31. desember 2021, og av dets resultater og kontantstrømmer for regnskapsåret avsluttet per denne datoen i samsvar med regnskapslovens regler og god regnskapsskikk i Norge.

Grunnlag for konklusjonen

Vi har gjennomført revisjonen i samsvar med de internasjonale revisjonsstandardene International Standards on Auditing (ISA-ene). Våre oppgaver og plikter i henhold til disse standardene er beskrevet nedenfor under *Revisors oppgaver og plikter ved revisjonen av årsregnskapet*. Vi er uavhengige av selskapet slik det kreves i lov, forskrift og International Code of Ethics for Professional Accountants utstedt av the International Ethics Standards Board for Accountants (IESBA-reglene), og vi har overholdt våre øvrige etiske forpliktelser i samsvar med disse kravene. Innhentet revisjonsbevis er etter vår vurdering tilstrekkelig og hensiktsmessig som grunnlag for vår konklusjon.

Øvrig informasjon

Styret og daglig leder (ledelsen) er ansvarlige for informasjonen i årsberetningen. Øvrig informasjon omfatter informasjon i årsrapporten bortsett fra årsregnskapet og den tilhørende revisjonsberetningen. Vår konklusjon om årsregnskapet ovenfor dekker ikke informasjonen i årsberetningen.

I forbindelse med revisjonen av årsregnskapet er det vår oppgave å lese årsberetningen. Formålet er å vurdere hvorvidt det foreligger vesentlig inkonsistens mellom årsberetningen og årsregnskapet og den kunnskap vi har opparbeidet oss under revisjonen av årsregnskapet, eller hvorvidt informasjon i årsberetningen ellers fremstår som vesentlig feil. Vi har plikt til å rapportere dersom årsberetningen fremstår som vesentlig feil. Vi har ingenting å rapportere i så henseende.

Basert på kunnskapen vi har opparbeidet oss i revisjonen, mener vi at årsberetningen

- er konsistent med årsregnskapet og
- inneholder de opplysninger som skal gis i henhold til gjeldende lovkrav.

Ledelsens ansvar for årsregnskapet

Ledelsen er ansvarlig for å utarbeide årsregnskapet og for at det gir et rettviseende bilde i samsvar med regnskapslovens regler og god regnskapsskikk i Norge. Ledelsen er også ansvarlig for slik internkontroll som den finner nødvendig for å kunne utarbeide et årsregnskap som ikke inneholder vesentlig feilinformasjon, verken som følge av misligheter eller utilsiktede feil.

Deloitte refers to one or more of Deloitte Touche Tohmatsu Limited ("DTTL"), its global network of member firms, and their related entities (collectively, the "Deloitte organization"). DTTL (also referred to as "Deloitte Global") and each of its member firms and related entities are legally separate and independent entities, which cannot obligate or bind each other in respect of third parties. DTTL and each DTTL member firm and related entity is liable only for its own acts and omissions, and not those of each other. DTTL does not provide services to clients. Please see www.deloitte.no to learn more.

© Deloitte AS

Registrert i Foretaksregisteret Medlemmer av Den norske Revisorforening
Organisasjonsnummer: 980 211 282

Penneo Dokumentnøkkel: D7WL4-S48V0-18850-G8UJ1-AAASX7-88WYU



Deloitte.

side 2
Uavhengig revisors beretning -
Vilomix Norway AS

Ved utarbeidelsen av årsregnskapet må ledelsen ta standpunkt til selskapets evne til fortsatt drift og opplyse om forhold av betydning for fortsatt drift. Forutsetningen om fortsatt drift skal legges til grunn for årsregnskapet så lenge det ikke er sannsynlig at virksomheten vil bli avvirket.

Revisors oppgaver og plikter ved revisjonen av årsregnskapet

Vårt mål er å oppnå betryggende sikkerhet for at årsregnskapet som helhet ikke inneholder vesentlig feilinformasjon, verken som følge av misligheter eller utilsiktede feil, og å avgi en revisjonsberetning som inneholder vår konklusjon. Betryggende sikkerhet er en høy grad av sikkerhet, men ingen garanti for at en revisjon utført i samsvar med ISA-ene, alltid vil avdekke vesentlig feilinformasjon som eksisterer. Feilinformasjon kan oppstå som følge av misligheter eller utilsiktede feil. Feilinformasjon blir vurdert som vesentlig dersom den enkeltvis eller samlet med rimelighet kan forventes å påvirke økonomiske beslutninger som brukerne foretar basert på årsregnskapet.

Som del av en revisjon i samsvar med ISA-ene, utøver vi profesjonelt skjønn og utviser profesjonell skepsis gjennom hele revisjonen. I tillegg:

- identifiserer og vurderer vi risikoen for vesentlig feilinformasjon i regnskapet, enten det skyldes misligheter eller utilsiktede feil. Vi utformer og gjennomfører revisjonshandlinger for å håndtere slike risikoer, og innhenter revisjonsbevis som er tilstrekkelig og hensiktsmessig som grunnlag for vår konklusjon. Risikoen for at vesentlig feilinformasjon som følge av misligheter ikke blir avdekket, er høyere enn for feilinformasjon som skyldes utilsiktede feil, siden misligheter kan innebære samarbeid, forfalskning, bevisste utelatelser, uriktige fremstillinger eller overstyring av internkontroll.
- opparbeider vi oss en forståelse av den interne kontroll som er relevant for revisjonen, for å utforme revisjonshandlinger som er hensiktsmessige etter omstendighetene, men ikke for å gi uttrykk for en mening om effektiviteten av selskapets interne kontroll.
- evaluerer vi om de anvendte regnskapsprinsippene er hensiktsmessige og om regnskapsestimaterne og tilhørende noteopplysninger utarbeidet av ledelsen er rimelige.
- konkluderer vi på hensiktsmessigheten av ledelsens bruk av fortsatt drift-forutsetningen ved avleggelsen av årsregnskapet, basert på innhentede revisjonsbevis, og hvorvidt det foreligger vesentlig usikkerhet knyttet til hendelser eller forhold som kan skape tvil av betydning om selskapets evne til fortsatt drift. Dersom vi konkluderer med at det eksisterer vesentlig usikkerhet, kreves det at vi i revisjonsberetningen henleder oppmerksomheten på tilleggsopplysningene i årsregnskapet, eller, dersom slike tilleggsopplysninger ikke er tilstrekkelige, at vi modifiserer vår konklusjon. Våre konklusjoner er basert på revisjonsbevis innhentet inntil datoen for revisjonsberetningen. Etterfølgende hendelser eller forhold kan imidlertid medføre at selskapet ikke fortsetter driften.
- evaluerer vi den samlede presentasjonen, strukturen og innholdet i årsregnskapet, inkludert tilleggsopplysningene, og hvorvidt årsregnskapet gir uttrykk for de underliggende transaksjonene og hendelsene på en måte som gir et rettvisende bilde.

Vi kommuniserer med styret blant annet om det planlagte omfanget av revisjonen og til hvilken tid revisjonsarbeidet skal utføres. Vi utveksler også informasjon om forhold av betydning som vi har avdekket i løpet av revisjonen, herunder om eventuelle svakheter av betydning i den interne kontrollen.

Tønsberg, 29.mars 2022
Deloitte AS

Kenneth Karlsen
statsautorisert revisor

Penneo Dokumentnøkkel: D7WL4-S48V0-18850-G8UJ1-AAASX7-88WYU



PENNEO

Signaturene i dette dokumentet er juridisk bindende. Dokument signert med "Penneo"™ - sikker digital signatur.
De signerende parter sin identitet er registrert, og er listet nedenfor.

"Med min signatur bekrefter jeg alle datoer og innholdet i dette dokument."

Svein Kenneth Karlsen

Statsautorisert revisor

Serienummer: 9578-5999-4-1017637

IP: 217.173.xxx.xxx

2022-04-22 11:01:32 UTC



Penneo DokumentInokkelt: D7WLL4-S48V0-18850-G8UJ1-AA45X7-88WYU

Dokumentet er signert digitalt, med **Penneo.com**. Alle digitale signatur-data i dokumentet er sikret og validert av den datamaskin-utregnede hash-verdien av det opprinnelige dokument. Dokumentet er låst og tids-stemplet med et sertifikat fra en betrodd tredjepart. All kryptografisk bevis er integrert i denne PDF, for fremtidig validering (hvis nødvendig).

Hvordan bekrefter at dette dokumentet er originalen?

Dokumentet er beskyttet av ett Adobe CDS sertifikat. Når du åpner dokumentet i

Adobe Reader, skal du kunne se at dokumentet er sertifisert av **Penneo e-signature service <penneo@penneo.com>**. Dette garanterer at innholdet i dokumentet ikke har blitt endret.

Det er lett å kontrollere de kryptografiske beviser som er lokalisert inne i dokumentet, med Penneo validator - <https://penneo.com/validate>



Årsregnskap 2021 Vilomix Norway AS

**Styrets årsberetning
Resultatregnskap
Balanse
Kontantstrøm
Noter til regnskapet
Revisors beretning**

Org.nr.: 914 786 827



Årsberetning 2021 Vilomix Norway AS

Virksomhetens art og hvor den drives

Selskapets hovedvirksomhet består av salg og produksjon av produkter til norsk forindustri, aquakultur og husdyrbruk. Selskapet har også betydelig aktivitet i salg av handelsvarer. Selskapets produksjonsvirksomhet holder til i egne lokaler på Hensmoen i Ringerike kommune, handelsvirksomheten drives fra leide lokaler på Skøyen i Oslo kommune.

Redegjørelse for årsregnskapet og fremtidig utvikling

Omsetningen siste år ble MNOK 369, MNOK 1,2 (0,03%) lavere enn fjoråret. Årsresultatet ble MNOK 5,1. Totalkapitalen var pr 31.12. MNOK 146 mot MNOK 125 i fjor og egenkapitalen utgjorde 45% mot 48% forrige år. Budsjett og prognoser for 2022 gir en forventning om tilsvarende omsetning og resultat også for kommende år. Den likviditetsmessige stillingen er tilfredsstillende. De samlede investeringene i selskapet i 2021 var MNOK 2. Av årets investeringer har MNOK 1,6 medgått til innkjøp av nytt produksjonsutstyr som bidrar til økning av selskapets produksjonskapasitet. Det forventes ytterligere investeringer med samme formål i 2022.

Styret mener at årsregnskapet gir et rettviseende bilde av selskapets eiendeler og gjeld, finansielle stilling og resultat.

Med bakgrunn i den globale usikkerhet og frykt som følger av krig i Europa og oppblomstring av pandemien i Kina, er det en klar tendens til at kunder i Norge i større grad velger leveringssikkerhet og trygghet som viktige faktorer i sine innkjøpsprosesser og derfor velger leverandører lokalisert i Norge. Denne utviklingen anses som en fordel for selskapet. Majoriteten av selskapets kunder er norske og selskapet er derfor godt posisjonert for å opprettholde både aktivitet og omsetning i tiden fremover. Dagens risikobilde peker også på stor usikkerhet rundt den løpende kostnadsveksten vi ser globalt. Dersom denne veksten fortsetter ukontrollert vil det kunne påvirke selskapets driftsresultater fremover, i form av pressede marginer.

Finansiell risiko

Selskapets finansielle risiko er lav. Det er noe risiko knyttet til langsiktige valutasingninger ved import av handelsvarer. Det vurderes løpende om det er behov for valutasikring. For øvrig er selskapet tilfredsstillende finansiert med egenkapital og kreditt via konsernkontoordning.

Da virksomheten er lokalisert i Norge og er en del av matvarekjeden er markedsrisiko vesentlig lavere enn for andre typer virksomheter.

Kredittrisikoen er knyttet opp mot kundefordringer. Det er etablert gode rutiner som skal redusere risikoen og historisk sett har tap på kundefordringer vært svært lavt.

Forsknings- og utviklingsaktiviteter

Selskapet har i samarbeid med andre partnere det siste året vært med i et forsknings- og utviklingsprosjekt med formål å redusere metanutslipp i landbruket. Dette prosjektet videreføres i 2022.

Fortsatt drift

I samsvar med regnskapsloven § 3-3a bekreftes det at forutsetningene om fortsatt drift er til stede. Til grunn for antagelsen ligger resultatprognoser for 2022 og selskapets langsiktige strategiske prognoser og forventninger for årene fremover. Selskapet er i en sunn økonomisk og finansiell stilling.

Arbeidsmiljø

Styret anser arbeidsmiljøet som tilfredsstillende. Det er av den grunn ikke iverksatt spesielle tiltak som har betydning for arbeidsmiljøet. Det er ikke blitt rapportert om vesentlige skader eller ulykker på arbeidsplassen i løpet av året. Det er registrert et sykefravær på 9,5% siste år.



Ytre miljø

Selskapets virksomhet er ikke regulert av konsesjoner eller pålegg. Bedriften er medlem av Grønt Punkt og forurenses ikke det ytre miljø ut over det som er vanlig i bransjen.

Likestilling

Selskapet har ved utgangen av året 25 ansatte hvor 11 er kvinner og 14 menn. Styret består av 3 menn. Styret har ut fra en vurdering av antall ansatte og stillingskategori ikke funnet det nødvendig å iverksette spesielle tiltak med hensyn til likestilling og diskriminering. Styret er er bevisst på de samfunnmessige forventninger om tiltak for å fremme likestilling i virksomhetens styre. Det vil derfor bli vurdert nødvendige tiltak på sikt for å innfri samfunnets forventninger for likestilling.

Det er ikke tegnet egen styreforsikring, da morselskapet er forsikret for alle datterselskapene.

Galten, Danmark, 25.03.2022
Styret i Vilomix Norway AS

Henning Haahr
styreleder

Brian Hauge Sør
styremedlem

Peter Iversen
styremedlem

Knut Alf Storaa
daglig leder



Resultatregnskap

Vilomix Norway AS

Driftsinntekter og driftskostnader	Note	2021	2020
Salgsinntekt	1	369 106 067	370 393 995
Annen driftsinntekt		197 832	117 342
Sum driftsinntekter		369 303 899	370 511 337
Varekostnad		321 710 998	321 552 941
Lønnskostnad	2	25 196 150	20 583 817
Avskrivning av driftsmidler og immaterielle eiendeler	3, 4	2 561 300	2 205 990
Annen driftskostnad	2, 5	12 533 510	10 251 066
Sum driftskostnader		362 001 958	354 593 814
Driftsresultat		7 301 941	15 917 523
Finansinntekter og finanskostnader			
Renteinntekt fra foretak i samme konsern		2 265	18 518
Annen renteinntekt		1 862	12 745
Annen finansinntekt		2 864	26 985
Rentekostnad til foretak i samme konsern		308 763	121 085
Annen rentekostnad		39 517	112 354
Annen finanskostnad		59 541	63 007
Resultat av finansposter		-400 829	-238 199
Ordinært resultat før skattekostnad		6 901 111	15 679 324
Skattekostnad på ordinært resultat	6	1 718 881	3 673 819
Ordinært resultat		5 182 230	12 005 505
Årsresultat	11	5 182 230	12 005 505
Overføringer			
Avsatt til utbytte		0	4 000 000
Avsatt til annen egenkapital		5 182 230	8 005 505
Sum overføringer		5 182 230	12 005 505

Vilomix Norway AS

Side 4



Balanse

Vilomix Norway AS

Eiendeler	Note	2021	2020
Anleggsmidler			
Immaterielle eiendeler			
Andre immaterielle eiendeler	3	1 073 600	1 366 300
Goodwill	3	0	859 600
Sum immaterielle eiendeler		1 073 600	2 225 900
Varige driftsmidler			
Tomter, bygninger o.a. fast eiendom	4	14 375 400	14 605 200
Maskiner og anlegg	4	5 655 956	5 102 573
Driftsløsøre, inventar o.a. utstyr	4	481 276	164 075
Sum varige driftsmidler		20 512 632	19 871 848
Finansielle anleggsmidler			
Andre langsiktige fordringer		58 729	97 918
Sum finansielle anleggsmidler		58 729	97 918
Sum anleggsmidler		21 644 961	22 195 666
Omløpsmidler			
Lager av varer og annen beholdning	7	69 808 821	54 505 440
Fordringer			
Kundefordringer	8	51 643 351	44 454 727
Andre kortsiktige fordringer	8	2 625 794	879 690
Konsemfordringer	8	0	2 112 999
Sum fordringer		54 269 145	47 447 417
Investeringer			
Bankinnskudd, kontanter o.l.	9	847 133	741 469
Sum omløpsmidler		124 925 099	102 694 326
Sum eiendeler		146 570 060	124 889 992

Vilomix Norway AS

Side 5



Balanse


Vilomix Norway AS

Egenkapital og gjeld	Note	2021	2020
Egenkapital			
Innskutt egenkapital			
Aksjekapital	10, 11	1 040 000	1 040 000
Sum innskutt egenkapital		1 040 000	1 040 000
Opptjent egenkapital			
Annen egenkapital	11	64 505 914	59 323 683
Sum opptjent egenkapital		64 505 914	59 323 683
Sum egenkapital		65 545 914	60 363 683
Gjeld			
Avsetning for forpliktelser			
Utsatt skatt	6	547 509	396 802
Sum avsetning for forpliktelser		547 509	396 802
Kortsiktig gjeld			
Leverandørgjeld	8	34 255 164	39 542 236
Betalbar skatt	6	1 568 174	3 809 836
Skyldig offentlige avgifter		13 971 101	11 594 915
Utbytte		0	4 000 000
Konserngjeld	8	24 631 468	0
Annen kortsiktig gjeld	8	6 050 731	5 182 519
Sum kortsiktig gjeld		80 476 637	64 129 506
Sum gjeld		81 024 147	64 526 309
Sum egenkapital og gjeld		146 570 060	124 889 992

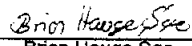


Balanse


Vilomix Norway AS
Galten, Danmark, 25.03.2022
Styret i Vilomix Norway AS



Henning Haahr
styreleder



Brian Hauge Sæe
styremedlem



Peter Iversen
styremedlem



Knut Alf Storaa
daglig leder



Indirekte kontantstrøm

Vilomix Norway AS

	Note	2021	2020
Kontantstrømmer fra operasjonelle aktiviteter			
Resultat før skattekostnad		6 901 111	15 679 324
Periodens betalte skatt		3 809 836	2 720 778
Ordinære avskrivninger		2 561 300	2 205 990
Endring i varelager		-15 303 381	-11 161 719
Endring i kundefordringer		-7 188 624	-15 576 367
Endring i leverandørgjeld		-5 287 073	22 401 793
Forskj. kostnadsført pensjon og inn-/utbet. i pensjonsordn.		39 189	-77 838
Endring i andre tidsavgrensingsposter		366 895	-2 282 433
Netto kontantstrøm fra operasjonelle aktiviteter		-21 720 417	8 467 972
Kontantstrømmer fra investeringsaktiviteter			
Utbetalinger ved kjøp av varige driftsmidler		2 049 785	4 039 555
Netto kontantstrøm fra investeringsaktiviteter		-2 049 785	-4 039 555
Kontantstrømmer fra finansieringsaktiviteter			
Innbetalinger ved opptak av ny kortsiktig gjeld		27 875 866	0
Utbetalinger ved nedbetaling av kortsiktig gjeld		0	347 852
Utbetalinger av utbytte		4 000 000	4 000 000
Netto kontantstrøm fra finansieringsaktiviteter		23 875 866	-4 347 852
Netto endring i kontanter og kontantekvivalenter		105 664	80 565
Beh. av kont. og kontantekvivalenter ved per. begynnelse		741 469	660 904
Beh. av kont. og kontantekvivalenter ved per. slutt		847 133	741 469



Regnskapsprinsipper

Årsregnskapet er satt opp i samsvar med regnskapslovens bestemmelser og god regnskapsskikk.

Bruk av estimater

I utarbeidelse av årsregnskapet har man brukt estimater og forutsetninger som har påvirket resultatregnskapet og verdsettelsen av eiendeler og gjeld, samt usikre eiendeler og forpliktelser på balansedagen i henhold til god regnskapsskikk. Områder som i stor grad inneholder slike skjønsmessige vurderinger, høy grad av kompleksitet, eller områder hvor forutsetninger og estimater er vesentlige for årsregnskapet, er beskrevet i notene.

Valuta

Transaksjoner i utenlandsk valuta omregnes til kursen på transaksjonstidspunktet. Pengeposter i utenlandsk valuta omregnes til norske kroner ved å benytte balansedagens kurs. Valutakursendringer resultatføres løpende i regnskapsperioden under varekostnad.

Inntekter

Inntektsføring ved salg av varer skjer på leveringstidspunktet. Tjenester inntektsføres etter hvert som de leveres. .

Skatt

Skattekostnaden i resultatregnskapet omfatter både periodens betalbare skatt og endring i utsatt skatt. Utsatt skatt er beregnet med 22 % på grunnlag av de midlertidige forskjeller som eksisterer mellom regnskapsmessige og skattemessige verdier, samt ligningsmessig underskudd til fremføring ved utgangen av regnskapsåret. Skatteøkende og skattereduserende midlertidige forskjeller som reverserer eller kan reverseres i samme periode er utlignet og nettoført. Netto utsatt skattefordel balanseføres i den grad det er sannsynlig at denne kan bli utnyttet.

Klassifisering og vurdering av anleggsmidler

Anleggsmidler omfatter eiendeler bestemt til varig eie og bruk. Anleggsmidler er vurdert til anskaffelseskost, fratrukket avskrivninger og nedskrivninger. Langsiktig gjeld balanseføres til nominelt beløp på transaksjonstidspunktet.

Varige driftsmidler balanseføres og avskrives over driftsmidlets økonomiske levetid. Direkte vedlikehold av driftsmidler kostnadsføres løpende under driftskostnader, mens påkostninger eller forbedringer tillegges driftsmidlets kostpris og avskrives i takt med driftsmidlet. Varige driftsmidler nedskrives til gjenvinnbart beløp ved verdifall som forventes ikke å være forbigående. Gjenvinnbart beløp er det høyeste av netto salgsverdi og verdi i bruk. Verdi i bruk er nåverdi av fremtidige kontantstrømmer knyttet til eiendelen. Nedskrivningen reverseres når grunnlaget for nedskrivningen ikke lenger er til stede.

Klassifisering og vurdering av omløpsmidler

Omløpsmidler og kortsiktig gjeld omfatter normalt poster som forfaller til betaling innen ett år etter balansedagen, samt poster som knytter seg til varekretsløpet. Omløpsmidler vurderes til laveste verdi av anskaffelseskost og virkelig verdi. Kortsiktig gjeld balanseføres til nominelt beløp på transaksjonstidspunktet.

Varer

Varer er vurdert til det laveste av anskaffelseskost og netto salgsverdi. Netto salgsverdi er estimert salgspris ved ordinær drift etter fradrag for beregnede nødvendige utgifter for gjennomføring av salget. Anskaffelseskost inkluderer utgifter påløpt ved anskaffelse av varene og kostnader for å bringe varene til nåværende plassering og tilordnes ved bruk av FIFO - prinsippet.

Fordringer

Kundefordringer og andre fordringer oppføres til pålydende etter fradrag for avsetning til forventet tap. Avsetning til tap gjøres på grunnlag av en individuell vurdering av de enkelte fordringene. For øvrige kundefordringer utføres en uspesifisert avsetning for å dekke forventet tap på krav.

Pensjoner - Innskuddsbasert ordning

Kostnaden til innskuddsbasert pensjonsordning tilsvarer periodens premie til forsikringselskapet.

Kontantstrømoppstilling

Kontantstrømoppstillingen er utarbeidet etter den indirekte metoden. Kontanter og kontantekvivalenter omfatter kontanter, bankinnskudd og andre kortsiktige, likvide plasseringer.



Note 1 Salg fordelt på virksomhet og geografisk marked

Land	Industri (prod. og salg av dyrefôr)	Retail (biocider og plantevern)
Norge	316 504 697	44 709 857
Sverige	1 720 664	949 192
Danmark	2 991 542	419 748
Tyskland	0	5 038
Belgia	1 805 329	0
Sum	323 022 232	46 083 835

Note 2 Lønnskostnader og ytelser, godtgjørelser til daglig leder, styret og revisor

Lønnskostnader	2021	2020
Lønninger	16 500 556	14 814 445
Arbeidsgiveravgift	2 686 398	2 112 540
Pensjonskostnader	1 458 739	1 242 248
Andre ytelser	4 550 457	2 414 584
Sum	25 196 150	20 583 817

Selskapet har i 2021 sysselsatt 24 årsverk.

Pensjonsforpliktelser

Selskapet er pliktig til å ha tjenstepensjonsordning etter lov om obligatorisk tjenstepensjon. Selskapets pensjonsordninger tilfredsstiller kravene i denne lov, og omfatter ved årets utgang 24 personer. Selskapet innbetaler 6% av den ansattes lønn mellom 1G og 7,1G og 9% for lønn utover 7,1G

Selskapet er videre med i ordningen om avtalefestet pensjon (AFP) hvor de ansatte som er omfattet av ordningen frivillig kan gå av med avtalefestet pensjon ved fylte 62 år. Det foreligger ingen pensjonsforpliktelse til denne ordningen, ut over de årlige betalingene.

Ytelser til ledende personer	Daglig leder - Vilomix	Daglig leder - Vilofarm
Lønn	1 603 354	1 279 267
Annen godtgjørelse	190 351	166 791
Sum	1 793 705	1 446 058

Daglig leder omfattes av bedriftens ordinære pensjonsordning. Lønnsutbetalingen inkluderer bonus på kr 410 910 for 2020. Det er tilsvarende avsatt bonus på kr 0 for 2021.

Det er ikke utbetalt honorar til styret.

Revisor

Kostnadsført revisjonshonorar for 2021 utgjør kr 386 652. I tillegg kommer honorar for andre tjenester med kr 10 000.



Note 3 Spesifikasjon av immaterielle eiendeler

	Goodwill	Oppgrad. ERP-system	Sum
Anskaffelseskost pr. 01.01.21	7 041 110	1 463 896	8 505 006
= Anskaffelseskost 31.12.21	7 041 110	1 463 896	8 505 006
Av- og nedskrivninger pr. 01.01.21	6 181 510	97 596	6 279 106
+ Årets ordinære avskrivninger	859 600	292 700	1 152 300
= Av- og nedskrivninger pr. 31.12.21	7 041 110	390 296	7 431 406
Bokført verdi 01.01.21	859 600	1 366 300	2 225 900
- Årets avskrivning og nedskrivning	859 600	292 700	1 152 300
= Bokført verdi 31.12.21	0	1 073 600	1 073 600
Økonomisk levetid	5-10 år	5 år	

Goodwill kommer fra innfusjonering av virksomhetene i de tidligere dattersekskapene Kirk AS og Vadheimgropex Import AS. Avskrivningstiden er 5-10 år på denne goodwillen, da forventet inntjening knyttet til oppkjøpene antas å strekke seg over denne perioden.

Note 4 Spesifikasjon av varige driftsmidler

	Bygninger og annen fast eiendom	Maskiner og anlegg	Driftsløsøre, inventar ol.
Anskaffelseskost pr. 01.01.21	16 992 279	12 210 469	1 296 767
+ Tilgang kjøpte driftsmidler	78 000	1 590 984	380 801
= Anskaffelseskost 31.12.21	17 070 279	13 801 453	1 677 568
Av- og nedskrivninger pr. 01.01.21	4 817 079	7 107 896	1 132 692
+ Årets ordinære avskrivninger	307 800	1 037 600	63 600
= Av- og nedskrivninger pr. 31.12.21	5 124 879	8 145 496	1 196 292
= Bokført verdi 31.12.21	11 945 400	5 655 957	481 276
Økonomisk levetid	0-50 år	5-10 år	3-25 år
		Tomter	Sum
Anskaffelseskost pr. 01.01.21		2 430 000	32 929 515
+ Tilgang kjøpte driftsmidler			2 049 785
= Anskaffelseskost 31.12.21		2 430 000	34 979 300
Av- og nedskrivninger pr. 01.01.21			13 057 667
+ Årets ordinære avskrivninger			1 409 000
= Av- og nedskrivninger pr. 31.12.21			14 466 667
= Bokført verdi 31.12.21		2 430 000	20 512 632
Økonomisk levetid		0 år	



Note 5 Leie/leasing

Selskapet leide driftsmidler for kr 402 510 i 2021. Ved avslutning av de respektive leieavtalene blir driftsmidlene tilbakelevert til utleier. Gjenværende leieforpliktelse pr 31.12.2021 er kr 848 000. De løpende leiebeløpene blir kostnadsført som annen driftskostnad i regnskapet.

Note 6 Skatt

Årets skattekostnad	2021	2020
Resultatført skatt på ordinært resultat:		
Betalbar skatt	1 568 174	3 809 836
Endring i utsatt skatt	150 707	-136 017
Skattekostnad ordinært resultat	1 718 881	3 673 819
Skattepliktig inntekt:		
Ordinært resultat før skatt	6 901 111	15 679 324
Permanente forskjeller	52 385	48 447
Endring i midlertidige forskjeller	174 567	1 589 664
Skattepliktig inntekt	7 128 063	17 317 435
Betalbar skatt i balansen:		
Betalbar skatt på årets resultat	1 568 174	3 809 836
Sum betalbar skatt i balansen	1 568 174	3 809 836

Skatteeffekten av midlertidige forskjeller som har gitt opphav til utsatt skatt og utsatte skattefordeler, spesifisert på typer av midlertidige forskjeller

	2021	2020	Endring
Varige driftsmidler	3 437 185	4 168 120	730 935
Varebeholdning	-800 000	-1 400 000	-600 000
Fordringer	-100 000	-100 000	0
Gevinst – og tapskonto	17 764	22 206	4 442
Avsetninger mv	-125 000	-125 000	0
Pensjonspremie/- forpliktelse	58 729	97 918	39 189
Sum	2 488 678	2 663 244	174 567
Inngår ikke i beregningen av utsatt skatt	0	-859 600	-859 600
Grunnlag for utsatt skatt	2 488 678	1 803 644	-685 033
Utsatt skatt (22 %)	547 509	396 802	-150 707



Note 7 Varer

	2021	2020
Lager av råvarer og innkjøpte halvfabrikater	49 024 982	34 243 076
Lager av varer under tilvirkning	20 475	165 700
Lager av egentilvirkede ferdigvarer	2 043 321	2 053 750
Lager av innkjøpte handelsvarer	18 720 043	18 042 914
Sum	69 808 821	54 505 440

Note 8 Transaksjoner og mellomværender med konsernselskap

	2021	2020
Fordringer		
Kundefordringer konsern	491 037	61 611
Andre kortsiktige fordringer konsern	0	2 112 999
Sum	491 037	2 174 610

Gjeld		
Leverandørgjeld innen konsern	5 136 082	7 623 450
Annen kortsiktig gjeld konsern	24 631 468	0
Sum	29 767 550	7 623 450

Det har vært transaksjoner med nærstående parter.

Selskap	Tilknytning	Kjøp av varer/tjenester	Salg av varer/tjenester	Netto finanskostnad
Vilomix Holding AS	Morselskap	212 255	120 000	0
Dansk Vilomix A/S	Søsterselskap	65 863 360	2 991 542	0
Vilomix Shanghai Trading Co.	Søsterselskap	21 787 050	0	0
Trinol A/S	Søsterselskap	23 488 871	464 716	0
Vilomix Sweden AS	Søsterselskap	2 722 493	565 181	0
Vilofarm AS	Søsterselskap	2 806 245	78 643	0
Vilomix Baltic	Søsterselskap	26 493	37 399	0
Vilomix Finland Oy	Søsterselskap	17 700	26 000	0
Danish Agro a.m.b.a	Øverste morselskap	452 877	0	0
Danish Agro Finance A/S	Tilknyttet selskap	0	0	306 498
DLA Agro	Tilknyttet selskap	21 884 759	0	0
DGF Sikring	Tilknyttet selskap	106 672	0	0

Note 9 Bankinnskudd

I posten for bankinnskudd inngår egen konto for bundne skattetreksmidler med kr. 847 133. Skyldig skattetrekk er kr 843 702.

Selskapets øvrige bankkonti inngår i konsernkontoordning i konsernet Danish Agro a.m.b.a. i Danmark. Positiv saldo klassifiseres som kortsiktige konsernfordringer og negativ saldo som kortsiktig konserngjeld.



Note 10 Aksjonærer

Aksjekapitalen i Vilomix Norway AS pr. 31.12 består av:

	Antall	Pålydende	Bokført
Ordinære aksjer	1 040	1 000,0	1 040 000
Sum	1 040		1 040 000

Eierstruktur

Aksjonærer i % pr. 31.12:

	Ordinære	Eierandel
Vilomix Holding As	1 040	100,0

Konsernregnskap utarbeides av Danish Agro a.m.b.a. Det kan fås utlevert ved selskapets kontor i Køgevej 55, 4653 Karise, Danmark.

Note 11 Egenkapital

	Aksjekapital	Annen egenkapital	Sum egenkapital
Pr. 31.12.2020	1 040 000	59 323 683	60 363 683
Pr 01.01.2021	1 040 000	59 323 683	60 363 683
Årets resultat		5 182 230	5 182 230
Pr 31.12.2021	1 040 000	64 505 914	65 545 914