



## ÅRSREGNSKAPET FOR REGNSKAPSÅRET 2023 - GENERELL INFORMASJON

### Enheten

Organisasjonsnummer: 919 694 513  
Organisasjonsform: Aksjeselskap  
Foretaksnavn: SÆTHRE STENINDUSTRI AS  
Forretningsadresse: Fjøsangerveien 57  
5054 BERGEN

### Regnskapsår

Årsregnskapets periode: 01.01.2023 - 31.12.2023

### Konsern

Morselskap i konsern: Nei

### Regnskapsregler

Regler for små foretak benyttet: Ja  
Benyttet ved utarbeidelsen av årsregnskapet til selskapet: Regnskapslovens alminnelige regler

### Årsregnskapet fastsatt av kompetent organ

Bekreftet av representant for selskapet: Kenny Sæthre  
Dato for fastsettelse av årsregnskapet: 26.06.2024

### Grunnlag for avgivelse

År 2023: Årsregnskapet er elektronisk innlevert  
År 2022: Tall er hentet fra elektronisk innlevert årsregnskap fra 2023

*Det er ikke krav til at årsregnskapet m.v. som sendes til Regnskapsregisteret er undertegnet. Kontrollen på at dette er utført ligger hos revisor/enhetens øverste organ. Sikkerheten ivaretas ved at innsender har rolle/rettighet for innsending av årsregnskapet via Altinn, og ved at det bekreftes at årsregnskapet er fastsatt av kompetent organ.*

Brønnøysundregistrene, 04.07.2025



## Resultatregnskap

| Beløp i: NOK   | Note | 2023              | 2022              |
|--|------|-------------------|-------------------|
| <b>RESULTATREGNSKAP</b>                                      |      |                   |                   |
| <b>Inntekter</b>   |      |                   |                   |
| Salgsinntekt   |      | 53 463 410        | 48 493 531        |
| Annen driftsinntekt  |      | 77 992            | 195 560           |
| <b>Sum inntekter</b>   |      | <b>53 541 401</b> | <b>48 689 091</b> |
| <b>Kostnader</b>   |      |                   |                   |
| Varekostnad  |      | 20 139 250        | 19 638 981        |
| Lønnskostnad   | 2    | 12 795 529        | 12 541 347        |
| Avskrivning på varige driftsmidler og immaterielle eiendeler | 3    | 990 511           | 754 784           |
| Annen driftskostnad  | 4    | 11 992 390        | 10 985 824        |
| <b>Sum kostnader</b>   |      | <b>45 917 679</b> | <b>43 920 936</b> |
| <b>Driftsresultat</b>  |      | <b>7 623 722</b>  | <b>4 768 155</b>  |
| <b>Finansinntekter og finanskostnader</b>                    |      |                   |                   |
| Annen renteinntekt   |      | 429 854           | 70 621            |
| Annen finansinntekt  |      | 48 309            | 209 182           |
| <b>Sum finansinntekter</b>                                   |      | <b>478 163</b>    | <b>279 803</b>    |
| Rentekostnad til foretak i samme konsern                     | 4    |                   |                   |
| Annen rentekostnad   |      | 1 929             | 1 339             |
| Annen finanskostnad  |      | 171 272           | 6 065             |
| <b>Sum finanskostnader</b>                                   |      | <b>173 201</b>    | <b>7 404</b>      |
| <b>Netto finans</b>  |      | <b>304 962</b>    | <b>272 400</b>    |
| <b>Ordinært resultat før skattekostnad</b>                   |      | <b>7 928 683</b>  | <b>5 040 555</b>  |
| Skattekostnad på resultat                                    | 5    | 2 019 117         | 1 238 991         |
| <b>Ordinært resultat etter skattekostnad</b>                 |      | <b>5 909 566</b>  | <b>3 801 564</b>  |
| <b>Årsresultat</b>   |      | <b>5 909 566</b>  | <b>3 801 564</b>  |
| <b>Årsresultat etter minoritetsinteresser</b>                |      | <b>5 909 566</b>  | <b>3 801 564</b>  |
| <b>Totalresultat</b>   |      | <b>5 909 566</b>  | <b>3 801 564</b>  |



## Resultatregnskap

| Beløp i: NOK                             | Note | 2023             | 2022             |
|--|------|------------------|------------------|
| <b>Overføringer og disponeringer</b>     |      |                  |                  |
| Avsatt til annen egenkapital             |      | 5 909 566        | 3 801 564        |
| <b>Sum overføringer og disponeringer</b> |      | <b>5 909 566</b> | <b>3 801 564</b> |



### Balanse

| Beløp i: NOK                                   | Note | 2023              | 2022              |
|--|------|-------------------|-------------------|
| <b>BALANSE - EIENDELER</b>                     |      |                   |                   |
| <b>Anleggsmidler</b>                           |      |                   |                   |
| <b>Immaterielle eiendeler</b>                  |      |                   |                   |
| Utsatt skattefordel                            | 5    |                   |                   |
| <b>Varige driftsmidler</b>                     |      |                   |                   |
| Driftsløsøre, inventar o.a. utstyr             |      | 3 259 000         | 3 270 800         |
| <b>Sum varige driftsmidler</b>                 | 3, 6 | <b>3 259 000</b>  | <b>3 270 800</b>  |
| <b>Finansielle anleggsmidler</b>               |      |                   |                   |
| Investeringer i aksjer og andeler              |      | 46 186            | 46 186            |
| <b>Sum finansielle anleggsmidler</b>           |      | <b>46 186</b>     | <b>46 186</b>     |
| <b>Sum anleggsmidler</b>                       |      | <b>3 305 186</b>  | <b>3 316 986</b>  |
| <b>Omløpsmidler</b>                            |      |                   |                   |
| <b>Varer</b>                                   |      |                   |                   |
| <b>Sum varer</b>                               | 7    | <b>9 918 595</b>  | <b>11 069 256</b> |
| <b>Fordringer</b>                              |      |                   |                   |
| Kundefordringer                                | 7    | 3 091 453         | 2 156 917         |
| Andre kortsiktige fordringer                   |      | 134 171           | 119 995           |
| <b>Sum fordringer</b>                          | 6    | <b>3 225 624</b>  | <b>2 276 912</b>  |
| <b>Bankinnskudd, kontanter og lignende</b>     |      |                   |                   |
| Bankinnskudd, kontanter o.l.                   | 6    | 17 587 405        | 10 717 321        |
| <b>Sum bankinnskudd, kontanter og lignende</b> |      | <b>17 587 405</b> | <b>10 717 321</b> |
| <b>Sum omløpsmidler</b>                        |      | <b>30 731 625</b> | <b>24 063 489</b> |
| <b>SUM EIENDELER</b>                           |      | <b>34 036 811</b> | <b>27 380 475</b> |

### BALANSE - EGENKAPITAL OG GJELD

#### Egenkapital



## Balanse

| Beløp i: NOK                             | Note | 2023              | 2022              |
|--|------|-------------------|-------------------|
| <b>Innskutt egenkapital</b>              |      |                   |                   |
| Aksjekapital (1 000 aksjer á kr. 30)     | 8    | 30 000            | 30 000            |
| <b>Sum innskutt egenkapital</b>          |      | <b>30 000</b>     | <b>30 000</b>     |
| <b>Opptjent egenkapital</b>              |      |                   |                   |
| Annen egenkapital                        |      | 23 638 912        | 17 729 346        |
| <b>Sum opptjent egenkapital</b>          |      | <b>23 638 912</b> | <b>17 729 346</b> |
| <b>Sum egenkapital</b>                   |      | <b>23 668 912</b> | <b>17 759 346</b> |
| <b>Gjeld</b>                             |      |                   |                   |
| <b>Langsiktig gjeld</b>                  |      |                   |                   |
| Pensjonsforpliktelser                    | 2    | 477 855           | 247 756           |
| Utsatt skatt                             | 5    |                   |                   |
| <b>Sum avsetninger for forpliktelser</b> |      | <b>477 855</b>    | <b>247 756</b>    |
| <b>Annen langsiktig gjeld</b>            |      |                   |                   |
| Øvrig langsiktig gjeld                   | 4    |                   |                   |
| <b>Sum langsiktig gjeld</b>              |      | <b>477 855</b>    | <b>247 756</b>    |
| <b>Kortsiktig gjeld</b>                  |      |                   |                   |
| Leverandørgjeld                          |      | 1 749 787         | 1 632 194         |
| Betalbar skatt                           | 5    | 2 019 117         | 1 238 991         |
| Skattetrekk og off. avgifter             |      | 1 948 254         | 1 805 811         |
| Annen kortsiktig gjeld                   | 4    | 4 172 885         | 4 696 377         |
| <b>Sum kortsiktig gjeld</b>              |      | <b>9 890 044</b>  | <b>9 373 373</b>  |
| <b>Sum gjeld</b>                         | 6    | <b>10 367 899</b> | <b>9 621 129</b>  |
| <b>SUM EGENKAPITAL OG GJELD</b>          |      | <b>34 036 811</b> | <b>27 380 475</b> |



## Brønnøysundregistrene

### ÅRSREGNSKAP FOR REGNSKAPSÅRET 2023 - GENERELL INFORMASJON

Journalnummer: 2024 565975

#### Enheten

Organisasjonsnummer: 919 694 513  
Organisasjonsform: Aksjeselskap  
Foretaksnavn: SÆTHRE STENINDUSTRI AS  
Forretningsadresse: Fjøsangerveien 57  
5054 BERGEN

#### Regnskapsår

Årsregnskapets periode: 01.01.2023 - 31.12.2023

#### Konsern

Morselskap i konsern: Nei

#### Regnskapsregler

Regler for små foretak benyttet: Ja  
Benyttet ved utarbeidelsen av  
årsregnskapet til selskapet: Regnskapslovens alminnelige regler

#### Årsregnskapet fastsatt av kompetent organ

Bekreftet av representant for selskapet: Kenny Sæthre  
Dato for fastsettelse av årsregnskapet: 26.06.2024

#### Revisjon

Årsregnskapet er utarbeidet av ekstern  
autorisert regnskapsfører: Ja  
Ekstern autorisert regnskapsfører har i  
løpet av regnskapsåret bistått ved den  
løpende regnskapsføringen eller utført  
andre tjenester for selskapet enn å  
utarbeide årsregnskapet: Ja

#### Grunnlag for avgivelse

År 2023: Årsregnskap er elektronisk innlevert.  
År 2022: Tall er hentet fra elektronisk innlevert årsregnskap fra 2023.

*Det er ikke krav til at årsregnskapet m.v. som sendes til Regnskapsregisteret er undertegnet. Kontrollen på at dette er utført ligger hos revisor/enhetens øverste organ. Sikkerheten ivaretas ved at innsender har rolle/rettighet for innsending av årsregnskapet via Altinn, og ved at det bekreftes at årsregnskapet er fastsatt av kompetent organ.*

Brønnøysundregistrene, 03.07.2024

---

Brønnøysundregistrene  
Postadresse: Postboks 900, 8910 Brønnøysund  
Telefon: 75 00 75 00  
E-post: firmapost@brreg.no Internett: www.brreg.no  
Organisasjonsnummer: 974 760 673



Organisasjonsnr: 919 694 513  
SÆTHRE STENINDUSTRI AS

## RESULTATREGNSKAP

| <b>Beløp i: NOK</b>  | <b>Note</b> | <b>2023</b>       | <b>2022</b>       |
|--|-------------|-------------------|-------------------|
| <b>RESULTATREGNSKAP</b>                                      |             |                   |                   |
| <b>Inntekter</b>   |             |                   |                   |
| Salgsinntekt   |             | 53 463 410        | 48 493 531        |
| Annen driftsinntekt  |             | 77 992            | 195 560           |
| <b>Sum inntekter</b>   |             | <b>53 541 401</b> | <b>48 689 091</b> |
| <b>Kostnader</b>   |             |                   |                   |
| Varekostnad  |             | 20 139 250        | 19 638 981        |
| Lønnskostnad   | 2           | 12 795 529        | 12 541 347        |
| Avskrivning på varige driftsmidler og immaterielle eiendeler | 3           | 990 511           | 754 784           |
| Annen driftskostnad  | 4           | 11 992 390        | 10 985 824        |
| <b>Sum kostnader</b>   |             | <b>45 917 679</b> | <b>43 920 936</b> |
| <b>Driftsresultat</b>  |             | <b>7 623 722</b>  | <b>4 768 155</b>  |
| <b>Finansinntekter og finanskostnader</b>                    |             |                   |                   |
| Annen renteinntekt   |             | 429 854           | 70 621            |
| Annen finansinntekt  |             | 48 309            | 209 182           |
| <b>Sum finansinntekter</b>                                   |             | <b>478 163</b>    | <b>279 803</b>    |
| Rentekostnad til foretak i samme konsern                     | 4           |                   |                   |
| Annen rentekostnad   |             | 1 929             | 1 339             |
| Annen finanskostnad  |             | 171 272           | 6 065             |
| <b>Sum finanskostnader</b>                                   |             | <b>173 201</b>    | <b>7 404</b>      |
| <b>Netto finans</b>  |             | <b>304 962</b>    | <b>272 400</b>    |
| <b>Ordinært resultat før skattekostnad</b>                   |             | <b>7 928 683</b>  | <b>5 040 555</b>  |
| Skattekostnad på resultat                                    | 5           | 2 019 117         | 1 238 991         |
| <b>Ordinært resultat etter skattekostnad</b>                 |             | <b>5 909 566</b>  | <b>3 801 564</b>  |
| <b>Årsresultat</b>   |             | <b>5 909 566</b>  | <b>3 801 564</b>  |
| <b>Årsresultat etter minoritetsinteresser</b>                |             | <b>5 909 566</b>  | <b>3 801 564</b>  |
| <b>Totalresultat</b>   |             | <b>5 909 566</b>  | <b>3 801 564</b>  |
| <b>Overføringer og disponeringer</b>                         |             |                   |                   |
| Avsatt til annen egenkapital                                 |             | 5 909 566         | 3 801 564         |
| <b>Sum overføringer og disponeringer</b>                     |             | <b>5 909 566</b>  | <b>3 801 564</b>  |





Organisasjonsnr: 919 694 513  
SÆTHRE STENINDUSTRI AS

## BALANSE

| Beløp i: NOK                                       | Note        | 2023              | 2022              |
|--|-------------|-------------------|-------------------|
| <b>BALANSE - EIENDELER</b>                         |             |                   |                   |
| <b>Anleggsmidler</b>                               |             |                   |                   |
| <b>Immaterielle eiendeler</b>                      |             |                   |                   |
| Utsatt skattefordel                                | 5           |                   |                   |
| <b>Varige driftsmidler</b>                         |             |                   |                   |
| Driftsløsøre, inventar o.<br>a. utstyr             |             |                   |                   |
|  |             | 3 259 000         | 3 270 800         |
| <b>Sum varige driftsmidler</b>                     | <b>3, 6</b> | <b>3 259 000</b>  | <b>3 270 800</b>  |
| <b>Finansielle anleggsmidler</b>                   |             |                   |                   |
| Investeringer i aksjer og<br>andeler               |             |                   |                   |
|  |             | 46 186            | 46 186            |
| <b>Sum finansielle<br/>anleggsmidler</b>           |             | <b>46 186</b>     | <b>46 186</b>     |
| <b>Sum anleggsmidler</b>                           |             | <b>3 305 186</b>  | <b>3 316 986</b>  |
| <b>Omløpsmidler</b>                                |             |                   |                   |
| <b>Varer</b>                                       |             |                   |                   |
| <b>Sum varer</b>                                   | <b>7</b>    | <b>9 918 595</b>  | <b>11 069 256</b> |
| <b>Fordringer</b>                                  |             |                   |                   |
| Kundefordringer                                    |             |                   |                   |
|  | 7           | 3 091 453         | 2 156 917         |
| Andre kortsiktige<br>fordringer                    |             |                   |                   |
|  |             | 134 171           | 119 995           |
| <b>Sum fordringer</b>                              | <b>6</b>    | <b>3 225 624</b>  | <b>2 276 912</b>  |
| <b>Bankinnskudd, kontanter<br/>og lignende</b>     |             |                   |                   |
| Bankinnskudd, kontanter o.<br>l.                   |             |                   |                   |
|  | 6           | 17 587 405        | 10 717 321        |
| <b>Sum bankinnskudd,<br/>kontanter og lignende</b> |             | <b>17 587 405</b> | <b>10 717 321</b> |
| <b>Sum omløpsmidler</b>                            |             | <b>30 731 625</b> | <b>24 063 489</b> |
| <b>SUM EIENDELER</b>                               |             | <b>34 036 811</b> | <b>27 380 475</b> |
| <b>BALANSE - EGENKAPITAL OG<br/>GJELD</b>          |             |                   |                   |
| <b>Egenkapital</b>                                 |             |                   |                   |
| <b>Innskutt egenkapital</b>                        |             |                   |                   |
| Aksjekapital (1 000<br>aksjer á kr. 30)            |             |                   |                   |
|  | 8           | 30 000            | 30 000            |
| <b>Sum innskutt egenkapital</b>                    |             | <b>30 000</b>     | <b>30 000</b>     |



|  |          |                   |                   |
|--|----------|-------------------|-------------------|
| <b>Opptjent egenkapital</b>              |          |                   |                   |
| Annen egenkapital                        |          | 23 638 912        | 17 729 346        |
| <b>Sum opptjent egenkapital</b>          |          | <b>23 638 912</b> | <b>17 729 346</b> |
| <b>Sum egenkapital</b>                   |          | <b>23 668 912</b> | <b>17 759 346</b> |
| <b>Gjeld</b>                             |          |                   |                   |
| <b>Langsiktig gjeld</b>                  |          |                   |                   |
| Pensjonsforpliktelser                    | 2        | 477 855           | 247 756           |
| Utsatt skatt                             | 5        |                   |                   |
| <b>Sum avsetninger for forpliktelser</b> |          | <b>477 855</b>    | <b>247 756</b>    |
| <b>Annen langsiktig gjeld</b>            |          |                   |                   |
| Øvrig langsiktig gjeld                   | 4        |                   |                   |
| <b>Sum langsiktig gjeld</b>              |          | <b>477 855</b>    | <b>247 756</b>    |
| <b>Kortsiktig gjeld</b>                  |          |                   |                   |
| Leverandørgjeld                          |          | 1 749 787         | 1 632 194         |
| Betalbar skatt                           | 5        | 2 019 117         | 1 238 991         |
| Skattetrekk og off. avgifter             |          | 1 948 254         | 1 805 811         |
| Annen kortsiktig gjeld                   | 4        | 4 172 885         | 4 696 377         |
| <b>Sum kortsiktig gjeld</b>              |          | <b>9 890 044</b>  | <b>9 373 373</b>  |
| <b>Sum gjeld</b>                         | <b>6</b> | <b>10 367 899</b> | <b>9 621 129</b>  |
| <b>SUM EGENKAPITAL OG GJELD</b>          |          | <b>34 036 811</b> | <b>27 380 475</b> |



Organisasjonsnr: 919 694 513  
SÆTHRE STENINDUSTRI AS

NOTEOPPLYSNINGER - SELSKAP - alle poster oppgitt i hele tall

## Note

Antall årsverk i regnskapsåret  
22.00

Sum Beløp

Balanseført verdi 31.12. Varige driftsmidler Immaterielle eiend.

## Konsernregnskap

Morselskapet sitt navn

Forretningskontor for morselskapet

## Begrunnelse for at datterselskap er utelatt fra konsolideringen

Samlet beløp - tilknyttet selskap Årets Fjorårets

Samlet beløp - foretak i samme konsern Årets Fjorårets

Samlet beløp - foretak i samme konsern Årets Fjorårets

Samlet beløp - felles kontrollert virksomhet Årets Fjorårets

Pantstillelse Beløp

Beholdning av egne aksjer Antall Pålydende Andel av aksjek.





| <b>Resultatregnskap</b>                                      |      |                   |                   |
|--|------|-------------------|-------------------|
| <b>Sæthre Stenindustri AS</b>                                |      |                   |                   |
|  | Note | 2023              | 2022              |
| Salgsinntekt   |      | 53 463 410        | 48 493 531        |
| Annen driftsinntekt  |      | 77 992            | 195 560           |
| <b>Sum driftsinntekter</b>                                   |      | <b>53 541 401</b> | <b>48 689 091</b> |
| Varekostnad  |      | 20 139 250        | 19 638 981        |
| Lønnskostnad   | 2    | 12 795 529        | 12 541 347        |
| Avskrivning på varige driftsmidler og immaterielle eiendeler | 3    | 990 511           | 754 784           |
| Annen driftskostnad  | 4    | 11 992 390        | 10 985 824        |
| <b>Sum driftskostnader</b>                                   |      | <b>45 917 679</b> | <b>43 920 936</b> |
| <b>Driftsresultat</b>  |      | <b>7 623 722</b>  | <b>4 768 155</b>  |
| Annen renteinntekt   |      | 429 854           | 70 621            |
| Annen finansinntekt  |      | 48 309            | 209 182           |
| Annen rentekostnad   |      | 1 929             | 1 339             |
| Annen finanskostnad  |      | 171 272           | 6 065             |
| <b>Resultat av finansposter</b>                              |      | <b>304 962</b>    | <b>272 400</b>    |
| <b>Ordinært resultat før skattekostnad</b>                   |      | <b>7 928 683</b>  | <b>5 040 555</b>  |
| Skattekostnad på resultat                                    | 5    | 2 019 117         | 1 238 991         |
| <b>Resultat</b>  |      | <b>5 909 566</b>  | <b>3 801 564</b>  |
| <b>Årsresultat</b>   |      | <b>5 909 566</b>  | <b>3 801 564</b>  |
| <b>Overføringer</b>  |      |                   |                   |
| Avsatt til annen egenkapital                                 |      | 5 909 566         | 3 801 564         |
| <b>Sum overføringer</b>                                      |      | <b>5 909 566</b>  | <b>3 801 564</b>  |



| <b>Balanse</b>                          |             |                   |                   |
|---|-------------|-------------------|-------------------|
| Sæthre Stenindustri AS                  |             |                   |                   |
| Eiendeler                               | Note        | 31.12.2023        | 31.12.2022        |
| <b>Anleggsmidler</b>                    |             |                   |                   |
| <b>Varige driftsmidler</b>              |             |                   |                   |
| Driftsløsøre, inventar o.a. utstyr      |             | 3 259 000         | 3 270 800         |
| <b>Sum varige driftsmidler</b>          | <b>3, 6</b> | <b>3 259 000</b>  | <b>3 270 800</b>  |
| <b>Finansielle anleggsmidler</b>        |             |                   |                   |
| Investeringer i aksjer og andeler       |             | 46 186            | 46 186            |
| <b>Sum finansielle anleggsmidler</b>    |             | <b>46 186</b>     | <b>46 186</b>     |
| <b>Sum anleggsmidler</b>                |             | <b>3 305 186</b>  | <b>3 316 986</b>  |
| <b>Omløpsmidler</b>                     |             |                   |                   |
| Varer                                   | 7           | 9 918 595         | 11 069 256        |
| <b>Fordringer</b>                       |             |                   |                   |
| Kundefordringer                         | 7           | 3 091 453         | 2 156 917         |
| Andre kortsiktige fordringer            |             | 134 171           | 119 995           |
| <b>Sum fordringer</b>                   | <b>6</b>    | <b>3 225 624</b>  | <b>2 276 912</b>  |
| Bankinnskudd, kontanter o.l.            | 6           | 17 587 405        | 10 717 321        |
| <b>Sum bankinnskudd, kontanter o.l.</b> |             | <b>17 587 405</b> | <b>10 717 321</b> |
| <b>Sum omløpsmidler</b>                 |             | <b>30 731 625</b> | <b>24 063 489</b> |
| <b>Sum eiendeler</b>                    |             | <b>34 036 811</b> | <b>27 380 475</b> |



| <b>Balanse</b>   |      |  |                   |
|--|------|--|-------------------|
| Sæthre Stenindustri AS   |      |  |                   |
|  | Note | 31.12.2023   | 31.12.2022        |
| <b>Egenkapital og gjeld</b>  |      |  |                   |
| <b>Innskutt egenkapital</b>  |      |  |                   |
| Aksjekapital (1 000 aksjer á kr. 30)   | 8    | 30 000   | 30 000            |
| <b>Sum innskutt egenkapital</b>  |      | <u>30 000</u>  | <u>30 000</u>     |
| <b>Opptjent egenkapital</b>  |      |  |                   |
| Annen egenkapital  |      | 23 638 912   | 17 729 346        |
| <b>Sum opptjent egenkapital</b>  |      | <u>23 638 912</u>  | <u>17 729 346</u> |
| <b>Sum egenkapital</b>   |      | <u>23 668 912</u>  | <u>17 759 346</u> |
| <b>Gjeld</b>   |      |  |                   |
| <b>Avsetning for forpliktelser</b>   |      |  |                   |
| Pensjonsforpliktelser  | 2    | 477 855  | 247 756           |
| <b>Sum avsetning for forpliktelser</b>   |      | <u>477 855</u>   | <u>247 756</u>    |
| <b>Annen langsiktig gjeld</b>  |      |  |                   |
| <b>Kortsiktig gjeld</b>  |      |  |                   |
| Leverandørgjeld  |      | 1 749 787  | 1 632 194         |
| Betalbar skatt   | 5    | 2 019 117  | 1 238 991         |
| Skattetrekk og off. avgifter   |      | 1 948 254  | 1 805 811         |
| Annen kortsiktig gjeld   | 4    | 4 172 885  | 4 696 377         |
| <b>Sum kortsiktig gjeld</b>  |      | <u>9 890 044</u>   | <u>9 373 373</u>  |
| <b>Sum gjeld</b>   | 6    | <u>10 367 899</u>  | <u>9 621 129</u>  |
| <b>Sum gjeld og egenkapital</b>  |      | <u>34 036 811</u>  | <u>27 380 475</u> |
| Bergen, 21.03.2024<br>Styret i Sæthre Stenindustri AS  |      |  |                   |
| <br>Kenny Sæthre<br>styreleder/daglig leder |      | <br>Ronnie Sæthre<br>styremedlem |                   |
| Sæthre Stenindustri AS   |      | Side 3   |                   |



## Noter 2023

Sæthre Stenindustri AS

### Note 1 Regnskapsprinsipper

I årsregnskapet er alle poster verdsatt og periodisert i overensstemmelse med regnskapslovens bestemmelser og reglene som følger av god regnskapsskikk for små foretak.

#### Klassifisering

Eiendeler bestemt til varig eie eller bruk, samt fordringer med forfall mer enn ett år etter balansedagen er medtatt som anleggsmidler. Øvrige eiendeler er klassifisert som omløpsmidler. Gjeld som forfaller senere enn et år etter regnskapsperiodens utløp er oppført som langsiktig gjeld. Alle fordringer og all gjeld knyttet til varekretsløpet er klassifisert som kortsiktige poster uavhengig av forfalltid.

#### Varige driftsmidler og avskrivninger

Varige driftsmidler er vurdert til historisk kost etter fradrag for bedriftsøkonomiske avskrivninger som er beregnet på grunnlag av kostpris og antatt økonomisk levetid.

#### Aksjer

Omløpsaksjer er vurdert til det laveste av kostpris og virkelig verdi. Andre aksjer som er oppført i regnskapet er ført til kostpris. I de tilfeller der den virkelige verdien er lavere enn kostprisen og dette ikke er forbigående, er det foretatt nedskrivning.

#### Valuta

Pengeposter (fordringer, gjeld og bankinnskudd) i utenlandsk valuta er omregnet til balansedagens kurs.

#### Varebeholdning

Varebeholdningen er vurdert til den laveste av kostpris og virkelig verdi. Virkelig verdi er netto salgsverdi på fremtidig salgstidspunkt.

#### Fordringer

Fordringer er oppført i balansen med fordringens pålydende etter fradrag for konstaterte og forventede tap.

#### Skattekostnad og utsatt skatt

Skattekostnaden er knyttet til det regnskapsmessige resultat og består av betalbar skatt og endring i netto utsatt skatt.

Utsatt skatt i resultatregnskapet er skatt beregnet på endringer i midlertidige forskjeller mellom skattemessige og regnskapsmessige verdier. I stedet for å vise årets skattemessige disposisjoner brutto i regnskapet, bokføres skatteeffekten som en del av årets skattekostnad.

Utsatt skatt avsettes som langsiktig gjeld i balansen. I den grad utsatt skattefordel overstiger utsatt skatt, medtas ikke utsatt skattefordel i balansen iht god regnskapsskikk.

#### Driftsinntekter og kostnader

Inntektsføring skjer etter opptjeningsprinsippet som normalt vil være leveringstidspunktet for varer og tjenester. Kostnader medtas etter sammenstillingsprinsippet, dvs at kostnader medtas i samme periode som tilhørende inntekter inntektsføres.

### Note 2 Lønnskostnader og ytelser, godtgjørelser til daglig leder, styret og revisor

| Lønnskostnader     | 2023              | 2022              |
|--------------------|-------------------|-------------------|
| Lønninger          | 10 330 221        | 10 220 050        |
| Arbeidsgiveravgift | 1 567 428         | 1 388 385         |
| Pensjonskostnader  | 385 872           | 490 708           |
| Andre ytelser      | 512 008           | 442 204           |
| <b>Sum</b>         | <b>12 795 529</b> | <b>12 541 347</b> |

Selskapet har i 2023 sysselsatt 21 årsverk.



## Noter 2023

Sæthre Stenindustri AS

### Pensjonsforpliktelser

Selskapet har en ikke forsikret pensjonsforpliktelse overfor en person. Det er avsatt for denne forpliktelsen (inkludert arbeidsgiveravgift) basert på normale aktuarmessige forutsetninger. Selskapet har tegnet pliktig OTP-avtale for alle sine ansatte som tilfredsstillers lovens krav. Daglig leder inngår i den ordinære ordningen.

### Note 3 Anleggsmidler

|                                       | Driftsløsøre     | Maskiner, anlegg | Sum               |
|---------------------------------------|------------------|------------------|-------------------|
| Anskaffelseskost pr. 01.01.23         | 6 289 716        | 4 528 698        | 10 818 415        |
| + Tilgang kjøpte driftsmidler         | 34 719           | 943 991          | 978 711           |
| - Avgang i året                       |                  | 121 692          | 121 692           |
| = <b>Anskaffelseskost 31.12.23</b>    | <b>6 324 435</b> | <b>5 350 998</b> | <b>11 675 433</b> |
| Akkumulerte avskrivninger 31.12.23    | 4 530 435        | 3 479 998        | 8 010 433         |
| + Akkumulerte nedskrivninger 31.12.23 | 406 000          |                  | 406 000           |
| = Av- og nedskrivninger pr. 31.12.23  | 4 936 435        | 3 479 998        | 8 416 433         |
| = <b>Bokført verdi 31.12.23</b>       | <b>1 388 000</b> | <b>1 871 000</b> | <b>3 259 000</b>  |
| Årets ordinære avskrivninger          | 455 719          | 534 791          | 990 511           |
| Økonomisk levetid                     | 3-10 år          | 3-10 år          |                   |

### Note 4 Mellomværende med selskap i samme konsern

|                                | 2023          | 2022     |
|--------------------------------|---------------|----------|
| <b>Gjeld</b>                   |               |          |
| Annen kortsiktig gjeld konsern | 10 000        | 0        |
| <b>Sum</b>                     | <b>10 000</b> | <b>0</b> |

Det er belastet husleie fra søsterselskap med kr 1 652 003 basert på markedspris.

### Note 5 Skatt

| <b>Årets skattekostnad</b>               | <b>2023</b>      | <b>2022</b>      |
|--|------------------|------------------|
| Resultatført skatt på ordinært resultat: |                  |                  |
| Betalbar skatt                           | 2 019 117        | 1 238 991        |
| Endring i utsatt skattefordel            | 0                | 0                |
| <b>Skattekostnad ordinært resultat</b>   | <b>2 019 117</b> | <b>1 238 991</b> |
| Skattepliktig inntekt:                   |                  |                  |
| Resultat før skatt                       | 7 928 683        | 5 040 555        |
| Permanente forskjeller                   | 672 850          | 809 837          |
| Endring i midlertidige forskjeller       | 576 271          | -218 614         |
| <b>Skattepliktig inntekt</b>             | <b>9 177 804</b> | <b>5 631 778</b> |

Betalbar skatt i balansen:



## Noter 2023

Sæthre Stenindustri AS

|                                      |                  |                  |
|--------------------------------------|------------------|------------------|
| Betalbar skatt på årets resultat     | 2 019 117        | 1 238 991        |
| <b>Sum betalbar skatt i balansen</b> | <b>2 019 117</b> | <b>1 238 991</b> |

Skatteeffekten av midlertidige forskjeller som har gitt opphav til utsatt skatt og utsatte skattefordeler, spesifisert på typer av midlertidige forskjeller

|   | 2023              | 2022              | Endring        |
|---|-------------------|-------------------|----------------|
| Varige driftsmidler                       | 80 026            | 158 536           | 78 510         |
| Varebeholdning                            | -800 000          | -800 000          | 0              |
| Fordringer                                | -497 662          | -230 000          | 267 662        |
| Pensjonspremie/- forpliktelse             | -477 855          | -247 756          | 230 099        |
| <b>Sum</b>                                | <b>-1 695 490</b> | <b>-1 119 220</b> | <b>576 271</b> |
| Inngår ikke i beregningen av utsatt skatt | 1 695 490         | 1 119 220         | -576 271       |
| <b>Utsatt skattefordel (22 %)</b>         | <b>0</b>          | <b>0</b>          | <b>0</b>       |

I henhold til God regnskapsskikk for små foretak balanseføres ikke utsatt skattefordel.

### Note 6 Pantstillelser og garantier m.v. / langsiktig gjeld/fordringer

Selskapet har ingen gjeld som er sikret med pant i selskapets eiendeler.

Av selskapets fordringer forfaller kr 0 senere enn ett år etter regnskapsårets slutt.

Av selskapets gjeld forfaller kr 0 senere enn fem år etter regnskapsårets slutt.

Av selskapets likvide midler er kr 413 359 bundne skattetrekksmidler.

### Note 7 Kundefordringer / varebeholdning

For å ta høyde for ukurans i varebeholdningen er det satt av kr 800 000 for ukurans.

For å ta høyde for påregnelige tap på kundefordringer er det avsatt delkrederavsetning på kr 500 000.

### Note 8 Aksjonærer

Aksjekapitalen i Sæthre Stenindustri AS pr. 31.12 består av:

|                 | Antall       | Pålydende | Bokført       |
|-----------------|--------------|-----------|---------------|
| Ordinære aksjer | 1 000        | 30,0      | 30 000        |
| <b>Sum</b>      | <b>1 000</b> |           | <b>30 000</b> |

#### Eierstruktur

De største aksjonærene i % pr. 31.12 var:

|                          | Ordinære | Eierandel | Stemmeandel |
|--------------------------|----------|-----------|-------------|
| Norske Steinhuggerier AS | 1 000    | 100,0     | 100,0       |

Norske Steinhuggerier AS eies hhv. 45,5 % av Kenny Sæthre (daglig leder og styrets leder) og



**Noter 2023**

Sæthre Stenindustri AS

43,25 % av Ronnie Sæthre (styremedlem).



B J Ø R G V I N  
R E V I S J O N

Til generalforsamlingen i Sæthre Stenindustri AS

## Uavhengig revisors beretning

### Konklusjon

Vi har revidert Sæthre Stenindustri AS' årsregnskap som viser et overskudd på kr 5 909 566. Årsregnskapet består av balanse per 31. desember 2023, resultatregnskap for regnskapsåret avsluttet per denne datoen og noter til årsregnskapet, herunder et sammendrag av viktige regnskapsprinsipper.

Etter vår mening

- oppfyller årsregnskapet gjeldende lovkrav, og
- gir årsregnskapet et rettviseende bilde av selskapets finansielle stilling per 31. desember 2023, og av dets resultater for regnskapsåret avsluttet per denne datoen i samsvar med regnskapslovens regler og god regnskapsskikk i Norge.

### Grunnlag for konklusjonen

Vi har gjennomført revisjonen i samsvar med de internasjonale revisjonsstandardene International Standards on Auditing (ISA-ene). Våre oppgaver og plikter i henhold til disse standardene er beskrevet nedenfor under *Revisors oppgaver og plikter ved revisjonen av årsregnskapet*. Vi er uavhengige av selskapet slik det kreves i lov, forskrift og International Code of Ethics for Professional Accountants (inkludert internasjonale uavhengighetsstandarder) utstedt av the International Ethics Standards Board for Accountants (IESBA-reglene), og vi har overholdt våre øvrige etiske forpliktelser i samsvar med disse kravene. Innhentet revisjonsbevis er etter vår vurdering tilstrekkelig og hensiktsmessig som grunnlag for vår konklusjon.

### Styrets og daglig leders ansvar for årsregnskapet

Styret og daglig leder (ledelsen) er ansvarlige for å utarbeide årsregnskapet og for at det gir et rettviseende bilde i samsvar med regnskapslovens regler og god regnskapsskikk i Norge. Ledelsen er også ansvarlig for slik internkontroll som den finner nødvendig for å kunne utarbeide et årsregnskap som ikke inneholder vesentlig feilinformasjon, verken som følge av misligheter eller utilsiktede feil.


Ved utarbeidelsen av årsregnskapet må ledelsen ta standpunkt til selskapets evne til fortsatt drift og opplyse om forhold av betydning for fortsatt drift. Forutsetningen om fortsatt drift skal legges til grunn for årsregnskapet så lenge det ikke er sannsynlig at virksomheten vil bli avvirket.

### Revisors oppgaver og plikter ved revisjonen av årsregnskapet

Vårt mål er å oppnå betryggende sikkerhet for at årsregnskapet som helhet ikke inneholder vesentlig feilinformasjon, verken som følge av misligheter eller utilsiktede feil, og å avgi en revisjonsberetning som inneholder vår konklusjon. Betryggende sikkerhet er en høy grad av sikkerhet, men ingen garanti for at en revisjon utført i samsvar med ISA-ene, alltid vil avdekke vesentlig feilinformasjon som eksisterer. Feilinformasjon kan oppstå som følge av misligheter eller utilsiktede feil. Feilinformasjon blir vurdert som vesentlig dersom den enkeltvis eller samlet med rimelighet kan forventes å påvirke økonomiske beslutninger som brukerne foretar basert på årsregnskapet.

For videre beskrivelse av revisors oppgaver og plikter vises det til:  
<https://revisorforeningen.no/revisjonsberetninger>

Bergen, 21.03.2024  
Bjørgvin Revisjon AS

  
Svein Kenneth Høgemark  
Statsautorisert revisor

Bjørgvin Revisjon AS  
Solheimsgaten 11, 5058 Bergen  
Postboks 2373 Solheimsviken  
5824 Bergen

Telefon: 55 20 99 99  
Telefax: 55 20 99 88  
E-post: [post@bjorgvin.no](mailto:post@bjorgvin.no)  
Hjemmeside: [www.bjorgvin.no](http://www.bjorgvin.no)

Org.nr: NO 888 976 272 MVA  
Statsautoriserte revisorer  
Medlem av Den norske Revisorforening