



ÅRSREGNSKAPET FOR REGNSKAPSÅRET 2020 - GENERELL INFORMASJON

Enheten

Organisasjonsnummer: 999 154 824
Organisasjonsform: Aksjeselskap
Foretaksnavn: FISH & COW AS
Forretningsadresse: Nedre Strandgate 23-25
4006 STAVANGER

Regnskapsår

Årsregnskapets periode: 01.01.2020 - 31.12.2020

Konsern

Morselskap i konsern: Nei

Regnskapsregler

Regler for små foretak benyttet: Ja
Benyttet ved utarbeidelsen av årsregnskapet til selskapet: Regnskapslovens alminnelige regler

Årsregnskapet fastsatt av kompetent organ

Bekreftet av representant for selskapet: ERGA REVISJON AS
Dato for fastsettelse av årsregnskapet: 24.05.2021

Grunnlag for avgivelse

År 2020: Årsregnskapet er elektronisk innlevert
År 2019: Tall er hentet fra elektronisk innlevert årsregnskap fra 2020

Det er ikke krav til at årsregnskapet m.v. som sendes til Regnskapsregisteret er undertegnet. Kontrollen på at dette er utført ligger hos revisor/enhetens øverste organ. Sikkerheten ivaretas ved at innsender har rolle/rettighet for innsending av årsregnskapet via Altinn, og ved at det bekreftes at årsregnskapet er fastsatt av kompetent organ.

Brønnøysundregistrene, 28.07.2022



Resultatregnskap

Beløp i: NOK	Note	2020	2019
RESULTATREGNSKAP			
Inntekter			
Salgsinntekt		19 962 992	29 280 917
Annen driftsinntekt		1 500	
Sum inntekter		19 964 492	29 280 917
Kostnader			
Varekostnad		6 488 530	9 650 874
Lønnskostnad	2	7 334 101	11 238 254
Avskrivning	3	1 265 007	1 295 182
Nedskrivning av varige driftsmidler og immaterielle eiendeler	3		
Annen driftskostnad	2	4 606 964	5 923 315
Sum kostnader		19 694 602	28 107 625
Driftsresultat		269 890	1 173 293
Finansinntekter og finanskostnader			
Annen renteinntekt		1 623	2 827
Annen finansinntekt		140	70
Sum finansinntekter		1 763	2 897
Annen rentekostnad		233 459	14 532
Annen finanskostnad		34 070	38 582
Sum finanskostnader		267 529	53 114
Netto finans		-265 766	-50 218
Ordinært resultat før skattekostnad		4 124	1 123 075
Skattekostnad på ordinært resultat	4		
Ordinært resultat etter skattekostnad		4 124	1 123 075
Årsresultat		4 124	1 123 075
Årsresultat etter minoritetsinteresser		4 124	1 123 075
Totalresultat		4 124	1 123 075



Resultatregnskap

Beløp i: NOK	Note	2020	2019
Overføringer og disponeringer			
Ordinært utbytte	8		
Udekket tap	8	4 124	1 123 075
Sum overføringer og disponeringer		4 124	1 123 075



Balanse

Beløp i: NOK	Note	2020	2019
BALANSE - EIENDELER			
Anleggsmidler			
Immaterielle eiendeler			
Utsatt skattefordel	4		
Varige driftsmidler			
Tomter, bygninger o.a. fast eiendom	3, 6		
Maskiner og anlegg	3, 6		
Skip og flytende installasjoner	3		
Driftsløsøre, inventar o.a. utstyr	3, 6	2 728 770	3 967 642
Sum varige driftsmidler		2 728 770	3 967 642
Sum anleggsmidler		2 728 770	3 967 642
Omløpsmidler			
Varer			
Sum varer	6	1 238 041	1 584 381
Fordringer			
Kundefordringer	6	564 546	662 633
Andre kortsiktige fordringer		583 941	430 896
Sum fordringer		1 148 486	1 093 528
Bankinnskudd, kontanter og lignende			
Bankinnskudd, kontanter o.l.	5	1 127 707	2 008 715
Sum bankinnskudd, kontanter og lignende		1 127 707	2 008 715
Sum omløpsmidler		3 514 234	4 686 624
SUM EIENDELER		6 243 004	8 654 266

BALANSE - EGENKAPITAL OG GJELD

Egenkapital

Innskutt egenkapital



Balanse

Beløp i: NOK	Note	2020	2019
Aksjekapital	8, 9	300 000	300 000
Overkurs	8	2 700 000	2 700 000
Sum innskutt egenkapital		3 000 000	3 000 000
Opptjent egenkapital			
Annen egenkapital	8		
Udekket tap	8	5 950 130	5 954 254
Sum opptjent egenkapital		-5 950 130	-5 954 254
Sum egenkapital		-2 950 130	-2 954 254
Gjeld			
Langsiktig gjeld			
Utsatt skatt	4		
Annen langsiktig gjeld			
Langsiktig konserngjeld	7	5 161 289	5 764 196
Sum annen langsiktig gjeld		5 161 289	5 764 196
Sum langsiktig gjeld		5 161 289	5 764 196
Kortsiktig gjeld			
Leverandørgjeld		1 306 343	1 822 904
Betalbar skatt	4		
Skyldig offentlige avgifter		971 432	1 477 551
Utbytte	8		
Annen kortsiktig gjeld		1 754 070	2 543 869
Sum kortsiktig gjeld		4 031 845	5 844 324
Sum gjeld		9 193 134	11 608 520
SUM EGENKAPITAL OG GJELD		6 243 004	8 654 266
POSTER UTENOM BALANSEN			
Garantistillelser	6		
Pantstillelser	6		



Brønnøysundregistrene

ÅRSREGNSKAP FOR REGNSKAPSÅRET 2020 - GENERELL INFORMASJON

Journalnummer: 2021 800670

Enheten

Organisasjonsnummer: 999 154 824
Organisasjonsform: Aksjeselskap
Foretaksnavn: FISH & COW AS
Forretningsadresse: Nedre Strandgate 23-25
4006 STAVANGER

Regnskapsår

Årsregnskapets periode: 01.01.2020 - 31.12.2020

Konsern

Morselskap i konsern: Nei

Regnskapsregler

Regler for små foretak benyttet: Ja
Benyttet ved utarbeidelsen av
årsregnskapet til selskapet: Regnskapslovens alminnelige regler

Årsregnskapet fastsatt av kompetent organ

Bekreftet av representant for selskapet: ERGA REVISJON AS
Dato for fastsettelse av årsregnskapet: 24.05.2021

Revisjon

Årsregnskapet er utarbeidet av ekstern
autorisert regnskapsfører: Ja
Ekstern autorisert regnskapsfører har i
løpet av regnskapsåret bistått ved den
løpende regnskapsføringen eller utført
andre tjenester for selskapet enn å
utarbeide årsregnskapet: Ja

Grunnlag for avgivelse

År 2020: Årsregnskap er elektronisk innlevert.
År 2019: Tall er hentet fra elektronisk innlevert årsregnskap fra 2020.

Det er ikke krav til at årsregnskapet m.v. som sendes til Regnskapsregisteret er undertegnet. Kontrollen på at dette er utført ligger hos revisor/enhetens øverste organ. Sikkerheten ivaretas ved at innsender har rolle/rettighet for innsending av årsregnskapet via Altinn, og ved at det bekreftes at årsregnskapet er fastsatt av kompetent organ.

Brønnøysundregistrene, 12.10.2021



Organisasjonsnr: 999 154 824
FISH & COW AS

RESULTATREGNSKAP

Beløp i: NOK	Note	2020	2019
RESULTATREGNSKAP			
Inntekter			
Salgsinntekt		19 962 992	29 280 917
Annen driftsinntekt		1 500	
Sum inntekter		19 964 492	29 280 917
Kostnader			
Varekostnad		6 488 530	9 650 874
Lønnskostnad	2	7 334 101	11 238 254
Avskrivning	3	1 265 007	1 295 182
Nedskrivning av varige driftsmidler og immaterielle eiendeler	3		
Annen driftskostnad	2	4 606 964	5 923 315
Sum kostnader		19 694 602	28 107 625
Driftsresultat		269 890	1 173 293
Finansinntekter og finanskostnader			
Annen renteinntekt		1 623	2 827
Annen finansinntekt		140	70
Sum finansinntekter		1 763	2 897
Annen rentekostnad		233 459	14 532
Annen finanskostnad		34 070	38 582
Sum finanskostnader		267 529	53 114
Netto finans		-265 766	-50 218
Ordinært resultat før skattekostnad		4 124	1 123 075
Skattekostnad på ordinært resultat	4		
Ordinært resultat etter skattekostnad		4 124	1 123 075
Årsresultat		4 124	1 123 075
Årsresultat etter minoritetsinteresser		4 124	1 123 075
Totalresultat		4 124	1 123 075
Overføringer og disponeringer			
Ordinært utbytte	8		
Udekket tap	8	4 124	1 123 075
Sum overføringer og disponeringer		4 124	1 123 075





Organisasjonsnr: 999 154 824
FISH & COW AS

BALANSE

Beløp i: NOK **Note** **2020** **2019**

BALANSE - EIENDELER

Anleggsmidler

Immaterielle eiendeler

Utsatt skattefordel 4

Varige driftsmidler

Tomter, bygninger o.a.

fast eiendom 3, 6

Maskiner og anlegg 3, 6

Skip og flytende

installasjoner 3

Driftsløsøre, inventar o.

a. utstyr 3, 6

Sum varige driftsmidler 2 728 770 3 967 642

Sum anleggsmidler 2 728 770 3 967 642

Omløpsmidler

Varer

Sum varer 6 1 238 041 1 584 381

Fordringer

Kundefordringer 6 564 546 662 633

Andre kortsiktige
fordringer 583 941 430 896

Sum fordringer 1 148 486 1 093 528

Bankinnskudd, kontanter og lignende

Bankinnskudd, kontanter o.
l. 5 1 127 707 2 008 715

**Sum bankinnskudd,
kontanter og lignende** 1 127 707 2 008 715

Sum omløpsmidler 3 514 234 4 686 624

SUM EIENDELER 6 243 004 8 654 266

BALANSE - EGENKAPITAL OG GJELD

Egenkapital

Innskutt egenkapital

Aksjekapital 8, 9 300 000 300 000

Overkurs 8 2 700 000 2 700 000

Sum innskutt egenkapital 3 000 000 3 000 000

Opptjent egenkapital



Annen egenkapital	8		
Udekket tap	8	5 950 130	5 954 254
Sum opptjent egenkapital		-5 950 130	-5 954 254
Sum egenkapital		-2 950 130	-2 954 254
Gjeld			
Langsiktig gjeld			
Utsatt skatt	4		
Annen langsiktig gjeld			
Langsiktig konserngjeld	7	5 161 289	5 764 196
Sum annen langsiktig gjeld		5 161 289	5 764 196
Sum langsiktig gjeld		5 161 289	5 764 196
Kortsiktig gjeld			
Leverandørgjeld		1 306 343	1 822 904
Betalbar skatt	4		
Skyldig offentlige avgifter		971 432	1 477 551
Utbytte	8		
Annen kortsiktig gjeld		1 754 070	2 543 869
Sum kortsiktig gjeld		4 031 845	5 844 324
Sum gjeld		9 193 134	11 608 520
SUM EGENKAPITAL OG GJELD		6 243 004	8 654 266
POSTER UTENOM BALANSEN			
Garantistillelser	6		
Pantstillelser	6		



Organisasjonsnr: 999 154 824
FISH & COW AS

NOTEOPPLYSNINGER - SELSKAP - alle poster oppgitt i hele tall

Note
2

Antall årsverk i regnskapsåret

Virksomheten har hatt følgende antall årsverk:
13.00



ERGA REVISJON as



ER
1998

Tlf: +47 51 51 03 70

Jens Zetlitzgt. 47

Postboks 672

N-4003 Stavanger

Org.nr.980 024 679 mva

Statsautorisert revisor

medlem av Den norske Revisorforening

Til generalforsamlingen i Fish & Cow AS

Uavhengig revisors beretning

Uttalelse om revisjonen av årsregnskapet

Konklusjon

Vi har revidert Fish & Cow AS sitt årsregnskap som viser et overskudd på NOK 4 124. Årsregnskapet består av balanse per 31. desember 2020, resultatregnskap for regnskapsåret avsluttet per denne datoen og noter til årsregnskapet, herunder et sammendrag av viktige regnskapsprinsipper.

Etter vår mening er det medfølgende årsregnskapet avgitt i samsvar med lov og forskrifter og gir et rettvise bilde av selskapets finansielle stilling per 31. desember 2020, og av dets resultater og kontantstrømmer for regnskapsåret avsluttet per denne datoen i samsvar med regnskapslovens regler og god regnskapsskikk i Norge.

Grunnlag for konklusjonen

Vi har gjennomført revisjonen i samsvar med lov, forskrift og god revisjonsskikk i Norge, herunder de internasjonale revisjonsstandardene (ISA-ene). Våre oppgaver og plikter i henhold til disse standardene er beskrevet i Revisors oppgaver og plikter ved revisjon av årsregnskapet. Vi er uavhengige av selskapet slik det kreves i lov og forskrift, og har overholdt våre øvrige etiske forpliktelser i samsvar med disse kravene. Etter vår oppfatning er innhentet revisjonsbevis tilstrekkelig og hensiktsmessig som grunnlag for vår konklusjon.

Presisering av selskapets egenkapital

Vi vil presisere at selskapets egenkapital er tapt og at fremtidig drift er avhengig av resultatforbedring eller tilførsel av ny kapital. Dette forholdet har ingen betydning for vår konklusjon om regnskapet. Vi viser i denne forbindelse til redegjørelse i note 8 i årsregnskapet.

Styrets og daglig leders ansvar for årsregnskapet

Styret og daglig leder (ledelsen) er ansvarlig for å utarbeide årsregnskapet i samsvar med lov og forskrifter, herunder for at det gir et rettvise bilde i samsvar med regnskapslovens regler og god regnskapsskikk i Norge. Ledelsen er også ansvarlig for slik intern kontroll som den finner nødvendig for å kunne utarbeide et årsregnskap som ikke inneholder vesentlig feilinformasjon, verken som følge av misligheter eller utilsiktede feil.

Ved utarbeidelsen av årsregnskapet må ledelsen ta standpunkt til selskapets evne til fortsatt drift og opplyse om forhold av betydning for fortsatt drift. Forutsetningen om fortsatt drift skal legges til grunn for årsregnskapet så lenge det ikke er sannsynlig at virksomheten vil bli avviklet.





Revisors oppgaver og plikter ved revisjonen av årsregnskapet

Vårt mål er å oppnå betryggende sikkerhet for at årsregnskapet til Fish & Cow AS som helhet ikke inneholder vesentlig feilinformasjon, verken som følge av misligheter eller utilsiktede feil, og å avgi en revisjonsberetning som inneholder vår konklusjon. Betryggende sikkerhet er en høy grad av sikkerhet, men ingen garanti for at en revisjon utført i samsvar med lov, forskrift og god revisjonsskikk i Norge, herunder ISA-ene, alltid vil avdekke vesentlig feilinformasjon som eksisterer. Feilinformasjon kan oppstå som følge av misligheter eller utilsiktede feil. Feilinformasjon blir vurdert som vesentlig dersom den enkeltvis eller samlet med rimelighet kan forventes å påvirke økonomiske beslutninger som brukerne foretar basert på årsregnskapet.

For videre beskrivelse av revisorsoppgaver og plikter vises det til <https://revisorforeningen.no/revisjonsberetninger>.

Uttalelse om øvrige lovmessige krav

Konklusjon om registrering og dokumentasjon

Basert på vår revisjon av årsregnskapet som beskrevet ovenfor, og kontrollhandlinger vi har funnet nødvendig i henhold til internasjonal standard for attestasjonsoppdrag (ISAE) 3000 «Attestasjonsoppdrag som ikke er revisjon eller forenklet revisorkontroll av historisk finansiell informasjon», mener vi at ledelsen har oppfylt sin plikt til å sørge for ordentlig og oversiktlig registrering og dokumentasjon av selskapets regnskapsopplysninger i samsvar med lov og god bokføringsskikk i Norge.

Stavanger, 24. mai 2021
Erga Revisjon as


Konrad Skulstad
Statsautorisert revisor



Årsregnskap 2020

Fish & Cow AS

Org.nr.: 999 154 824



Fish & Cow AS

Resultatregnskap

	Note	2020	2019
Driftsinntekter			
Salgsinntekt		19 188 610	29 280 917
Ammen driftsinntekt		775 882	0
Sum driftsinntekter		19 964 492	29 280 917
Driftskostnader			
Varekostnad		6 488 530	9 650 874
Lønnskostnad	2	7 334 101	11 238 254
Avskrivning	3	1 265 007	1 295 182
Ammen driftskostnad	2	4 606 964	5 923 315
Sum driftskostnader		19 694 602	28 107 625
Driftsresultat		269 890	1 173 293
Finansinntekter og finanskostnader			
Renteinntekt		1 623	2 827
Ammen finansinntekt		140	70
Rentekostnad		233 459	14 532
Ammen finanskostnad		34 070	38 582
Resultat av finansposter		-265 766	-50 218
Ordinært resultat før skattekostnad		4 124	1 123 075
Skattekostnad på ordinært resultat	4	0	0
Årsresultat		4 124	1 123 075
Overføringer			
Overført til udekket tap	8	-4 124	-1 123 075
Sum overføringer		4 124	1 123 075



Fish & Cow AS

Balansen 31.12.

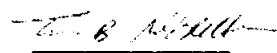


EIENDELER	Note	2020	2019
Anleggsmidler			
Varige driftsmidler			
Driftsløsøre, inventar o.a. utstyr	3, 6	2 728 770	3 967 642
Sum varige driftsmidler		2 728 770	3 967 642
Sum anleggsmidler		2 728 770	3 967 642
Omløpsmidler			
Varelager			
Varelager	6	1 238 041	1 584 381
Fordringer			
Kundefordringer	6	564 546	662 633
Andre kortsiktige fordringer		583 941	430 896
Sum fordringer		1 148 486	1 093 528
Bankinnskudd, kontanter o.l.	5	1 127 707	2 008 715
Sum omløpsmidler		3 514 234	4 686 624
SUM EIENDELER		6 243 004	8 654 266



Fish & Cow AS

Balansen 31.12.

EGENKAPITAL OG GJELD	Note	2020	2019
Innskutt egenkapital			
Aksjekapital	8, 9	300 000	300 000
Overkurs	8	2 700 000	2 700 000
Sum innskutt egenkapital		3 000 000	3 000 000
Opptjent egenkapital			
Udekket tap	8	-5 950 130	-5 954 254
Sum opptjent egenkapital		-5 950 130	-5 954 254
Sum egenkapital		-2 950 130	-2 954 254
Gjeld			
Annen langsiktig gjeld			
Gjeld til foretak i samme konsern	7	5 161 289	5 764 196
Sum annen langsiktig gjeld		5 161 289	5 764 196
Kortsiktig gjeld			
Leverandørgjeld		1 306 343	1 822 904
Betalbar skatt	4	0	0
Skyldig offentlige avgifter		971 432	1 477 551
Annen kortsiktig gjeld		1 754 070	2 543 869
Sum kortsiktig gjeld		4 031 845	5 844 324
Sum gjeld		9 193 134	11 608 520
SUM EGENKAPITAL OG GJELD		6 243 004	8 654 266

Stavanger, 24.05.2021
Styret i Fish & Cow AS
Torleiv Bore Middelthon
styreleder
Kristina Maaseide-Hjeltnes
styremedlem
Tommy Rikhard Oppedal Raanti
styremedlem/daglig leder



Fish & Cow AS

Noter til årsregnskapet for 2020

Note 1 Regnskapsprinsipper

Årsregnskapet er satt opp i samsvar med regnskapsloven og NRS 8 - God regnskapsskikk for små foretak.

Inntekts- og kostnadsføringstidspunkt (sammenstilling)

Inntekt resultatføres som hovedregel når den er opptjent. Utgifter sammenstilles med og kostnadsføres samtidig med de inntekter utgiftene kan henføres til. Utgifter som ikke kan henføres direkte til inntekter, kostnadsføres når de påløper.

Eiendeler og gjeld

Eiendeler/gjeld som knytter seg til varekretsløpet og poster som forfaller til betaling innen ett år etter balansedagen, er klassifisert som omløpsmidler/kortsiktig gjeld. Vurdering av omløpsmidler/kortsiktig gjeld skjer til laveste/høyeste verdi av anskaffelseskost og virkelig verdi. Virkelig verdi er definert som antatt fremtidig salgspris redusert med forventede salgskostnader. Andre eiendeler er klassifisert som anleggsmidler. Vurdering av anleggsmidler skjer til anskaffelseskost. Anleggsmidler som forringes avskrives. Dersom det finner sted en verdiendring som ikke er forbigående, foretas en nedskrivning av anleggsmidlet. Tilsvarende prinsipper legges normalt til grunn for gjeldsposter.

Klassifisering og vurdering av anleggsmidler

Anleggsmidler omfatter eiendeler bestemt til varig eie og bruk. Anleggsmidler er vurdert til anskaffelseskost. Varige driftsmidler balanseføres og avskrives over driftsmidlets økonomiske levetid. Varige driftsmidler nedskrives til gjenvinnbart beløp ved verdifall som forventes ikke å være forbigående. Gjenvinnbart beløp er det høyeste av netto salgsverdi og verdi i bruk. Verdi i bruk er nåverdi av fremtidige kontantstrømmer knyttet til eiendelen. Nedskrivningen reverseres når grunnlaget for nedskrivningen ikke lenger er til stede.

Klassifisering og vurdering av omløpsmidler

Omløpsmidler og kortsiktig gjeld omfatter normalt poster som forfaller til betaling innen ett år etter balansedagen, samt poster som knytter seg til varekretsløpet. Omløpsmidler vurderes til laveste verdi av anskaffelseskost og virkelig verdi.

Varer

Varer er vurdert til det laveste av anskaffelseskost og netto salgsverdi.

Fordringer

Kundefordringer og andre fordringer oppføres til pålydende etter fradrag for avsetning til forventet tap. Avsetning til tap gjøres på grunnlag av en individuell vurdering av de enkelte fordringene.

Skatt

Skattekostnaden i resultatregnskapet omfatter både periodens betalbare skatt og endring i utsatt skatt. Utsatt skatt er beregnet med 22 % på grunnlag av de midlertidige forskjeller som eksisterer mellom regnskapsmessige og skattemessige verdier, samt ligningsmessig underskudd til fremføring ved utgangen av regnskapsåret. Skatteøkende og skattereduserende midlertidige forskjeller som reverserer eller kan reverseres i samme periode er utlignet og nettoført.



Fish & Cow AS

Noter til årsregnskapet for 2020

Note 2 Lønnskostnader og ytelser, godtgjørelser til daglig leder, styret og revisor

Lønnskostnader	2020	2019
Lønninger	6 508 927	9 626 039
Arbeidsgiveravgift	985 846	1 619 294
Pensjonskostnader	102 227	139 582
Andre ytelser	-262 898	-146 661
Sum	7 334 101	11 238 254

Gjennomsnittlig antall årsverk 13 20

Daglig leder

Det er i 2020 utbetalt lønn til daglig leder med kr 368 249. Daglig leder har i tillegg mottatt annen godtgjørelse med kr 1 830 og fått dekket premie til obligatorisk tjenstepensjon med kr 6 000.

Obligatorisk Tjenstepensjon

Selskapet er pliktig til å ha tjenstepensjonsordning etter lov om obligatorisk tjenstepensjon. Selskapets pensjonsordninger tilfredsstiller kravene i denne lov.

Styrehonorar

Det er i 2020 ikke utbetalt styrehonorar.

Revisor

Revisjonshonorar er kostnadsført med kr 27 412 eks. mva. I tillegg kommer honorar for bistand med utarbeidelse av årsregnskap og ligningspapirer med kr 8 325 eks. mva.

Note 3 Varige driftsmidler

	Innredning	Diftsløsøre	Sum varige driftsmidler
Anskaffelseskost 01.01.2020	11 181 067	19 991	11 201 058
Tilgang kjøpte driftsmidler	26 135	0	26 135
Anskaffelseskost 31.12.2020	11 207 202	19 991	11 227 193
Akkumulerte avskrivninger 01.01.2020	7 232 916	500	7 233 416
Årets avskrivninger	1 261 009	3 998	1 265 007
Akkumulerte avskrivninger 31.12.2020	8 493 925	4 498	8 498 423
Bokført verdi 31.12.2020	2 713 277	15 493	2 728 770
Avskrivningsplan	Lineær	Lineær	
Avskrivningssatser	3-10 år	0 %	



Fish & Cow AS

Noter til årsregnskapet for 2020

Note 4 Skatt

	2020	2019
Årets skattekostnad		
Betalbar skatt	0	0
Sum skattekostnad	0	0

Beregning av årets skattegrunnlag

Resultat før skatt	4 124	1 123 075
Permanente forskjeller	69 796	145 011
Benyttet fremførbart underskudd	-188 073	-1 264 293
Endring i midlertidige forskjeller	114 153	-3 793
Årets skattegrunnlag	0	0
Betalbar skatt	0	0

Spesifikasjon av grunnlag for utsatt skatt / utsatt skattefordel

Fordringer	-78 850	0
Anleggsmidler	-1 536 914	-1 501 611
Fremførbart underskudd	-5 064 771	-5 252 844
Sum grunnlag utsatt skatt/utsatt skattefordel	-6 680 535	-6 754 455
Utsatt skatt/utsatt skattefordel (-)	-1 469 718	-1 485 980
Skattesats	22%	22%

Utsatt skattefordel er ikke balanseført.

Note 5 Bankinnskudd

Innstående midler på skattetrekkskonto (bundne midler) er på kr 242 787.



Fish & Cow AS

Noter til årsregnskapet for 2020

Note 6 Langsiktig gjeld, pantstillelser og garantier mv.

Selskapet har en kassekredittramme på kr 500 000. Av denne er det brukt kr 0 pr 31.12.2020.

Ikke bokført garantiansvar: 790 000

Selskapet har stillet følgende pant:

Det er stilt factoringpant for kr 8 000 000.

Pant i driftsløsøre for kr 8 000 000.

Pant i varelager for kr 8 000 000.

Balanseført verdi av eiendeler stillet som sikkerhet

Driftstilbehør	2 728 770
Varelager	1 238 041
Kundefordringer	564 546
Sum	4 531 357

Note 7 Mellomværende med foretak i samme konsern / nærstående parter

	2020	2019
Gjeld		
Tango Holding	5 161 289	5 764 196
Sum gjeld	5 161 289	5 764 196

Note 8 Egenkapital

	Aksjekapital	Overkurs	Udekket tap	Sum egenkapital
Egenkapital 01.01.2020	300 000	2 700 000	-5 954 254	-2 954 254
Årets resultat			4 124	4 124
Egenkapital 31.12.2020	300 000	2 700 000	-5 950 130	-2 950 130

Selskapet har tapt hele aksjekapitalen. Selskapet har gått med overskudd i 2018 og 2019. Slitt mer i 2020 og starten av 2021 pga koronasituasjonen, men selskapet forventer bedring i driften så snart samfunnet åpner mer opp igjen.



Fish & Cow AS

Noter til årsregnskapet for 2020

Note 9 Antall aksjer, aksjeeiere m.v

	Antall	Pålydende	Balanseført
Aksjekapital			
Ordinære aksjer	300 000	1	300 000
Alle aksjene gir samme rettigheter i selskapet			
	Ordinære aksjer	Sum	Eier- og stemmeandel
Aksjonærer:			
Tango Holding AS	300 000	300 000	100%
Sum	300 000	300 000	100%