



ÅRSREGNSKAPET FOR REGNSKAPSÅRET 2020 - GENERELL INFORMASJON

Enheten

Organisasjonsnummer:	995 764 644
Organisasjonsform:	Aksjeselskap
Foretaksnavn:	BILPÅBYGG AS
Forretningsadresse:	Bokerøyveien 12 3060 SVELVIK

Regnskapsår

Årsregnskapets periode:	01.01.2020 - 31.12.2020
-------------------------	-------------------------

Konsern

Mørselskap i konsern:	Ja
Konsernregnskap lagt ved:	Ja

Regnskapsregler

Regler for små foretak benyttet:	Nei
Benyttet ved utarbeidelsen av årsregnskapet til selskapet:	Regnskapslovens alminnelige regler
Benyttet ved utarbeidelsen av årsregnskapet til konsernet:	Regnskapslovens alminnelige regler

Årsregnskapet fastsatt av kompetent organ

Bekreftet av representant for selskapet:	BDT Viken Revisjon AS
Dato for fastsettelse av årsregnskapet:	24.08.2021

Grunnlag for avgivelse

År 2020: Årsregnskapet er elektronisk innlevert
År 2019: Tall er hentet fra elektronisk innlevert årsregnskap fra 2020

Det er ikke krav til at årsregnskapet m.v. som sendes til Regnskapsregisteret er undertegnet. Kontrollen på at dette er utført ligger hos revisor/enhetens øverste organ. Sikkerheten ivaretas ved at innsender har rolle/rettighet for innsending av årsregnskapet via Altinn, og ved at det bekreftes at årsregnskapet er fastsatt av kompetent organ.

Brønnøysundregistrene, 20.07.2022



Resultatregnskap

Beløp i: NOK	Note	2020	2019
RESULTATREGNSKAP			
Kostnader			
Annen driftskostnad	1	58 379	50 825
Sum kostnader		58 379	50 825
Driftsresultat		-58 379	-50 825
Finansinntekter og finanskostnader			
Inntekt på investering i annet foretak i samme konsern	3	10 134 000	10 000 000
Annen renteinntekt		112	311
Sum finansinntekter		10 134 112	10 000 311
Netto finans		10 134 112	10 000 311
Ordinært resultat før skattekostnad		10 075 733	9 949 486
Skattekostnad på ordinært resultat	4	16 661	-11 113
Ordinært resultat etter skattekostnad		10 059 072	9 960 599
Årsresultat		10 059 072	9 960 599
Årsresultat etter minoritetsinteresser		10 059 072	9 960 599
Totalresultat		10 059 072	9 960 599
Overføringer og disponeringer			
Ordinært utbytte		10 000 000	10 000 000
Avsatt til annen egenkapital		59 072	
Overført fra annen egenkapital			-39 401
Sum overføringer og disponeringer	6	10 059 072	9 960 599



Balanse

Beløp i: NOK	Note	2020	2019
BALANSE - EIENDELER			
Anleggsmidler			
Immaterielle eiendeler			
Utsatt skattefordel	4	39	16 700
Sum immaterielle eiendeler		39	16 700
Finansielle anleggsmidler			
Investering i datterselskap	2	15 000 000	15 000 000
Investering i annet foretak i samme konsern	2		
Sum finansielle anleggsmidler		15 000 000	15 000 000
Sum anleggsmidler		15 000 039	15 016 700
Omløpsmidler			
Varer			
Fordringer			
Konsernfordringer	3	6 495 459	6 417 898
Sum fordringer		6 495 459	6 417 898
Investeringer			
Aksjer og andeler i foretak i samme konsern	2		
Bankinnskudd, kontanter og lignende			
Bankinnskudd, kontanter o.l.		20 680	22 267
Sum bankinnskudd, kontanter og lignende		20 680	22 267
Sum omløpsmidler		6 516 138	6 440 165
SUM EIENDELER		21 516 177	21 456 865

BALANSE - EGENKAPITAL OG GJELD

Egenkapital

Innskutt egenkapital



Balanse

Beløp i: NOK	Note	2020	2019
Aksjekapital	5	2 997 000	2 997 000
Beholdning av egne aksjer	5	-449 500	-449 500
Sum innskutt egenkapital		2 547 500	2 547 500
Opptjent egenkapital			
Annen egenkapital		15 800 274	15 741 201
Sum opptjent egenkapital		15 800 274	15 741 201
Sum egenkapital	6	18 347 774	18 288 701
Sum langsiktig gjeld		0	0
Kortsiktig gjeld			
Betalbar skatt	4		
Gjeld til aksjonær		3 168 404	3 168 164
Sum kortsiktig gjeld		3 168 404	3 168 164
Sum gjeld		3 168 404	3 168 164
SUM EGENKAPITAL OG GJELD		21 516 177	21 456 865



Konsernets resultatregnskap

Beløp i: NOK	Note	2020	2019
RESULTATREGNSKAP			
Inntekter			
Salgsinntekt		159 959 362	216 977 634
Annen driftsinntekt		1 196 290	30 515
Sum inntekter		161 155 652	217 008 149
Kostnader			
Varekostnad		114 270 376	157 370 164
Lønnskostnad	2	22 333 810	29 203 320
Avskrivning av driftsmidler og immaterielle eiendeler	3	625 000	476 575
Annen driftskostnad	2	11 326 198	11 752 716
Sum kostnader		148 555 384	198 802 775
Driftsresultat		12 600 268	18 205 374
Finansinntekter og finanskostnader			
Annen renteinntekt		134 122	343 372
Annen finansinntekt		462 973	642 062
Sum finansinntekter		597 095	985 434
Annen rentekostnad		870	41 006
Annen finanskostnad		631 315	539 012
Sum finanskostnader		632 185	580 018
Netto finans		-35 090	405 417
Ordinært resultat før skattekostnad		12 565 178	18 610 791
Skattekostnad på ordinært resultat	7	2 838 227	4 186 431
Ordinært resultat etter skattekostnad		9 726 951	14 424 360
Årsresultat		9 726 951	14 424 360
Årsresultat etter minoritetsinteresser		9 726 951	14 424 360
Totalresultat		9 726 951	14 424 360



Konsernets resultatregnskap

Beløp i: NOK	Note	2020	2019
Overføringer og disponeringer			
Ordinært utbytte		10 000 000	10 000 000
Avsatt til annen egenkapital			4 424 360
Overført fra annen egenkapital		-273 049	
Sum overføringer og disponeringer	9	9 726 951	14 424 360



Konsernets balanse

Beløp i: NOK	Note	2020	2019
BALANSE - EIENDELER			
Anleggsmidler			
Immaterielle eiendeler			
Utsatt skattefordel	7	410 117	315 099
Goodwill	3		
Sum immaterielle eiendeler		410 117	315 099
Varige driftsmidler			
Tomter, bygninger o.a. fast eiendom	3	982 340	1 006 001
Maskiner og anlegg	3, 8	397 000	485 000
Driftsløsøre, inventar o.a. utstyr	3, 8	749 464	277 064
Sum varige driftsmidler		2 128 804	1 768 065
Finansielle anleggsmidler			
Investeringer i tilknyttet selskap	1	1 164 250	1 164 250
Sum finansielle anleggsmidler		1 164 250	1 164 250
Sum anleggsmidler		3 703 171	3 247 414
Omløpsmidler			
Varer			
Sum varer	4, 8	18 368 203	19 902 771
Fordringer			
Kundefordringer	8	18 619 931	29 609 650
Andre kortsiktige fordringer		4 314 347	4 141 503
Sum fordringer		22 934 278	33 751 153
Bankinnskudd, kontanter og lignende			
Bankinnskudd, kontanter o.l.	5	31 137 374	26 508 859
Sum bankinnskudd, kontanter og lignende		31 137 374	26 508 859
Sum omløpsmidler		72 439 855	80 162 783
SUM EIENDELER		76 143 026	83 410 196



Konsernets balanse

Beløp i: NOK	Note	2020	2019
BALANSE - EGENKAPITAL OG GJELD			
Egenkapital			
Innskutt egenkapital			
Aksjekapital	6	2 997 000	2 997 000
Beholdning av egne aksjer		-449 500	-449 500
Sum innskutt egenkapital		2 547 500	2 547 500
Opptjent egenkapital			
Annen egenkapital		49 290 328	49 563 377
Sum opptjent egenkapital		49 290 328	49 563 377
Sum egenkapital	9	51 837 828	52 110 877
Gjeld			
Langsiktig gjeld			
Andre avsetninger for forpliktelser		200 000	200 000
Sum avsetninger for forpliktelser		200 000	200 000
Annen langsiktig gjeld			
Sum langsiktig gjeld		200 000	200 000
Kortsiktig gjeld			
Leverandørgjeld		9 876 366	9 326 340
Betalbar skatt	7	2 933 245	4 247 988
Skyldig offentlige avgifter		5 883 386	11 797 607
Gjeld til aksjonær		3 168 404	3 168 164
Annen kortsiktig gjeld		2 243 797	2 559 221
Sum kortsiktig gjeld		24 105 197	31 099 319
Sum gjeld		24 305 197	31 299 319
SUM EGENKAPITAL OG GJELD		76 143 026	83 410 196



Ansvarlige partnere:
Svein Brataas
Ole Christian Rasmussen
Per Edwin Engen
Paul-Gunnar Nakken

Til generalforsamlingen i Bilpåbygg AS

Medlem av
Den Norske Revisorforening

UAVHENGIG REVISORS BERETNING

Uttalelse om revisjonen av årsregnskapet

Konklusjon

Vi har revidert Bilpåbygg ASs årsregnskap som viser ett overskudd for selskapsregnskapet på kr 10 059 072 og ett overskudd for konsernregnskapet på kr 9 726 951, og etter vår mening:

- er årsregnskapet avgitt i samsvar med lov og forskrifter
- gir selskapsregnskapet et rettviseende bilde av den finansielle stillingen til Bilpåbygg AS per 31.12.2020 og av selskapets resultater og kontantstrømmer for regnskapsåret som ble avsluttet per denne datoen i samsvar med regnskapslovens regler og god regnskapsskikk i Norge.
- gir konsernregnskapet et rettviseende bilde av den finansielle stillingen til konsernet Bilpåbygg AS per 31.12.2020 og av konsernets resultater og kontantstrømmer for det avsluttede regnskapsåret i samsvar med regnskapslovens regler og god regnskapsskikk i Norge.

Årsregnskapet består av:

- selskapsregnskapet, som består av balanse per 31.12.2020, resultatregnskap og kontantstrømoppstilling for regnskapsåret avsluttet per denne datoen og noter, herunder et sammendrag av viktige regnskapsprinsipper, og
- konsernregnskapet som består av balanse per 31.12.2020 resultatregnskap og kontantstrømoppstilling for regnskapsåret avsluttet per denne datoen og noter, herunder et sammendrag av viktige regnskapsprinsipper.

Grunnlag for konklusjonen

Vi har gjennomført revisjonen i samsvar med lov, forskrift og god revisjonsskikk i Norge, herunder de internasjonale revisjonsstandardene International Standards on Auditing (ISA-ene). Våre oppgaver og plikter i henhold til disse standardene er beskrevet i Revisors oppgaver og plikter ved revisjon av regnskapet. Vi er uavhengige av selskapet slik det kreves i lov og forskrift, og har overholdt våre øvrige etiske forpliktelser i samsvar med disse kravene. Etter vår oppfatning er innhentet revisjonsbevis tilstrekkelig og hensiktsmessig som grunnlag for vår konklusjon.

Øvrig informasjon

Ledelsen er ansvarlig for øvrig informasjon. Øvrig informasjon består av styrets beretning, men inkluderer ikke årsregnskapet og revisjonsberetningen.

Vår uttalelse om revisjonen av årsregnskapet dekker ikke øvrig informasjon, og vi attesterer ikke den øvrige informasjonen.

BDT Viken Revisjon AS
Statsautoriserte revisorer
Org.nr: 980 995 151 MVA
revisjon@bdtviken.no
www.bdtviken.no

KUNNSKAPSHUSET BDT VIKEN
OSLO, TONERBECHLØFTEN, MUSÉI, A. DEN



BDT VIKEN

I forbindelse med revisjonen av årsregnskapet er det vår oppgave å lese øvrig informasjon med det formål å vurdere hvorvidt det foreligger vesentlig inkonsistens mellom øvrig informasjon og årsregnskapet, kunnskap vi har opparbeidet oss under revisjonen, eller hvorvidt den tilsynelatende inneholder vesentlig feilinformasjon. Dersom vi hadde konkludert med at den øvrige informasjonen inneholder vesentlig feilinformasjon er vi pålagt å rapportere det. Vi har ingenting å rapportere i så henseende.

Styrets og daglig leders ansvar for årsregnskapet

Styret og daglig leder (ledelsen) er ansvarlig for å utarbeide årsregnskapet i samsvar med lov og forskrifter, herunder for at det gir et rettviseende bilde i samsvar med regnskapslovens regler og god regnskapsskikk i Norge. Ledelsen er også ansvarlig for slik intern kontroll som den finner nødvendig for å kunne utarbeide et årsregnskap som ikke inneholder vesentlig feilinformasjon, verken som følge av misligheter eller utilsiktede feil.

Ved utarbeidelsen av årsregnskapet må ledelsen ta standpunkt til selskapets og konsernets evne til fortsatt drift og opplyse om forhold av betydning for fortsatt drift. Forutsetningen om fortsatt drift skal legges til grunn for årsregnskapet så lenge det ikke er sannsynlig at virksomheten vil bli avviklet.

Revisors oppgaver og plikter ved revisjonen av årsregnskapet

Vårt mål er å oppnå betryggende sikkerhet for at årsregnskapet som helhet ikke inneholder vesentlig feilinformasjon, verken som følge av misligheter eller utilsiktede feil, og å avgi en revisjonsberetning som inneholder vår konklusjon. Betryggende sikkerhet er en høy grad av sikkerhet, men ingen garanti for at en revisjon utført i samsvar med lov, forskrift og god revisjonsskikk i Norge, herunder ISA-ene, alltid vil avdekke vesentlig feilinformasjon som eksisterer. Feilinformasjon kan oppstå som følge av misligheter eller feil. Feilinformasjon blir vurdert som vesentlig dersom den enkeltvis eller samlet med rimelighet kan forventes å påvirke økonomiske beslutninger som brukerne foretar basert på årsregnskapet.

For videre beskrivelse av revisors oppgaver og plikter vises det til:
<https://revisorforeningen.no/revisjonsberetninger>.

Uttalelse om øvrige lovmessige krav

Konklusjon om årsberetningen

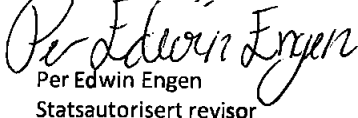
Basert på vår revisjon av årsregnskapet som beskrevet ovenfor, mener vi at opplysningene i årsberetningen om årsregnskapet og forutsetningen om fortsatt drift er konsistente med årsregnskapet og i samsvar med lov og forskrifter.

Konklusjon om registrering og dokumentasjon

Basert på vår revisjon av årsregnskapet som beskrevet ovenfor, og kontrollhandlinger vi har funnet nødvendig i henhold til internasjonal standard for attestasjonsoppdrag (ISAE) 3000 «Attestasjonsoppdrag som ikke er revisjon eller forenklet revisorkontroll av historisk finansiell informasjon», mener vi at ledelsen har oppfylt sin plikt til å sørge for ordentlig og oversiktlig registrering og dokumentasjon av selskapets regnskapsopplysninger i samsvar med lov og god bokføringsskikk i Norge.

Oslo, 24.08.2021

BDT Viken Revisjon AS


Per Edwin Engen
Statsautorisert revisor

BDT Viken Revisjon AS
Statsautoriserte revisorer
Org.nr: 980 995 151 MVA
revisjon@bdtviken.no
www.bdtviken.no

KUNNSKAPSHUSET BDT VIKEN

OSLO | TÅNSBERG | HORTEN | MOSS | HALDEN





Årsregnskap 2020

Bilpåbygg AS

Innhold:

Årsberetning
Resultat
Balanse
Noter
Revisors beretning



Org.nr: 995 764 644



BILPÅBYGG AS

Styrets årsberetning 2020

Bilpåbygg AS er et holdingselskap og har ingen egen drift. Bedriften har tilholdssted Svelvik.

Datterselskapet produserer tilhengere og utstyr til transportbransjen og har tilhold i Svelvik

Konsernets markedsrisiko er knyttet til svingningene i etterspørselen for transport innen bygg og anleggsbransjen, samt utviklingen i eiendomsmarkedet. Konsernet og selskapet har tilfredsstillende likviditet og har ingen rentebærende gjeld av betydning. Styret anser dermed den finansielle risikoen som lav. Varekjøp i utenlandsk valuta vil dog kunne representere en viss grad av finansiell risiko.

Ut fra dagens eksisterende kundekrets anses kredittrisikoen som lav i forhold til selskapets og konsernets omsetningsvolum.

Konsernet har ikke igangsatt større forsknings eller utviklingsaktiviteter.

Etter styrets oppfatning gir årsregnskapet med tilhørende konsernregnskap, noter og kontantstrømsoppstilling et rettviseende bilde av resultatet for 2020 og stillingen pr 31.12.2020.

Styret anser utsiktene for 2021 som noe nedadgående Dette som en følge av Covid 19 pandemien. Dette kan ha en hvls betydning for bedømmelsen av selskapet og konsernet.

Årsregnskapet for 2020 er satt opp under forutsetning av fortsatt drift. Det bekreftes herved at forutsetningen om fortsatt drift er tilstede.

Konsernet har ingen konsesjonspliktig utslipp og forurenses ikke på annen måte det ytre miljø.

Selskapet har ingen ansatte.

Totalt i konsernet er det ansatt 43 personer, hvorav 2 kvinner.

Selskapet og konsernet har som mål å være en arbeidsplass der det råder full likestilling mellom kvinner og menn. Selskapet og konsernet har innarbeidet policy som tar sikte på at det ikke forekommer forskjellsbehandling grunnet kjønn.

Svelvik 24.08.2021

Roger Thorvaldsen
Styreleder

Christian Riise
Styremedlem

Gunnar Hagen
Daglig leder - Styremedlem



Resultatregnskap

Bilpåbygg AS

Driftsinntekter og driftskostnader	Note	2020	2019
Annen driftskostnad	1	58 379	50 825
Sum driftskostnader		58 379	50 825
Driftsresultat		-58 379	-50 825
Finansinntekter og finanskostnader			
Inntekt på investering i annet foretak i samme konsern	3	10 134 000	10 000 000
Annen renteinntekt		112	311
Resultat av finansposter		10 134 112	10 000 311
Ordinært resultat før skattekostnad		10 075 733	9 949 486
Skattekostnad på ordinært resultat	4	16 661	-11 113
Ordinært resultat		10 059 072	9 960 599
Årsresultat		10 059 072	9 960 599
Overføringer			
Tilleggsutbytte		10 000 000	10 000 000
Avsatt til annen egenkapital		59 072	0
Overført fra annen egenkapital		0	39 401
Sum overføringer	6	10 059 072	9 960 599



Balanse

Bilpåbygg AS


Eiendeler	Note	2020	2019
Anleggsmidler			
Immaterielle eiendeler			
Utsatt skattefordel	4	39	16 700
Sum immaterielle eiendeler		39	16 700
Finansielle anleggsmidler			
Investeringer i datterselskap	2	15 000 000	15 000 000
Sum finansielle anleggsmidler		15 000 000	15 000 000
Sum anleggsmidler		15 000 039	15 016 700
Omløpsmidler			
Fordringer			
Lån til foretak i samme konsern	3	6 495 459	6 417 898
Sum fordringer		6 495 459	6 417 898
Bankinnskudd, kontanter o.l.		20 680	22 267
Sum omløpsmidler		6 516 138	6 440 165
Sum eiendeler		21 516 177	21 456 865



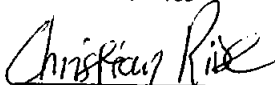
Balanse


Bilpåbygg AS

Egenkapital og gjeld	Note	2020	2019
Innskutt egenkapital			
Aksjekapital	5	2 997 000	2 997 000
Egne aksjer	5	-449 500	-449 500
Sum innskutt egenkapital		2 547 500	2 547 500
Opptjent egenkapital			
Annen egenkapital		15 800 274	15 741 201
Sum opptjent egenkapital		15 800 274	15 741 201
Sum egenkapital	6	18 347 774	18 288 701
Gjeld			
Kortsiktig gjeld			
Gjeld til aksjonær		3 168 404	3 168 164
Sum kortsiktig gjeld		3 168 404	3 168 164
Sum gjeld		3 168 404	3 168 164
Sum egenkapital og gjeld		21 516 177	21 456 865


Gunnar Hagen
Daglig leder/styremedlem

Svelvik, 24.08.2021
Styret i Bilpåbygg AS


Christian Riise
Styremedlem


Roger Thorvaldsen
Styreleder



Indirekte kontantstrøm

Bilpåbygg AS

	Note	2020	2019
Kontantstrømmer fra operasjonelle aktiviteter			
Resultat før skattekostnad		10 075 733	9 949 486
Endring i andre tidsavgrensingsposter		-77 321	49 625
Netto kontantstrøm fra operasjonelle aktiviteter		9 998 412	9 999 111
Kontantstrømmer fra finansieringsaktiviteter			
Utbetalinger av utbytte		-10 000 000	-10 000 000
Netto kontantstrøm fra finansieringsaktiviteter		-10 000 000	-10 000 000
Netto endring i kontanter og kontantekvivalenter		-1 588	-889
Beh. av kont. og kontantekvivalenter ved per. begynnr		22 267	23 157
Beh. av kont. og kontantekvivalenter ved per. s		20 680	22 267



Noter

Bilpåbygg AS

Regnskapsprinsipper

Årsregnskapet er satt opp i samsvar med regnskapslovens bestemmelser og god regnskapsskikk.

Bruk av estimater

I utarbeidelse av årsregnskapet har man brukt estimater og forutsetninger som har påvirket resultatregnskapet og verdsettelsen av eiendeler og gjeld, samt usikre eiendeler og forpliktelser på balansedagen i henhold til god regnskapsskikk. Områder som i stor grad inneholder slike skjønsmessige vurderinger, høy grad av kompleksitet, eller områder hvor forutsetninger og estimater er vesentlige for årsregnskapet, er beskrevet i notene.

Inntekter

Inntektsføring ved salg av varer skjer på leveringstidspunktet. Tjenester inntektsføres etter hvert som de leveres. Inntekter fra salg av tjenester og langsiktige tilvirkingsprosjekter (anleggskontrakter) resultatføres i takt med prosjektets fullføringsgrad, når utfallet av transaksjonen kan estimeres på en pålitelig måte. Når transaksjonens utfall ikke kan estimeres pålitelig, vil kun inntekter tilsvarende påløpte prosjektkostnader inntektsføres. I den perioden det blir identifisert at et prosjekt vil gi et negativt resultat, vil det estimerte tapet på kontrakten bli resultatført i sin helhet.

Skatt

Skattekostnaden i resultatregnskapet omfatter både periodens betalbare skatt og endring i utsatt skatt. Utsatt skatt er beregnet med 22 % på grunnlag av de midlertidige forskjeller som eksisterer mellom regnskapsmessige og skattemessige verdier, samt ligningsmessig underskudd til fremføring ved utgangen av regnskapsåret. Skatteøkende og skattereduserende midlertidige forskjeller som reverserer eller kan reverseres i samme periode er utlignet og nettoført. Netto utsatt skattefordel balanseføres i den grad det er sannsynlig at denne kan bli utnyttet.

Klassifisering og vurdering av omløpsmidler

Omløpsmidler og kortsiktig gjeld omfatter normalt poster som forfaller til betaling innen ett år etter balansedagen, samt poster som knytter seg til varekretsløpet. Omløpsmidler vurderes til laveste verdi av anskaffelseskost og virkelig verdi. Kortsiktig gjeld balanseføres til nominelt beløp på transaksjonstidspunktet.

Datterselskap og tilknyttet selskap

Datterselskap og tilknyttede selskaper vurderes etter kostmetoden i selskapsregnskapet. Investeringen er vurdert til anskaffelseskost for aksjene med mindre nedskrivning har vært nødvendig. Det er foretatt nedskrivning til virkelig verdi når verdifall skyldes årsaker som ikke kan forventes å være forbigående og det må anses nødvendig etter god regnskapsskikk. Nedskrivninger er reversert når grunnlaget for nedskrivning ikke lenger er til stede.

Utbytte, konsernbidrag og andre utdelinger fra datterselskap er inntektsført samme år som det er avsatt i givers regnskap. Overstiger utbytte / konsernbidraget andelen av opptjent resultat etter anskaffelsestidspunktet, representerer den overskytende del tilbakebetaling av investert kapital, og utdelingene er fratrukket investeringens verdi i balansen til morselskapet.

Fordringer

Kundefordringer og andre fordringer oppføres til pålydende etter fradrag for avsetning til forventet tap. Avsetning til tap gjøres på grunnlag av en individuell vurdering av de enkelte fordringene. For øvrige kundefordringer utføres en uspesifisert avsetning for å dekke forventet tap på krav.

Bilpåbygg AS

Org.nr: 995 764 644



Noter

Bilpåbygg AS

Kontantstrømoppstilling

Kontantstrømoppstillingen er utarbeidet etter den indirekte metoden. Kontanter og kontantekvivalenter omfatter kontanter, bankinnskudd og andre kortsiktige, likvide plasseringer.

Note 1 Lønnskostnader, antall ansatte, godtgjørelser, lån til ansatte m.m.

Selskapet har ingen ansatte. Det er ikke utbetalt godtgjørelse til medlemmer av styret.

OTP

Selskapet er ikke pliktig til å ha tjenestepensjonsordning etter lov om obligatorisk tjenestepensjon.

Revisor

Kostnadsført revisjonshonorar i 2020 utgjør kr 18 185. Honorar for andre tjenester utgjør kr 17 334. Beløpene er inklusiv mva.

Note 2 Datterselskap, TS og FKV

	Kontor- kommune	Eier- andel	Anskaffelses kost	Balanseført verdi	Egenkapital	Resultat
DS/FKV/TS						
Maur Bilpåbygg AS	Drammen	100,0 %	15 000 000	15 000 000	48 490 055	9 772 399
Sum			15 000 000	15 000 000	48 490 055	9 772 399

Note 3 Konsernforhold

Det er inntektsført aksjeutbytte fra datterselskap med kr 10 000 000.

Fordring på datterselskap kr 6 361 459

Krav på konsernbidrag kr 134 000



Noter

Bilpåbygg AS

Note 4 Skatt

	2020	2019
Årets skattekostnad		
Resultatført skatt på ordinært resultat:		
Betalbar skatt	0	0
Endring i utsatt skattefordel	16 661	-11 113
Skattekostnad ordinært resultat	16 661	-11 113
Skattepliktig inntekt:		
Ordinært resultat før skatt	10 075 733	9 949 486
Permanente forskjeller	-10 000 000	-10 000 000
Anvendelse av fremførbart underskudd	-75 733	0
Skattepliktig inntekt	0	-50 514
Betalbar skatt i balansen:		
Betalbar skatt på årets resultat	-29 480	0
Betalbar skatt på mottatt konsernbidrag	29 480	0
Sum betalbar skatt i balansen	0	0
Beregning av effektiv skattesats		
Resultat før skatt	10 075 733	9 949 486
Beregnet skatt av resultat før skatt	2 216 661	2 188 887
Skatteeffekt av permanente forskjeller	-2 200 000	-2 200 000
Sum	16 661	-11 113
Effektiv skattesats	0,2 %	-0,1 %

Skatteeffekten av midlertidige forskjeller og underskudd til fremføring som har gitt opphav til utsatt skatt og utsatte skattefordeler, spesifisert på typer av midlertidige forskjeller

	2020	2019	Endring
Akkumulert fremførbart underskudd	-176	-75 910	-75 733
Grunnlag for utsatt skattefordel	-176	-75 910	-75 733
Utsatt skattefordel (22 %)	-39	-16 700	-16 661



Noter

Bilpåbygg AS

Note 5 Aksjonærer

Aksjekapitalen i Bilpåbygg AS pr. 31.12 består av:

	Antall	Pålydende	Bokført
Ordinære aksjer	59 940	50,0	2 997 000
Sum	59 940		2 997 000

Eierstruktur

De største aksjonærene i % pr. 31.12 var:

	Ordinære	Eierandel	Stemmeandel
Gunnar Hagen	17 980	30,0	35,3
Roger Thorvaldsen	17 980	30,0	35,3
Christian Riise	14 990	25,0	29,4
Bilpåbygg AS	8 990	15,0	
Totalt antall aksjer	59 940	100,0	100,0

Aksjer og opsjoner eiet av medlemmer i styret og daglig leder:

Navn	Verv	Ordinære
Gunnar Hagen	Daglig leder/styremedlem	17 980
Christian Riise	Styremedlem	14 990
Roger Thorvaldsen	Styreleder	17 980
Totalt antall aksjer		50 950

Note 6 Egenkapital

	Aksje- kapital	Egne aksjer	Annen egenkap.	Sum
EK 01.01.	2 997 000	-449 500	15 741 201	18 288 701
Årets resultat			10 059 072	10 059 072
Tilleggsutbytte			-10 000 000	-10 000 000
Egenkap. 31.12.	2 997 000	-449 500	15 800 274	18 347 774

Note 7 Fortsatt drift

Som følge av utbrudd av viruset Covid19 har det oppstått økonomisk uro og uoversiktighet i inneværende regnskapsår.

Selskapet har tatt hensyn til utbruddet av viruset i sin vurdering av om regnskapet oppfylder vilkårene for å legge forutsetning om fortsatt drift til grunn. Forutsetningen er funnet å være tilstede og regnskapet er avlagt under denne forutsetningen.



Konsernregnskap 2020

Bilpåbygg AS

Org Nr. 995 764 644

**Resultatregnskap - konsern****Bilpåbygg AS**

Driftsinntekter og driftskostnader	Note	2020	2019
Salgsinntekt		159 959 362	216 977 634
Annen driftsinntekt		1 196 290	30 515
Sum driftsinntekter		161 155 652	217 008 149
Varekostnad		114 270 376	157 370 164
Lønnskostnad	2	22 333 810	29 203 320
Avskrivning av driftsmidler og immaterielle eiendeler	3	625 000	476 575
Annen driftskostnad	2	11 326 198	11 752 716
Sum driftskostnader		148 555 384	198 802 775
Driftsresultat		12 600 268	18 205 374
Finansinntekter og finanskostnader			
Annen renteinntekt		134 122	343 372
Annen finansinntekt		462 973	642 062
Annen rentekostnad		870	41 006
Annen finanskostnad		631 315	539 012
Resultat av finansposter		-35 090	405 417
Ordinært resultat før skattekostnad		12 565 178	18 610 791
Skattekostnad på ordinært resultat	7	2 838 227	4 186 431
Ordinært resultat		9 726 951	14 424 360
Årsresultat		9 726 951	14 424 360
Majoritetens andel		9 726 951	14 424 360
Overføringer			
Tilleggsutbytte		10 000 000	10 000 000
Avsatt til annen egenkapital		0	4 424 360
Overført fra annen egenkapital		273 049	0
Sum disponert	9	9 726 951	14 424 360




Balanse - konsern

Bilpåbygg AS

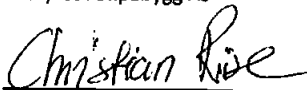
Eiendeler	Note	2020	2019
Anleggsmidler			
Immaterielle eiendeler			
Utsatt skattefordel	7	410 117	315 099
Sum immaterielle eiendeler		410 117	315 099
Varige driftsmidler			
Tomter, bygninger o.a. fast eiendom	3	982 340	1 006 001
Maskiner og anlegg	3, 8	397 000	485 000
Driftsløsøre, inventar o.a. utstyr	3, 8	749 464	277 064
Sum varige driftsmidler		2 128 804	1 768 065
Finansielle anleggsmidler			
Investeringer i tilknyttet selskap	1	1 164 250	1 164 250
Sum finansielle anleggsmidler		1 164 250	1 164 250
Sum anleggsmidler		3 703 171	3 247 414
Omløpsmidler			
Lager av varer og annen beholdning	4, 8	18 368 203	19 902 771
Fordringer			
Kundefordringer	8	18 619 931	29 609 650
Andre kortsiktige fordringer		4 314 347	4 141 503
Sum fordringer		22 934 278	33 751 153
Bankinnskudd, kontanter o.l.	5	31 137 374	26 508 859
Sum omløpsmidler		72 439 855	80 162 783
Sum eiendeler		76 143 026	83 410 196


**Balanse - konsern****Bilpåbygg AS**

Egenkapital og gjeld	Note	2020	2019
Innskutt egenkapital			
Aksjekapital	6	2 997 000	2 997 000
Egne aksjer		-449 500	-449 500
Sum innskutt egenkapital		2 547 500	2 547 500
Opptjent egenkapital			
Annen egenkapital		49 290 328	49 563 377
Sum opptjent egenkapital		49 290 328	49 563 377
Sum egenkapital	9	51 837 828	52 110 877
Gjeld			
Avsetning for forpliktelser			
Andre avsetninger for forpliktelser		200 000	200 000
Sum avsetning for forpliktelser		200 000	200 000
Kortsiktig gjeld			
Leverandørgjeld		9 876 366	9 326 340
Gjeld til aksjonær		3 168 404	3 168 164
Betalbar skatt	7	2 933 245	4 247 988
Skyldig offentlige avgifter		5 883 386	11 797 607
Annen kortsiktig gjeld		2 243 797	2 559 221
Sum kortsiktig gjeld		24 105 197	31 099 319
Sum gjeld		24 305 197	31 299 319
Sum egenkapital og gjeld		76 143 026	83 410 196


Gunnar Hagen
Styremedlem/daglig leder

Svelvik, 24.08.2021
Styret i Bilpåbygg AS


Christian Riise
Styremedlem


Røger Thorvaldsen
Styreleder

**Indirekte kontantstrøm - konsern****Bilpåbygg AS**

	Note	2020	2019
Kontantstrømmer fra operasjonelle aktiviteter			
		12 565 178	18 610 791
-	Resultat før skattekostnad		
-	Periodens betalte skatt	-4 247 988	-4 774 702
+	Ordinære avskrivninger	625 000	476 575
+/-	Endring i varelager	1 534 568	-2 322 336
+/-	Endring i kundefordringer	10 989 719	6 085 630
+/-	Endring i leverandørgjeld	550 027	442 503
+/-	Endring i andre tidsavgrensingsposter	-6 402 249	2 978 530
=	Netto kontantstrøm fra operasjonelle aktiviteter	15 614 254	21 496 991
Kontantstrømmer fra investeringsaktiviteter			
-	Utbetalinger ved kjøp av varige driftsmidler	985 739	753 639
=	Netto kontantstrøm fra investeringsaktiviteter	-985 739	-753 639
Kontantstrømmer fra finansieringsaktiviteter			
-	Utbetalinger av utbytte	10 000 000	10 000 000
=	Netto kontantstrøm fra finansieringsaktiviteter	-10 000 000	-10 000 000
=	Netto endring i kontanter og kontantekvivalenter	4 628 515	10 743 352
+	Beh. av kont. og kontantekvivalenter ved per. begynnelse	26 508 859	15 765 507
=	Beh. av kont. og kontantekvivalenter ved per. slutt	31 137 374	26 508 859



Noter konsernregnskap Bilpåbygg AS

Regnskapsprinsipper

I konsernregnskapet er alle poster verdsatt og periodisert i overensstemmelse med regnskapslovens bestemmelser og reglene som følger av god regnskapsskikk.

Klassifisering og vurdering av anleggsmidler

Anleggsmidler omfatter eiendeler bestemt til varig eie og bruk. Anleggsmidler er vurdert til anskaffelseskost, fratrukket avskrivninger og nedskrivninger. Langsiktig gjeld balanseføres til nominelt beløp på transaksjonstidspunktet.

Varige driftsmidler balanseføres og avskrives over driftsmidlets økonomiske levetid. Vesentlige driftsmidler som består av flere betydelige komponenter med ulik levetid er dekomponert med ulik avskrivningstid for de ulike komponentene. Direkte vedlikehold av driftsmidler kostnadsføres løpende under driftskostnader, mens påkostninger eller forbedringer tillegges driftsmidlets kostpris og avskrives i takt med driftsmidlet. Varige driftsmidler nedskrives til gjenvinnbart beløp ved verdifall som forventes ikke å være forbigående. Gjenvinnbart beløp er det høyeste av netto salgsverdi og verdi i bruk. Verdi i bruk er nåverdi av fremtidige kontantstrømmer knyttet til eiendelen. Nedskrivningen reverseres når grunnlaget for nedskrivningen ikke lenger er til stede.

Varige driftsmidler og avskrivninger

Varige driftsmidler er vurdert til anskaffelseskost etter fradrag for bedriftsøkonomiske avskrivninger som er beregnet på grunnlag av kostpris og antatt økonomisk levetid.

Tilknyttet selskap

Tilknyttede selskaper vurderes etter kostmetoden. Investeringen er vurdert til anskaffelseskost for aksjene med mindre nedskrivning har vært nødvendig. Det er foretatt nedskrivning til virkelig verdi når verdifall skyldes årsaker som ikke kan forventes å være forbigående og det må anses nødvendig etter god regnskapsskikk. Nedskrivninger er reversert når grunnlaget for nedskrivning ikke lenger er til stede.

Valuta

Transaksjoner i utenlandsk valuta omregnes til kursen på transaksjonstidspunktet. Pengeposter i utenlandsk valuta omregnes til norske kroner ved å benytte balansedagens kurs. Ikke-pengeposter som måles til historisk kurs uttrykt i utenlandsk valuta, omregnes til norske kroner ved å benytte valutakursen på transaksjonstidspunktet. Ikke-pengeposter som måles til virkelig verdi uttrykt i utenlandsk valuta, omregnes til valutakursen fastsatt på måletidspunktet. Valutakursendringer resultatføres løpende i regnskapsperioden under andre finansposter

Varer

Varer er vurdert til det laveste av anskaffelseskost og netto salgsverdi. Netto salgsverdi er estimert salgspris ved ordinær drift etter fradrag for beregnede nødvendige utgifter for gjennomføring av salget. Anskaffelseskost inkluderer utgifter påløpt ved anskaffelse av varene og kostnader for å bringe varene til nåværende plassering og tilordnes ved bruk av FIFO - prinsippet.

Fordringer

Kundefordringer og andre fordringer oppføres til pålydende etter fradrag for avsetning til forventet tap. Avsetning til tap gjøres på grunnlag av en individuell vurdering av de enkelte fordringene. For øvrige kundefordringer utføres en spesifisert avsetning for å dekke forventet tap på krav.



Noter konsernregnskap Bilpåbygg AS

Pensjonskostnader og pensjonsforpliktelse

Selskapet har avtalefestet pensjonsordning for alle ansatte. Det er også etablert en lovpålagt obligatorisk tjenestepensjonsordning.

Skatt

Skattekostnaden i resultatregnskapet omfatter både periodens betalbare skatt og endring i utsatt skatt. Utsatt skatt er beregnet med 22% på grunnlag av de midlertidige forskjeller som eksisterer mellom regnskapsmessige og skattemessige verdier, samt ligningsmessig underskudd til fremføring ved utgangen av regnskapsåret. Skatteøkende og skattereduserende midlertidige forskjeller som reverserer eller kan reverseres i samme periode er utlignet og nettoført. Netto utsatt skattefordel balanseføres i den grad det er sannsynlig at denne kan bli utnyttet.

Garantiansvar

Det er gjort avsetning for forventet kostnader til reklamasjoner.

Kontantstrømoppstilling

Kontantstrømoppstillingen er utarbeidet etter den indirekte metoden. Kontanter og kontantekvivalenter omfatter kontanter, bankinnskudd og andre kortsiktige, likvide plasseringer.

Driftsinntekter og kostnader

Inntektsføring skjer etter opptjeningsprinsippet som normalt vil være leveringstidspunktet for varer og tjenester. Kostnader medtas etter sammenstillingsprinsippet, dvs at kostnader medtas i samme periode som tilhørende inntekter inntektsføres.

Note 1 Konsernforhold

Morselskap

Bilpåbygg AS

Datterselskap	Forretningskontor	Eierandel	Ervervsår
Maur Bilpåbygg AS	Svelvik	100%	2010

Anskaffelseskost for aksjene i datterselskapene er eliminert mot bokført egenkapital i datterselskapet på oppkjøpstidspunktet. Merverdien, som utgjør differansen mellom anskaffelseskost og den bokførte egenkapitalen i datterselskap på oppkjøpstidspunktet, er regnskapsført som goodwill. Alle konsernmellomværende og transaksjoner mellom selskapene er eliminert.

Tilknyttet selskap	Forretningskontor	Eierandel-/stemmeandel	Balanseført verdi	Andel egenkapital	Andel resultat
Transrep AS	Oslo	50%	1 164 250	2 081 747	-149 139

Maur Bilpåbygg AS har en eierandel på 50% i selskapet Transrep AS. Selskapet anses ikke å ha bestemmende innflytelse over foretaket og det er derfor ikke konsolidert inn i konsernregnskapet.

Bilpåbygg AS

Org.nr: 995 764 644



Noter konsernregnskap

Bilpåbygg AS

Note 2 Lønnskostnader, antall ansatte, godtgjørelser, lån til ansatte m.m.

Lønnskostnader	2020	2019
Lønninger	18 579 291	24 036 281
Arbeidsgiveravgift	2 587 785	3 555 874
Pensjonskostnader	696 423	774 388
Andre ytelser	470 312	836 777
Sum	22 333 811	29 203 320

Antall årsverk utgjør: 35

Lønn og annen godtgjørelse til daglig ledere og styremedlemmer i konsernet

	Daglig leder	Styret
Lønn	1 130 924	0
Andre ytelser	174 289	0

OTP

Der er inngått avtale om tjenstepensjon som tilfredsstiller lovens krav.

Revisor

Kostnadsført revisjonshonorar for 2020 utgjør kr 161 613.
I tillegg kommer honorar for andre tjenester med kr 38 296.

Note 3 Anleggsmidler

	Bygning og tomt	Maskiner og anlegg	Driftsløsøre , inventar o.l	Goodwill	Sum
Anskaffelseskost pr 1.1.2020	2 814 769	3 491 599	968 093	3 654 000	10 928 461
+ Tilgang kjøpte anleggsmidler	317 339		668 400		985 739
= Anskaffelseskost 31.12.2020	3 132 108	3 491 599	1 636 493	3 654 000	11 914 200
Akkumulerte avskrivninger 31.12.2020	2 149 769	3 094 599	887 029	3 654 000	9 785 397
Bokført verdi 31.12.2020	982 339	397 000	749 464	0	2 128 803
Årets ordinære avskrivninger	341 000	88 000	196 000	0	625 000
Økonomisk levetid	5-10 år	3-10 år	3-5 år	5 år	

Note 4 Varer

Det er tinglyst pant i varelager med kr 15 000 000. Bokført verdi varelager kr 18 368 203.



Noter konsernregnskap Bilpåbygg AS

Note 5 Bunde midler

I posten inngår bunde bankmidler med kr 675 589.

Note 6 Aksjonærtabell

Aksjekapitalen i Bilpåbygg AS pr. 31.12 består av følgende aksjeklasser:

	Antall	Pålydende	Bokført
Ordinære-aksjer	59 940	50,00	2 997 000
Sum	59 940	50,00	2 997 000

Hver aksje har samme rett i selskapet.

Eierstruktur

De største aksjonærene i % pr. 31.12 var:

	Ordinære	Eierandel%	Styreverv
Gunnar Hagen	17 980	30	Daglig leder og styremedlem
Roger Thorvaldsen	17 980	30	Styreleder
Christian Riise	14 990	25	Styremedlem
Egne aksjer	8 990	15	
Totalt antall aksjer	59 940	100	



Noter konsernregnskap

Bilpåbygg AS

Note 7 Skatt

Årets skattekostnad	2020	2019
Resultatført skatt på ordinært resultat:		
Betalbar skatt	2 933 245	4 247 988
Endring i utsatt skattefordel	-95 018	-61 557
Skattekostnad ordinært resultat	2 838 227	4 186 431
Skattepliktig inntekt:		
Ordinært resultat før skatt	12 565 178	18 610 791
Permanente forskjeller	335 859	418 439
Endring i midlertidige forskjeller	431 896	229 292
Skattepliktig inntekt	13 332 933	19 258 522
Betalbar skatt i balansen:		
Betalbar skatt på årets resultat	2 933 245	4 247 988
Sum betalbar skatt i balansen	2 933 245	4 247 988

Skatteeffekten av midlertidige forskjeller og underskudd til fremføring som har gitt opphav til utsatt skatt og utsatte skattefordeler, spesifisert på typer av midlertidige forskjeller:

	2020	2019	Endring
Varige driftsmidler	42 125	102 370	60 245
Varebeholdning	-800 000	-800 000	0
Fordringer	-906 116	-458 731	447 385
Avsetninger mv	-200 000	-200 000	0
Akkumulert fremførbart underskudd	-176	-75 910	-75 734
Sum	-1 864 167	-1 432 271	431 896
Utsatt skattefordel (22 %)	-410 117	-315 099	95 018

Note 8 Pantstillelser og garantier m.v.

	2020	2019
Gjeld som er sikret ved pant o.l.		
Kassekreditt	0	0
Sum	0	0

Balanseført verdi av pantsatte eiendeler

Maskiner ol.	1 146 464	762 064
Varelager	18 368 203	19 902 771
Kundefordringer	18 619 931	29 609 650

Det er tinglyst pant på kr 15 000 000 i henholdsvis varelager, kundefordringer og driftstilbehør.



Noter konsernregnskap Bilpåbygg AS

Note 9 Endringer egenkapital

	Aksjekapital	Egne aksjer	Annen EK	Sum
EK 01.01	2 997 000	-449 500	49 563 377	52 110 877
Tilleggsutbytte			-10 000 000	-10 000 000
Årets resultat			9 726 951	9 726 951
Egenkap. 31.12	2 997 000	-449 500	49 290 328	51 837 828

Note 10 Fortsatt drift

Som følge av utbrudd av viruset Covid19 har det oppstått økonomisk uro og uoversiktighet i inneværende regnskapsår.

Selskapet har tatt hensyn til utbruddet av viruset i sin vurdering av om regnskapet oppfylder vilkårene for å legge forutsetning om fortsatt drift til grunn. Forutsetningen er funnet å være tilstede og regnskapet er avlagt under denne forutsetningen.