



## ÅRSREGNSKAPET FOR REGNSKAPSÅRET 2022 - GENERELL INFORMASJON

### Enheten

Organisasjonsnummer: 888 846 832  
Organisasjonsform: Aksjeselskap  
Foretaksnavn: ALLTON CARBON AND MINERALS AS  
Forretningsadresse: Koppholen 20  
4313 SANDNES

### Regnskapsår

Årsregnskapets periode: 01.01.2022 - 31.12.2022

### Konsern

Morselskap i konsern: Ja  
Konsernregnskap lagt ved: Nei

### Regnskapsregler

Regler for små foretak benyttet: Ja  
Benyttet ved utarbeidelsen av årsregnskapet til selskapet: Regnskapslovens alminnelige regler

### Årsregnskapet fastsatt av kompetent organ

Bekreftet av representant for selskapet: Thomas Hillestad  
Dato for fastsettelse av årsregnskapet: 27.07.2023

### Grunnlag for avgivelse

År 2022: Årsregnskapet er elektronisk innlevert  
År 2021: Tall er hentet fra elektronisk innlevert årsregnskap fra 2022

*Det er ikke krav til at årsregnskapet m.v. som sendes til Regnskapsregisteret er undertegnet. Kontrollen på at dette er utført ligger hos revisor/enhetens øverste organ. Sikkerheten ivaretas ved at innsender har rolle/rettighet for innsending av årsregnskapet via Altinn, og ved at det bekreftes at årsregnskapet er fastsatt av kompetent organ.*

Brønnøysundregistrene, 05.08.2024



## Resultatregnskap

Beløp i: NOK	Note	2022	2021
<b>RESULTATREGNSKAP</b>			
<b>Inntekter</b>			
Salgsinntekt		402 269	3 099 952
<b>Sum inntekter</b>		<b>402 269</b>	<b>3 099 952</b>
<b>Kostnader</b>			
Prosjektkostnader		444 296	-8 881
Lønnskostnad		11 085 776	11 486 481
Avskrivning av driftsmidler og immaterielle eiendeler		15 356 799	14 647 455
Nedskrivning av varige driftsmidler og immaterielle eiendeler		13 441 081	
Annen driftskostnad		10 811 112	9 977 748
<b>Sum kostnader</b>		<b>51 139 063</b>	<b>36 102 803</b>
<b>Driftsresultat</b>		<b>-50 736 794</b>	<b>-33 002 851</b>
<b>Finansinntekter og finanskostnader</b>			
Annen renteinntekt		10 141	702
Annen finansinntekt			
<b>Sum finansinntekter</b>		<b>10 141</b>	<b>702</b>
Netto valuta gevinst (tap)		-194 597	-70 946
Rentekostnad til foretak i samme konsern		1 994 456	1 089 884
Annen rentekostnad		51 797	106 289
<b>Sum finanskostnader</b>		<b>1 851 657</b>	<b>1 125 227</b>
<b>Netto finans</b>		<b>-1 841 516</b>	<b>-1 124 525</b>
<b>Ordinært resultat før skattekostnad</b>		<b>-52 578 310</b>	<b>-34 127 376</b>
<b>Ordinært resultat etter skattekostnad</b>		<b>-52 578 310</b>	<b>-34 127 376</b>
<b>Årsresultat</b>		<b>-52 578 310</b>	<b>-34 127 376</b>
<b>Årsresultat etter minoritetsinteresser</b>		<b>-52 578 310</b>	<b>-34 127 376</b>
<b>Totalresultat</b>		<b>-52 578 310</b>	<b>-34 127 376</b>



## Resultatregnskap

<b>Beløp i: NOK</b>	<b>Note</b>	<b>2022</b>	<b>2021</b>
<b>Overføringer og disponeringer</b>			
Udekket tap		-52 578 310	-4 127 496
Overført fra overkurs			-29 999 880
<b>Sum overføringer og disponeringer</b>		<b>-52 578 310</b>	<b>-34 127 376</b>



## Balanse

Beløp i: NOK	Note	2022	2021
<b>BALANSE - EIENDELER</b>			
<b>Anleggsmidler</b>			
<b>Immaterielle eiendeler</b>			
Multiklientbibliotek			2 966 035
Andre immaterielle eiendeler		19 211 334	12 076 253
<b>Sum immaterielle eiendeler</b>		<b>19 211 334</b>	<b>15 042 288</b>
<b>Varige driftsmidler</b>			
Maskiner og anlegg		41 358 525	54 176 113
Driftsløsøre, inventar o.a. utstyr		2 274 041	1 149 667
<b>Sum varige driftsmidler</b>		<b>43 632 567</b>	<b>55 325 780</b>
<b>Finansielle anleggsmidler</b>			
Investering i datterselskap		388 860	388 860
<b>Sum finansielle anleggsmidler</b>		<b>388 860</b>	<b>388 860</b>
<b>Sum anleggsmidler</b>		<b>63 232 761</b>	<b>70 756 927</b>
<b>Omløpsmidler</b>			
<b>Varer</b>			
<b>Sum varer</b>			<b>444 296</b>
<b>Fordringer</b>			
Fordringer på selskap i samme konsern		226 581	128 937
Kundefordringer		456 251	553 927
Andre kortsiktige fordringer		6 580 973	5 406 886
<b>Sum fordringer</b>		<b>7 263 805</b>	<b>6 089 750</b>
<b>Bankinnskudd, kontanter og lignende</b>			
Bankinnskudd, kontanter o.l.		2 425 908	2 536 255
<b>Sum bankinnskudd, kontanter og lignende</b>		<b>2 425 908</b>	<b>2 536 255</b>
<b>Sum omløpsmidler</b>		<b>9 689 713</b>	<b>9 070 302</b>
<b>SUM EIENDELER</b>		<b>72 922 474</b>	<b>79 827 229</b>



## Balanse

Beløp i: NOK	Note	2022	2021
<b>BALANSE - EGENKAPITAL OG GJELD</b>			
<b>Egenkapital</b>			
<b>Innskutt egenkapital</b>			
Aksjekapital		49 221 601	49 221 488
Overkurs		3 191 360	
<b>Sum innskutt egenkapital</b>		<b>52 412 961</b>	<b>49 221 488</b>
<b>Opptjent egenkapital</b>			
Udekket tap			4 230 217
<b>Sum opptjent egenkapital</b>			<b>-4 230 217</b>
<b>Sum egenkapital</b>		<b>52 412 961</b>	<b>44 991 271</b>
<b>Gjeld</b>			
<b>Langsiktig gjeld</b>			
<b>Annen langsiktig gjeld</b>			
Gjeld til kredittinstitusjoner		414 638	1 448 262
Langsiktig konserngjeld		12 356 680	46 321 287
<b>Sum annen langsiktig gjeld</b>		<b>12 771 319</b>	<b>47 769 549</b>
<b>Sum langsiktig gjeld</b>		<b>12 771 319</b>	<b>47 769 549</b>
<b>Kortsiktig gjeld</b>			
Gjeld til selskap i samme konsern		1 376 986	-20 661 277
Leverandørgjeld		1 817 605	2 234 383
Skyldig offentlige avgifter		1 620 546	1 656 217
Annen kortsiktig gjeld		2 923 058	3 837 086
<b>Sum kortsiktig gjeld</b>		<b>7 738 194</b>	<b>-12 933 591</b>
<b>Sum gjeld</b>		<b>20 509 513</b>	<b>34 835 958</b>
<b>SUM EGENKAPITAL OG GJELD</b>		<b>72 922 474</b>	<b>79 827 229</b>



Brønnøysundregistrene

ÅRSREGNSKAP FOR REGNSKAPSÅRET 2022 - GENERELL INFORMASJON

Journalnummer: 2023 706996

**Enheten**

Organisasjonsnummer: 888 846 832  
Organisasjonsform: Aksjeselskap  
Foretaksnavn: ALLTON CARBON AND MINERALS AS  
Forretningsadresse: Koppholen 20  
4313 SANDNES

**Regnskapsår**

Årsregnskapets periode: 01.01.2022 - 31.12.2022

**Konsern**

Morselskap i konsern: Ja  
Konsernregnskap lagt ved: Nei

**Regnskapsregler**

Regler for små foretak benyttet: Ja  
Benyttet ved utarbeidelsen av  
årsregnskapet til selskapet: Regnskapslovens alminnelige regler

**Årsregnskapet fastsatt av kompetent organ**

Bekreftet av representant for selskapet: Thomas Hillestad  
Dato for fastsettelse av årsregnskapet: 27.07.2023

**Grunnlag for avgivelse**

År 2022: Årsregnskap er elektronisk innlevert.  
År 2021: Tall er hentet fra elektronisk innlevert årsregnskap fra 2022.

*Det er ikke krav til at årsregnskapet m.v. som sendes til Regnskapsregisteret er undertegnet. Kontrollen på at dette er utført ligger hos revisor/enhetens øverste organ. Sikkerheten ivaretas ved at innsender har rolle/rettighet for innsending av årsregnskapet via Altinn, og ved at det bekreftes at årsregnskapet er fastsatt av kompetent organ.*

Brønnøysundregistrene, 22.08.2023



Organisasjonsnr: 888 846 832  
ALLTON CARBON AND MINERALS AS

## RESULTATREGNSKAP

<b>Beløp i: NOK</b>	<b>Note</b>	<b>2022</b>	<b>2021</b>
<b>RESULTATREGNSKAP</b>			
<b>Inntekter</b>			
Salgsinntekt		402 269	3 099 952
<b>Sum inntekter</b>		<b>402 269</b>	<b>3 099 952</b>
<b>Kostnader</b>			
Prosjektkostnader		444 296	-8 881
Lønnskostnad		11 085 776	11 486 481
Avskrivning av driftsmidler og immaterielle eiendeler		15 356 799	14 647 455
Nedskrivning av varige driftsmidler og immaterielle eiendeler		13 441 081	
Annen driftskostnad		10 811 112	9 977 748
<b>Sum kostnader</b>		<b>51 139 063</b>	<b>36 102 803</b>
<b>Driftsresultat</b>		<b>-50 736 794</b>	<b>-33 002 851</b>
<b>Finansinntekter og finanskostnader</b>			
Annen renteinntekt		10 141	702
Annen finansinntekt			
<b>Sum finansinntekter</b>		<b>10 141</b>	<b>702</b>
Netto valuta gevinst (tap)		-194 597	-70 946
Rentekostnad til foretak i samme konsern		1 994 456	1 089 884
Annen rentekostnad		51 797	106 289
<b>Sum finanskostnader</b>		<b>1 851 657</b>	<b>1 125 227</b>
<b>Netto finans</b>		<b>-1 841 516</b>	<b>-1 124 525</b>
<b>Ordinært resultat før skattekostnad</b>		<b>-52 578 310</b>	<b>-34 127 376</b>
<b>Ordinært resultat etter skattekostnad</b>		<b>-52 578 310</b>	<b>-34 127 376</b>
<b>Årsresultat</b>		<b>-52 578 310</b>	<b>-34 127 376</b>
<b>Årsresultat etter minoritetsinteresser</b>		<b>-52 578 310</b>	<b>-34 127 376</b>
<b>Totalresultat</b>		<b>-52 578 310</b>	<b>-34 127 376</b>
<b>Overføringer og disponeringer</b>			
Udekket tap		-52 578 310	-4 127 496
Overført fra overkurs			-29 999 880



Sum overføringer og  
disponeringer

-52 578 310

-34 127 376



Organisasjonsnr: 888 846 832  
ALLTON CARBON AND MINERALS AS

## BALANSE

<u>Beløp i: NOK</u>	<u>Note</u>	<u>2022</u>	<u>2021</u>
<b>BALANSE - EIENDELER</b>			
<b>Anleggsmidler</b>			
<b>Immaterielle eiendeler</b>			
Multiklientbibliotek			2 966 035
Andre immaterielle eiendeler		19 211 334	12 076 253
<b>Sum immaterielle eiendeler</b>		<b>19 211 334</b>	<b>15 042 288</b>
<b>Varige driftsmidler</b>			
Maskiner og anlegg		41 358 525	54 176 113
Driftsløsøre, inventar o. a. utstyr		2 274 041	1 149 667
<b>Sum varige driftsmidler</b>		<b>43 632 567</b>	<b>55 325 780</b>
<b>Finansielle anleggsmidler</b>			
Investering i datterselskap		388 860	388 860
<b>Sum finansielle anleggsmidler</b>		<b>388 860</b>	<b>388 860</b>
<b>Sum anleggsmidler</b>		<b>63 232 761</b>	<b>70 756 927</b>
<b>Omløpsmidler</b>			
<b>Varer</b>			
<b>Sum varer</b>			<b>444 296</b>
<b>Fordringer</b>			
Fordringer på selskap i samme konsern		226 581	128 937
Kundefordringer		456 251	553 927
Andre kortsiktige fordringer		6 580 973	5 406 886
<b>Sum fordringer</b>		<b>7 263 805</b>	<b>6 089 750</b>
<b>Bankinnskudd, kontanter og lignende</b>			
Bankinnskudd, kontanter o. l.		2 425 908	2 536 255
<b>Sum bankinnskudd, kontanter og lignende</b>		<b>2 425 908</b>	<b>2 536 255</b>
<b>Sum omløpsmidler</b>		<b>9 689 713</b>	<b>9 070 302</b>
<b>SUM EIENDELER</b>		<b>72 922 474</b>	<b>79 827 229</b>

## BALANSE - EGENKAPITAL OG GJELD

### Egenkapital



<b>Innskutt egenkapital</b>		
Aksjekapital	49 221 601	49 221 488
Overkurs	3 191 360	
<b>Sum innskutt egenkapital</b>	<b>52 412 961</b>	<b>49 221 488</b>
<b>Opptjent egenkapital</b>		
Udekket tap		4 230 217
<b>Sum opptjent egenkapital</b>		<b>-4 230 217</b>
<b>Sum egenkapital</b>	<b>52 412 961</b>	<b>44 991 271</b>
<b>Gjeld</b>		
<b>Langsiktig gjeld</b>		
<b>Annen langsiktig gjeld</b>		
Gjeld til		
kredittinstitusjoner	414 638	1 448 262
Langsiktig konserngjeld	12 356 680	46 321 287
<b>Sum annen langsiktig gjeld</b>	<b>12 771 319</b>	<b>47 769 549</b>
<b>Sum langsiktig gjeld</b>	<b>12 771 319</b>	<b>47 769 549</b>
<b>Kortsiktig gjeld</b>		
Gjeld til selskap i samme		
konsern	1 376 986	-20 661 277
Leverandørgjeld	1 817 605	2 234 383
Skyldig offentlige avgifter	1 620 546	1 656 217
Annen kortsiktig gjeld	2 923 058	3 837 086
<b>Sum kortsiktig gjeld</b>	<b>7 738 194</b>	<b>-12 933 591</b>
<b>Sum gjeld</b>	<b>20 509 513</b>	<b>34 835 958</b>
<b>SUM EGENKAPITAL OG GJELD</b>	<b>72 922 474</b>	<b>79 827 229</b>



Organisasjonsnr: 888 846 832  
ALLTON CARBON AND MINERALS AS

NOTEOPPLYSNINGER - SELSKAP - alle poster oppgitt i hele tall

Note  
4

Antall årsverk i regnskapsåret  
17.00

<u>Sum</u>	<u>Beløp</u>
<u>Balanseført verdi 31.12.</u>	<u>Varige driftsmidler Immaterielle eiend.</u>

Konsernregnskap

Morselskapet sitt navn

Forretningskontor for morselskapet

Begrunnelse for at datterselskap er utelatt fra konsolideringen

<u>Samlet beløp - tilknyttet selskap</u>	<u>Årets</u>	<u>Fjorårets</u>
--	--------------	------------------

<u>Samlet beløp - foretak i samme konsern</u>	<u>Årets</u>	<u>Fjorårets</u>
---	--------------	------------------

<u>Samlet beløp - foretak i samme konsern</u>	<u>Årets</u>	<u>Fjorårets</u>
---	--------------	------------------

<u>Samlet beløp - felles kontrollert virksomhet</u>	<u>Årets</u>	<u>Fjorårets</u>
---	--------------	------------------

<u>Pantstillelse</u>	<u>Beløp</u>
----------------------	--------------

<u>Beholdning av egne aksjer</u>	<u>Antall</u>	<u>Pålydende</u>	<u>Andel av aksjek.</u>
----------------------------------	---------------	------------------	-------------------------



## Skattedirektoratet

Saksbehandler Torstein Kinden Helleland	Deres dato 25.01.2016	Vår dato 03.02.2016
Telefon 22078139	Deres referanse Thomas Hillestad	Vår referanse 2016/78999

PETROMARKER AS  
Notberget 12  
4029 STAVANGER

## Tillatelse til å utarbeide årsregnskap og årsberetning på engelsk språk for PetroMarker Holding AS, org. nr. 888 412 662

Vi viser til deres brev av 25. januar 2016 der det søkes om dispensasjon fra kravet til å utarbeide årsregnskap og årsberetning på norsk språk for PetroMarker Holding AS.

Skattedirektoratet gir på bakgrunn av en konkret helhetsvurdering PetroMarker Holding AS dispensasjon fra kravet til å utarbeide årsregnskap og årsberetning på norsk språk, jf. regnskapsloven § 3-4 tredje ledd. Dispensasjonen forutsetter at opplysningene som vedtaket baserer seg på ikke endres vesentlig.

Kopi av dette brevet må sendes Regnskapsregisteret i Brønnøysund sammen med årsregnskapet. Det påligger den regnskapspliktige å dokumentere ved dette brev at tillatelsen er gitt.

### Bakgrunn

PetroMarker Holding AS er hovedsakelig eiet av internasjonale investeringsselskaper med kontorer i Europa og i Amerika. Øvrige aksjonærer er en blanding mellom norske og internasjonale selskaper. Arbeidsspråket er engelsk. Selskapet opererer i offshore sektoren som er en internasjonal bransje. Alle sentrale aktører og samarbeidspartnere innen denne bransjen behersker og benytter engelsk. En norsk oversettelse vil kun ha til formål å oppfylle regnskapslovens språkkrav.

### Skattedirektoratets vurdering

Etter regnskapsloven § 3-4 tredje ledd skal *”årsregnskapet og årsberetningen ... være på norsk. Departementet kan ved ... enkeltvedtak bestemme at årsregnskapet og/eller årsberetningen kan være på et annet språk.”*

I Ot. prp. nr. 42 (1997-1998) Om lov om årsregnskap m.v., er det uttalt følgende om regnskapslovens formål, jf. pkt. 1.1:

*”Regjeringen har som siktemål at regnskapsloven skal bidra til informative regnskaper for ulike grupper av regnskapsbrukere. Regnskapsbrukerne er dels investorer og kreditorer som tilfører kapital til foretakene, og dels andre grupper som har interesse av å vite hvordan foretaket drives, f.eks. de ansatte og lokalsamfunnet. Informasjonen til kapitalmarkedet skal gi grunnlag for riktig*

Postadresse  
Postboks 9200 Grønland  
0134 Oslo

Besøksadresse:  
Se [www.skatteetaten.no](http://www.skatteetaten.no)  
Org.nr: 996250318  
E-post: [skatteetaten.no/sendepost](mailto:skatteetaten.no/sendepost)

Sentralbord  
800 80 000  
Telefaks  
22 17 08 60



*prising av finansielle objekter. Riktig prisdannelse på aksjer er en forutsetning for at ressursbruken i samfunnsøkonomien skal bli best mulig. Gode regnskaper vil også gjøre det vanskeligere for markedsdeltakere å ta ut spekulasjonsgevinster med basis i skjevt fordelt informasjon.”*

Det fremgår således at et av hovedformålene med regnskapsloven er å bidra til “*informative regnskaper for ulike grupper av regnskapsbrukere*”. Regnskapsbrukere vil omfatte, jf. uttalelsen i proposisjonen, blant andre investorer, kreditorer, ansatte og lokalsamfunnet.

Det er etter Skattedirektoratets vurdering derfor avgjørende ved vurdering av om dispensasjon fra kravet til å utarbeide årsregnskap og/eller årsberetning på norsk kan gis, at det ikke foreligger mulige brukere av regnskapsinformasjon som blir vesentlig berørt negativt ved en eventuell dispensasjon.

Det er særlig hensynet til brukerne av regnskapsinformasjon som skal vurderes ved en dispensasjonssøknad. I denne vurderingen har Skattedirektoratet lagt særlig vekt på at selskapet er hovedsakelig eiet av internasjonale investeringsselskaper. Arbeidsspråket er engelsk. Videre er det vektlagt at selskapet driver virksomhet i en internasjonal bransje der alle sentrale aktører og samarbeidspartnere behersker og benytter engelsk.

Vennligst oppgi vår referanse ved henvendelser i saken.

Med hilsen

Rune Tystad  
seniorrådgiver  
Rettsavdelingen, foretaksskatt  
Skattedirektoratet

Torstein Kinden Helleland

*Dokumentet er elektronisk godkjent og har derfor ikke håndskrevne signaturer*



**Skattedirektoratet**

Saksbehandler Torstein Kinden Helleland	Deres dato 25.01.2016	Vår dato 03.02.2016
Telefon 22078139	Deres referanse Thomas Hillestad	Vår referanse 2016/79010

PETROMARKER AS  
Notberget 12  
4029 STAVANGER

**Tillatelse til å utarbeide årsregnskap og årsberetning på engelsk språk for PetroMarker AS, org. nr. 888 846 832**

Vi viser til deres brev av 25. januar 2016 der det søkes om dispensasjon fra kravet til å utarbeide årsregnskap og årsberetning på norsk språk for PetroMarker AS.

Skattedirektoratet gir på bakgrunn av en konkret helhetsvurdering PetroMarker AS dispensasjon fra kravet til å utarbeide årsregnskap og årsberetning på norsk språk, jf. regnskapsloven § 3-4 tredje ledd. Dispensasjonen forutsetter at opplysningene som vedtaket baserer seg på ikke endres vesentlig.

Kopi av dette brevet må sendes Regnskapsregisteret i Brønnøysund sammen med årsregnskapet. Det påligger den regnskapspliktige å dokumentere ved dette brev at tillatelsen er gitt.

**Bakgrunn**

PetroMarker AS er hovedsakelig eiet av internasjonale investeringsselskaper med kontorer i Europa og i Amerika. Øvrige aksjonærer er en blanding mellom norske og internasjonale selskaper. Arbeidsspråket er engelsk. Selskapet opererer i offshore sektoren som er en internasjonal bransje. Alle sentrale aktører og samarbeidspartnere innen denne bransjen behersker og benytter engelsk. En norsk oversettelse vil kun ha til formål å oppfylle regnskapslovens språkkrav.

**Skattedirektoratets vurdering**

Etter regnskapsloven § 3-4 tredje ledd skal *”årsregnskapet og årsberetningen ... være på norsk. Departementet kan ved ... enkeltvedtak bestemme at årsregnskapet og/eller årsberetningen kan være på et annet språk.”*

I Ot. prp. nr. 42 (1997-1998) Om lov om årsregnskap m.v., er det uttalt følgende om regnskapslovens formål, jf. pkt. 1.1:

*”Regjeringen har som siktemål at regnskapsloven skal bidra til informative regnskaper for ulike grupper av regnskapsbrukere. Regnskapsbrukerne er dels investorer og kreditorer som tilfører kapital til foretakene, og dels andre grupper som har interesse av å vite hvordan foretaket drives, f.eks. de ansatte og lokalsamfunnet. Informasjonen til kapitalmarkedet skal gi grunnlag for riktig*

Postadresse  
Postboks 9200 Grønland  
0134 Oslo

Besøksadresse:  
Se [www.skatteetaten.no](http://www.skatteetaten.no)  
Org.nr: 996250318  
E-post: [skatteetaten.no/sendepost](mailto:skatteetaten.no/sendepost)

Sentralbord  
800 80 000  
Telefaks  
22 17 08 60



*prising av finansielle objekter. Riktig prisdannelse på aksjer er en forutsetning for at ressursbruken i samfunnsøkonomien skal bli best mulig. Gode regnskaper vil også gjøre det vanskeligere for markedsdeltakere å ta ut spekulasjonsgevinster med basis i skjevt fordelt informasjon.”*

Det fremgår således at et av hovedformålene med regnskapsloven er å bidra til “*informative regnskaper for ulike grupper av regnskapsbrukere*”. Regnskapsbrukere vil omfatte, jf. uttalelsen i proposisjonen, blant andre investorer, kreditorer, ansatte og lokalsamfunnet.

Det er etter Skattedirektoratets vurdering derfor avgjørende ved vurdering av om dispensasjon fra kravet til å utarbeide årsregnskap og/eller årsberetning på norsk kan gis, at det ikke foreligger mulige brukere av regnskapsinformasjon som blir vesentlig berørt negativt ved en eventuell dispensasjon.

Det er særlig hensynet til brukerne av regnskapsinformasjon som skal vurderes ved en dispensasjonssøknad. I denne vurderingen har Skattedirektoratet lagt særlig vekt på at selskapet er hovedsakelig eiet av internasjonale investeringsselskaper. Arbeidsspråket er engelsk. Videre er det vektlagt at selskapet driver virksomhet i en internasjonal bransje der alle sentrale aktører og samarbeidspartnere behersker og benytter engelsk.

Vennligst oppgi vår referanse ved henvendelser i saken.

Med hilsen

Rune Tystad  
*seniorrådgiver*  
Rettsavdelingen, foretaksskatt  
Skattedirektoratet

Torstein Kinden Helleland

*Dokumentet er elektronisk godkjent og har derfor ikke håndskrevne signaturer*



**Skattedirektoratet**

Saksbehandler Torstein Kinden Helleland	Deres dato 25.01.2016	Vår dato 03.02.2016
Telefon 22078139	Deres referanse Thomas Hillestad	Vår referanse 2016/79015

PETROMARKER AS  
Notberget 12  
4029 STAVANGER

**Tillatelse til å utarbeide årsregnskap og årsberetning på engelsk språk for  
Advanced Hydrocarbon Mapping AS, org. nr. 988 861 847**

Vi viser til deres brev av 25. januar 2016 der det søkes om dispensasjon fra kravet til å utarbeide årsregnskap og årsberetning på norsk språk for Advanced Hydrocarbon Mapping AS.

Skattedirektoratet gir på bakgrunn av en konkret helhetsvurdering Advanced Hydrocarbon Mapping AS dispensasjon fra kravet til å utarbeide årsregnskap og årsberetning på norsk språk, jf. regnskapsloven § 3-4 tredje ledd. Dispensasjonen forutsetter at opplysningene som vedtaket baserer seg på ikke endres vesentlig.

Kopi av dette brevet må sendes Regnskapsregisteret i Brønnøysund sammen med årsregnskapet. Det påligger den regnskapspliktige å dokumentere ved dette brev at tillatelsen er gitt.

**Bakgrunn**

Advanced Hydrocarbon Mapping AS er hovedsakelig eiet av internasjonale investeringsselskaper med kontorer i Europa og i Amerika. Øvrige aksjonærer er en blanding mellom norske og internasjonale selskaper. Arbeidsspråket er engelsk. Selskapet opererer i offshore sektoren som er en internasjonal bransje. Alle sentrale aktører og samarbeidspartnere innen denne bransjen behersker og benytter engelsk. En norsk oversettelse vil kun ha til formål å oppfylle regnskapslovens språkkrav.

**Skattedirektoratets vurdering**

Etter regnskapsloven § 3-4 tredje ledd skal *"årsregnskapet og årsberetningen ... være på norsk. Departementet kan ved ... enkeltvedtak bestemme at årsregnskapet og/eller årsberetningen kan være på et annet språk."*

I Ot. prp. nr. 42 (1997-1998) Om lov om årsregnskap m.v., er det uttalt følgende om regnskapslovens formål, jf. pkt. 1.1:

*"Regjeringen har som siktemål at regnskapsloven skal bidra til informative regnskaper for ulike grupper av regnskapsbrukere. Regnskapsbrukerne er dels investorer og kreditorer som tilfører kapital til foretakene, og dels andre grupper som har interesse av å vite hvordan foretaket drives,*

Postadresse  
Postboks 9200 Grønland  
0134 Oslo

Besøksadresse:  
Se [www.skatteetaten.no](http://www.skatteetaten.no)  
Org.nr: 996250318  
E-post: [skatteetaten.no/sendepost](mailto:skatteetaten.no/sendepost)

Sentraltbord  
800 80 000  
Telefaks  
22 17 08 60



*f.eks. de ansatte og lokalsamfunnet. Informasjonen til kapitalmarkedet skal gi grunnlag for riktig prising av finansielle objekter. Riktig prisdannelse på aksjer er en forutsetning for at ressursbruken i samfunnsøkonomien skal bli best mulig. Gode regnskaper vil også gjøre det vanskeligere for markedsdeltakere å ta ut spekulasjonsgevinster med basis i skjevt fordelt informasjon.”*

Det fremgår således at et av hovedformålene med regnskapsloven er å bidra til “*informative regnskaper for ulike grupper av regnskapsbrukere*”. Regnskapsbrukere vil omfatte, jf. uttalelsen i proposisjonen, blant andre investorer, kreditorer, ansatte og lokalsamfunnet.

Det er etter Skattedirektoratets vurdering derfor avgjørende ved vurdering av om dispensasjon fra kravet til å utarbeide årsregnskap og/eller årsberetning på norsk kan gis, at det ikke foreligger mulige brukere av regnskapsinformasjon som blir vesentlig berørt negativt ved en eventuell dispensasjon.

Det er særlig hensynet til brukerne av regnskapsinformasjon som skal vurderes ved en dispensasjonssøknad. I denne vurderingen har Skattedirektoratet lagt særlig vekt på at selskapet er hovedsakelig eiet av internasjonale investeringsselskaper. Arbeidsspråket er engelsk. Videre er det vektlagt at selskapet driver virksomhet i en internasjonal bransje der alle sentrale aktører og samarbeidspartnere behersker og benytter engelsk.

Vennligst oppgi vår referanse ved henvendelser i saken.

Med hilsen

Rune Tystad  
*seniorrådgiver*  
Rettsavdelingen, foretaksskatt  
Skattedirektoratet

Torstein Kinden Helleland

*Dokumentet er elektronisk godkjent og har derfor ikke håndskrevne signaturer*



ALLTON CARBON  
AND MINERALS AS  
ANNUAL REPORT

2022

---



**Allton Carbon & Minerals AS**  
**Annual report 2022**  
**INCOME STATEMENT**  
**01.01 - 31.12**

Amounts in NOK	Note	2022	2021
<b>REVENUE</b>			
Revenue from operations	2	<b>402,269</b>	3,099,952
Other revenue		-	-
<b>Total revenue</b>		<b>402,269</b>	3,099,952
<b>OPERATING EXPENSES</b>			
Employee expenses	3	<b>11,085,776</b>	11,486,481
Depreciation and amortisation expenses	4, 5	<b>15,356,799</b>	14,647,455
Write down of tangible and intangible assets	4, 5	<b>13,441,081</b>	-
Project expenses		<b>444,296</b>	
Other operating expenses	6	<b>10,811,112</b>	9,968,867
<b>Total operating expenses</b>		<b>51,139,063</b>	36,102,803
<b>OPERATING PROFIT / (LOSS)</b>		<b>-50,736,794</b>	-33,002,851
<b>FINANCE INCOME AND EXPENSE</b>			
Other interest income		<b>10,142</b>	702
Interest paid to group companies		<b>1,994,456</b>	1,089,884
Other interest expense		<b>51,797</b>	106,289
Net currency gain / (loss)		<b>-194,597</b>	-70,946
<b>Net financial income and expense</b>		<b>-1,841,515</b>	-1,124,525
<b>PROFIT / (LOSS) BEFORE INCOME TAX</b>		<b>-52,578,309</b>	-34,127,376
Income tax expense	7	-	-
<b>NET PROFIT / (LOSS)</b>		<b>-52,578,309</b>	-34,127,376
<b>Net profit / (loss) distributed as follows:</b>			
Retained earnings / (loss)	8	-	-34,127,376
Share premium	8	-52,578,309	-
<b>Total allocations and distributions</b>		<b>-52,578,309</b>	<b>-34,127,376</b>
Coverage of accumulated losses from additional paid in capital	8	-	-55,505,082
Coverage of accumulated losses from share premium	8	-4,230,217	-29,999,880



## Allton Carbon & Minerals AS

### Annual report 2022

BALANCE 31.12

#### ASSETS

Amounts in NOK	Note	2022	2021
<b>ASSETS</b>			
<b>Intangible assets</b>			
Multi-client library	4	-	2,966,035
Research and development	4	<b>4,933,444</b>	6,167,664
Other intangible assets	4	<b>14,277,890</b>	14,115,610
<b>Total intangible assets</b>		<b>19,211,334</b>	23,249,310
<b>Tangible assets</b>			
Equipment	5	<b>41,261,023</b>	45,969,091
Furniture and fixtures	5	<b>2,371,544</b>	1,149,667
<b>Total tangible assets</b>		<b>43,632,567</b>	47,118,758
<b>Financial assets</b>			
Investments in subsidiaries	9	<b>388,860</b>	388,860
<b>Total fixed assets</b>	10	<b>63,232,761</b>	70,756,927
<b>CURRENT ASSETS</b>			
<b>Inventory</b>		-	444,296
<b>Receivables</b>			
Trade receivables		<b>456,251</b>	553,927
Receivables from group companies	11	<b>226,581</b>	128,937
Other receivables	2	<b>6,580,973</b>	5,406,886
<b>Total receivables</b>		<b>7,263,805</b>	6,089,750
Cash and cash equivalents	12	<b>2,425,908</b>	2,536,255
<b>Total current assets</b>		<b>9,689,713</b>	9,070,302
<b>TOTAL ASSETS</b>		<b>72,922,474</b>	79,827,229



## Allton Carbon & Minerals AS

### Annual report 2022

BALANCE 31.12

#### EQUITY AND LIABILITIES

Amounts in NOK	Note	2022	2021
<b>EQUITY</b>			
<b>Paid in capital</b>			
Share capital	13, 14	<b>49,221,601</b>	49,221,488
Share premium	14	<b>3,191,361</b>	-
<b>Total paid-in equity</b>		<b>52,412,962</b>	49,221,488
<b>Retained earnings / (loss)</b>	8	-	-4,230,217
<b>Total equity</b>	8, 14	<b>52,412,962</b>	44,991,271
<b>LIABILITIES</b>			
<b>Long term liabilities</b>			
Responsible loan from parent company	11, 12	<b>12,356,680</b>	23,160,644
Other long term debt		<b>414,638</b>	1,448,262
<b>Total long term liabilities</b>	15	<b>12,771,319</b>	24,608,905
<b>Short term liabilities</b>			
Loans from group companies	11	<b>1,376,986</b>	2,499,367
Trade payables		<b>1,817,605</b>	2,234,383
Public duties payables		<b>1,620,546</b>	1,656,217
Other short-term liabilities		<b>2,923,057</b>	3,837,086
<b>Total short term liabilities</b>		<b>7,738,194</b>	10,227,053
<b>TOTAL EQUITY AND LIABILITIES</b>		<b>72,922,474</b>	79,827,229

Stavanger, July 20, 2023

Joakim D Lehmkuhl

Joakim D Lehmkuhl (20. jul. 2023 14:36 GMT+2)

Joakim D. Lehmkuhl  
Chairman of the board

Jørgen Kjørsvik

Jørgen Kjørsvik (20. jul. 2023 16:00 GMT+2)

Jørgen O. Kjørsvik  
Board member

Christian Huseby

Christian Huseby (20. jul. 2023 16:06 GMT+2)

Christian Huseby  
Board member

Aslak Myklebostad

Aslak Myklebostad (20. jul. 2023 16:16 GMT+2)

Aslak Myklebostad  
Chief Executive Officer



**Allton Carbon and Minerals AS**  
**Annual report 2022**  
**Notes to financial statements**

**Introduction**

Allton Carbon and Minerals AS (the “Company”) is a subsidiary of Allton AS and a sister company of Allton E&P AS, and Allton Carbon and Minerals AS owns Allton USA Inc. and Allton Brasil Ltda. (on a consolidated basis the “Group”).

**Note 1 - Accounting principles**

The annual accounts have been prepared in compliance with the Norwegian Accounting Act and accounting principles for smaller entities as generally accepted in Norway. Allton Carbon and Minerals AS is according to the Accounting Act, a small enterprise.

*Use of estimates*

The preparation of financial statements in compliance with the Accounting Act requires the use of estimates. The application of the company's accounting principles also require management to apply assessments. Areas which to a great extent contain such assessments, a high degree of complexity, or areas in which assumptions and estimates are significant for the financial statements, are described in the notes.

**Revenues**

**Pre-funding**

Contract payments made prior to commencement of a project and contract payments made while a project is in progress, is considered as pre-funding, and is recognized as revenue when deliverables are finalized and delivered to the client. The projects include relevant CSEM services such as data collection and processing. Any amount received as pre-funding will be recorded on the balance sheet as deferred revenue and will be recognized as revenue in the applicable future period. The benefit for the pre-funding client is typically the opportunity to influence the projects specifications, early access to acquired data and discounted prices.

**Late sales**

Customers are granted a license from the Company which entitles them to access a specific part of the multi-client data library. The license payment is fixed and is required when the license is granted. The late sale revenue is recognized when a valid licensing agreement is signed, and the multi-client library data is made accessible to the customer.

**Classification of balance sheet items**

Assets intended for long term ownership or use have been classified as fixed assets. Assets relating to the trading cycle have been classified as current assets. Other receivables are classified as current assets if they are to be repaid within one year after the transaction date. Similar criteria apply to liabilities. First year's instalment on long term liabilities and long term receivables are, however, not classified as short term liabilities and current assets.

**Acquisition cost**

The assets includes the price paid for the asset, adjusted for bonuses, discounts and other rebates received, and costs associated with the acquisition such as freight, customs fees, public fees etc.

Purchase in foreign currencies are reflected in the balance sheet at the exchange rate at the transaction date.

For fixed assets and intangible assets acquisition cost also includes direct expenses to prepare the asset for use, such as expenses for testing of the asset.

Interest expense incurred in connection with the production of fixed assets is expensed.

**Intangible assets**

R&D expenses are taken into the balance sheet providing a future financial benefit relating to the development of an identifiable intangible asset can be identified and the expenses can be reliably measured and the intangible asset is controllable for the Company. Capitalization of development expenses begins when the Company approves the development project. Otherwise such expenses are expensed as and when incurred. R&D expenses are depreciated on a straight-line basis over the asset's expected useful life.



#### Multiclient data library

The multiclient data library consists of surveys of electromagnetic data that are gathered by the Group over specific areas offshore that is protected by Copyright and licensed to oil companies on a non-exclusive basis. The industry standard is four year amortization period. It includes the Company's capitalized expenses related to acquisition and processing of electromagnetic data. Each project is capitalized on an individual basis. When calculating the net present value of the multiclient data, only revenue from the amortization period is included.

#### Fixed assets

Fixed assets are reflected in the balance sheet and depreciated to residual value over the asset's expected useful life on a straight-line basis. If changes in the depreciation plan occur the effect is distributed over the remaining depreciation period. Direct maintenance of an asset is expensed under operating expenses as and when it is incurred. Additions or improvements are added to the asset's cost price and depreciated together with the asset.

#### Investments in subsidiaries

The cost method is applied to investments in subsidiaries. The cost price is increased when funds are added through capital increases or when group contributions are made to subsidiaries. Dividends received are initially taken to income. Dividends exceeding the portion of retained equity after the purchase are reflected as a reduction in purchase cost. Dividend/group contribution from subsidiaries are reflected in the same year as the subsidiary makes a provision for the amount.

#### Asset impairments

Impairment tests are carried out if there is indication that the carrying amount of an asset exceeds the estimated recoverable amount. The test is performed on the lowest level of fixed assets at which independent cashflows can be identified. If the carrying amount is higher than both the fair value less cost to sell and recoverable amount (net present value of future use/ownership), the asset is written down to the highest of fair value less cost to sell and the recoverable amount.

Previous impairment charges, except writedown of goodwill, are reversed in later periods if the conditions causing the write-down are no longer present.

#### Inventories

The Company's inventory consists primarily of equipment components, spare parts, anchors and batteries. Inventories are valued at the lower of acquisition cost (according to the FIFO principle) and fair value. The fair value is determined as current cost (i.e. the consideration that would be paid at the balance sheet date).

#### Debtors

Trade debtors are recognised in the balance sheet after provision for bad debts. The bad debts provision is made on basis of an individual assessment of each debtor and an additional provision is made for other debtors to cover expected losses. Significant financial problems at the customers, the likelihood that the customer will become bankrupt or experience financial restructuring and postponements and insufficient payments, are considered indicators that the debtors should be written down.

Other debtors, both current and long term, are recognised at the lower of nominal and net realisable value. Net realisable value is the present value of estimated future payments. When the effect of a writedown is insignificant for accounting purposes this is, however, not carried out.

#### Foreign currencies

Monetary items in foreign currencies are converted to NOK using the exchange rate on the balance sheet date. Exchange gains and losses relating to sales and purchases in foreign currencies are recognised as other financial income or other financial expense.



#### **Liabilities**

Liabilities, with the exception of certain liability provisions, are recognised in the balance sheet at nominal amount.

#### **Pensions**

##### *Defined contribution plan*

The Company has a defined contribution plan. With a defined contribution plan the company pays contributions to an insurance company. After the contribution has been made the company has no further commitment to pay. The contribution is recognised as payroll expenses. Prepaid contributions are reflected as an asset (pension fund) to the degree the contribution can be refunded or will reduce future payments.

#### **Taxes**

The tax charge in the income statement includes both payable taxes for the period and changes in deferred tax. Deferred tax is calculated at relevant tax rates on the basis of the temporary differences which exist between accounting and tax values, and any carryforward losses for tax purposes at the year-end. Tax enhancing or tax reducing temporary differences, which are reversed or may be reversed in the same period, have been eliminated. The disclosure of deferred tax assets on net tax reducing differences which have not been eliminated, and carryforward losses, is based on estimated future earnings. Deferred tax assets are recognized to the extent the probability criteria is met. Deferred tax liabilities and deferred tax assets which may be shown in the balance sheet, are presented net.

Tax reduction on group contributions given and tax on group contribution received, booked as a reduction of cost price or taken directly to equity, are booked directly against tax in the balance sheet (offset against payable taxes if the group contribution has affected payable taxes, and offset against deferred taxes if the group contribution has affected deferred taxes).

Deferred tax is reflected at nominal value.



## Allton Carbon and Minerals AS Annual report 2022

### Notes to financial statements

#### Note 2 - Revenue and public grants

In 2022 Allton Carbon and Minerals AS recognized NOK 0.4 million in revenue from energy companies. The Company was in a development phase working on new technology. Revenue is expected to increase in 2023.

The Company has booked an amount of NOK 4.5 million in grant that was recorded as a reduction in an asset/software under development with the NOK 26 million development cost. NOK 2.8 million was from Skattefunn, NOK 1.4 million Research Council and NOK 0.3 million was from Innovation Norway.

#### Note 3 - Salaries, number of employees

	2022	2021
Salaries	20,314,098	17,689,682
Payroll tax	2,944,153	2,651,194
Pension costs	1,028,920	1,073,669
Other employee expenses	(275,643)	2,021,055
Capitalized personnel cost	(12,925,752)	(11,949,119)
Total	11,085,776	11,486,481

Number of full time employees	16	16
-------------------------------	----	----

The Company has established a pension agreement that is in compliance with the law for mandatory pension saving.

	2022	2021
Remuneration to CEO		
Current CEO (since February 2023)	1,586,093	1,450,000
Former CEO (from May 2022 to February 2023)	1,857,750	1,800,000
Former CEO (up to May 2022)	1,650,000	2,200,000

The current and the most recent CEO are participating in the Company's stock option program, see note 16 for details on stock option program.

#### Note 4 - Intangible assets

	Software under construction	Software	Pilot project	MC data	Total intangible assets
Acquisition cost per 01.01.	8,207,022	26,007,977	12,406,924	83,612,613	130,234,536
Additions	6,710,050	-	-	-	6,710,050
Research council	(3,048,044)	-	-	-	(3,048,044)
Disposals	-	-	-	-	-
Acquisition cost per 31.12.	11,669,028	26,007,977	12,406,924	83,612,613	133,896,542
Acc. amortization and write offs 01.01	-	20,099,388	6,239,260	80,646,581	106,985,229
This year's amortization	-	3,499,726	1,234,220	1,977,358	6,711,304
This year's impairment charge	-	-	-	988,677	988,677
Balance per 31.12.	-	23,599,114	7,473,480	82,623,939	113,696,533
Book value per 01.01.	8,207,022	5,908,589	6,167,664	2,966,032	23,249,310
Book value per 31.12.	11,669,028	2,408,863	4,933,444	-	19,211,334

Amortization period	5 years	10 years	4 years
---------------------	---------	----------	---------

The Company's intangible assets, booked at NOK 19 million, are pledged with first priority pledge to DNB ASA, second priority pledge to Innovation Norway and third priority pledge to The Special Situations Equity Fund Ltd.

DNB ASA has a NOK 30 million pledge in the Company's intangible assets, Innovation Norway has a NOK 5 million pledge in the Company's intangible asset and The Special Situations Equity Fund Ltd has a NOK 20 million pledge in the Company's intangible assets.

Impairment charges are made on the multiclient data that is expected to generate limited revenue by calculating the present value of the future cash flows over the estimated remaining useful life of the asset.



## Note 5 - Tangible assets

	Leasing equipment	Equipment	Furniture and fixtures	Assets under construction	Total tangible assets
Acquisition cost per 01.01.	860,139	143,680,462	8,321,443	24,341,717	177,203,760
Additions	-	-	1,828,429	17,267,138	19,095,566
Research council	-	-	-	(1,483,859)	(1,483,859)
Disposals	-	131,094,666	-	-	131,094,666
Acquisition cost per 31.12.	860,139	12,585,795	10,149,872	40,124,996	63,720,802
Acc. depreciation and write offs 01.01	167,251	122,081,021	7,864,663	-	130,112,935
This year's depreciation	286,716	7,941,441	417,338	-	8,645,495
This year's impairment charge	-	12,452,403	-	-	12,452,403
Accumulated depr. this year's disposals	-	131,094,666	-	-	131,094,666
Balance per 31.12.	453,967	11,380,199	8,282,001	-	20,116,167
Book value per 01.01.	692,888	21,627,374	456,780	24,341,717	47,118,758
Book value per 31.12.	406,172	1,233,528	1,867,871	40,124,996	43,632,567

Depreciation period (years)                      3 years              3-10 years              3 years

The Company's tangible assets, booked at NOK 43 million, are pledged with first priority pledge to DNB ASA, second priority priority pledge to Innovation Norway and third priority pledge to The Special Situations Equity Fund Ltd.

DNB ASA has a NOK 35 million pledge in the Company's tangible assets, Innovation Norway has a NOK 5 million pledge in the Company's tangible asset and The Special Situations Equity Fund Ltd has a NOK 20 million pledge in the Company's tangible assets.

Impairment charges are made on equipment that is no longer expected to generate much revenue as the equipment will not be used. in combination with the Company's new technology. For the impairment test, the recoverable amount is determined as the fair value less the cost of disposal.

## Note 6 - Related Party Transactions

The Company has a sublease agreement with Lehmkuhl AS, a company owned by board member Joakim D. Lehmkuhl, whereas the two companies share office facilities in Oslo. The annual expense for the Company is NOK 1.0 million and lasts until December 2023.

## Note 7 - Taxes

Temporary differences and calc. of deferred tax	2022	2021	Change
Fixed assets	(29,377,057)	(23,197,709)	(16,053,113)
Other	(208,466)	(205,374)	5,374
Net temporary differences	(29,585,523)	(23,403,083)	(16,047,740)
Loss carry forward	(728,605,549)	(682,238,721)	(54,151,907)
Basis for deferred tax loss/ (gain)	(758,191,072)	(705,641,803)	-
Calculated deferred tax	(166,802,036)	(155,241,197)	
Deferred tax not recognized in balance sheet	166,802,036	155,241,197	8,382,917
Deferred tax in balance sheet	0	0	
Tax rate applied	22%	22%	

Deferred tax related to loss carry forward is not recognized in the balance sheet due to uncertainty in future taxable profits

Calculation of tax cost	2022	2021
Tax payable on taxable income	(10,200,703)	(11,913,419)
Change in deferred tax from temporary differences	(1,360,136)	3,530,503
Change in deferred tax not recognized	11,560,839	8,382,917
Tax cost in profit loss	0	0
Tax rate applied	22%	22%



	2022	2021
<b>Calculation of tax payable</b>		
Pre tax profits	(52,578,310)	(34,127,376)
Permanent differences	29,039	(3,976,791)
Net change in temporary differences	6,182,441	(16,047,740)
Taxable income	(46,366,830)	(54,151,906)
Transferred to loss carried forward	46,366,828	54,151,906
Basis for tax payable in balance sheet	0	0
Tax payable in balance sheet	0	0
Tax rate applied	22%	22%

## Note 8 - Equity

	Share capital	Share premium	Additional paid in capital	Retained earnings / (loss)	Total
Equity 1.1.	49,221,488	-	-	(4,230,217)	44,991,271
Profit after tax	-	(56,808,526)	-	4,230,217	(52,578,309)
Debt conversion	113	59,999,887	-	-	60,000,000
Equity 31.12.	49,221,601	3,191,361	-	-	52,412,962

The Company converted NOK 60 million in loans given by parent company, Allton AS, into share capital and share premium. The parent company has also provided a responsible loan through the group account that will be converted to equity in 2023.

## Note 9 - Investments in subsidiaries

Company	Location	Ownership	Net Profit 2022	Total Equity	
				31.12	Acquisition Cost
Allton USA Inc	Houston, USA	100.00%	322,529	1,424,600	-
Allton Brazil Ltda	Rio de Janeiro	99.99%	(30,249)	48,652	388,860
<b>Total</b>					388,860

## Note 10 - Valuation of assets

The Company has been investing into the development of technology, fixed assets and intellectual property rights. Considering that the Company is in an early phase where the technology is still not yet fully adopted by the oil companies, there has been some uncertainty as to the value of its assets, including its investments in fixed assets of NOK 63 million. As such, there is a material uncertainty related to the valuation of assets as it is linked to the Company's success in completing the technology development and penetrating the market.

## Note 11 - Specification of receivables & debt from Group Companies

	2022		2021	
	Receivables	Debt	Receivables	Debt
<u>Long term</u>				
Allton AS	-	12,356,680	-	23,160,644
<u>Short term</u>				
Allton AS	-	-	-	1,463,446
Allton Brasil Ltda	226,581	-	128,937	-
Allton E&P AS	-	100,000	-	-
Allton USA Inc	-	1,276,986	-	1,035,921
<b>Total</b>	226,581	1,376,986	128,937	2,499,367

See note 12 concerning restricted cash and note 14 concerning going concern.



## **Note 12 - Restricted cash, cash pool**

The Groups bank accounts are a part of a group account between the companies and have a solidary responsibility for potential misuse in the Group. The Company has drawn at year end 2022 NOK 12,356,680 on the group account. Allton AS has the top account in the group account. Draw on the group account is presented as responsible loan from parent company.

Of the Company's cash at year end 2022, NOK 1,755,918 is restricted cash deposits.

## **Note 13 - Share capital and shareholder information**

The Company has 10,472,681 shares each at a nominal value of 4.7. The Company is 100 % owned by Allton AS.

The parent company has busiess address is Stavanger municipality and create consolidated accounts. The consolidated accounts for the group can be provided by the parent company.

## **Note 14 - Going concern**

The Company is working on commercializing its technology and building new equipment, but still has limited revenue, in 2022 NOK 0.4 million. The revenue is mainly from geophysical work.

The accounts are prepared under the going concern assumption. The Group's owners have in 2022 provided the Group with NOK 67 million in new financing to fund working capital and to develop the new technology. In 2023 the Group secured a USD 2 million secured loan from an existing shareholder in January 2023 and a USD 1.5 million loan in July 2023. This secures funding to the end of August 2023, as such the Group needs additional funding by September 2023.

The board in the Parent is in continuous dialogue with the main shareholders and possible new investors in relation to the funding of the Group. The Group has started the process to secure the necessary funding for the capital expenditure and working capital and has reason to believe that the required funding will be committed but points out that there is uncertainty linked to such funding. As such, the matter indicates that a material uncertainty exists that may cast significant doubt on the Group's ability to continue as a going concern.

## **Note 15 - Stock option program**

The Group had established a share option program for employees that was approved by the general meeting in October 2022. The strike price per share was NOK 36 for everyone who were awared options in 2022. The options have a two year vesting period and time lapse September 30, 2025. The total number of options in the program is 634,334, equal 10 % of the outstanding shares in Allton AS. 211,423 stock options vested in January 2023, 211,413 will vest on December 31, 2023 and 211,498 will vest on December 31, 2024.

The stock option program has an anti-dilute clause that last until the end of Q3 2023 that keps the number of stock options at 10 %.

## **Note 16 - Events after closing statements**

The Company's parent company, Allton AS, raised USD 2 million in a new secured loan in January 2023 and NOK 16 million in a new convertible loan in July 2023.












# Allton Carbon and Minerals AS 2022 Annual Accounts

Endelig revisjonsrapport

2023-07-20


Opprettet:	2023-07-20
Av:	Thomas Hillestad (thomas.hillestad@allton.no)
Status:	Signert
Transaksjons-ID:	CBJCHBCAABAA9TQAMgLmmFRIVRLZ-5QzpZLK4_dZbLTH


## "Allton Carbon and Minerals AS 2022 Annual Accounts"-historikk


-  Dokument opprettet av Thomas Hillestad (thomas.hillestad@allton.no)  
2023-07-20 - 12:00:38 GMT- IP-adresse: 185.73.24.88
-  Dokument sendt via e-post til jl@octogone.ch for signering  
2023-07-20 - 12:07:13 GMT
-  E-postmelding vist av jl@octogone.ch  
2023-07-20 - 12:31:43 GMT- IP-adresse: 178.197.168.203
-  Underskriver jl@octogone.ch oppga navn ved signering som Joakim D Lehmkühl  
2023-07-20 - 12:36:27 GMT- IP-adresse: 178.197.168.203
-  Dokument e-signert av Joakim D Lehmkühl (jl@octogone.ch)  
Signaturdato: 2023-07-20 - 12:36:29 GMT - Tidskilde: server- IP-adresse: 178.197.168.203
-  Dokument sendt via e-post til Jørgen Kjørsvik (jorgen.kjorsvik@hotmail.com) for signering  
2023-07-20 - 12:36:31 GMT
-  E-postmelding vist av Jørgen Kjørsvik (jorgen.kjorsvik@hotmail.com)  
2023-07-20 - 13:38:49 GMT- IP-adresse: 104.47.1.254
-  Dokument e-signert av Jørgen Kjørsvik (jorgen.kjorsvik@hotmail.com)  
Signaturdato: 2023-07-20 - 14:00:50 GMT - Tidskilde: server- IP-adresse: 89.11.191.43
-  Dokument sendt via e-post til chu@allton.no for signering  
2023-07-20 - 14:00:51 GMT
-  E-postmelding vist av chu@allton.no  
2023-07-20 - 14:06:01 GMT- IP-adresse: 104.47.2.254








 Underskriver chu@allton.no oppga navn ved signering som Christian Huseby  
2023-07-20 - 14:06:56 GMT- IP-adresse: 88.92.179.35


 Dokument e-signert av Christian Huseby (chu@allton.no)  
Signaturdato: 2023-07-20 - 14:06:58 GMT - Tidskilde: server- IP-adresse: 88.92.179.35

 Dokument sendt via e-post til aslak.myklebostad@allton.com for signering  
2023-07-20 - 14:06:59 GMT

 E-postmelding vist av aslak.myklebostad@allton.com  
2023-07-20 - 14:14:30 GMT- IP-adresse: 104.47.2.254

 Underskriver aslak.myklebostad@allton.com oppga navn ved signering som Aslak Myklebostad  
2023-07-20 - 14:16:40 GMT- IP-adresse: 46.15.93.92

 Dokument e-signert av Aslak Myklebostad (aslak.myklebostad@allton.com)  
Signaturdato: 2023-07-20 - 14:16:42 GMT - Tidskilde: server- IP-adresse: 46.15.93.92

 Avtale fullført.  
2023-07-20 - 14:16:42 GMT



To the General Meeting of Allton Carbon and Minerals AS

## Independent Auditor's Report

### Opinion

We have audited the financial statements of Allton Carbon and Minerals AS (the Company), which comprise the balance as at 31 December 2022, the income statement for the year then ended, and notes to the financial statements, including a summary of significant accounting policies.

In our opinion

- the financial statements comply with applicable statutory requirements, and
- the financial statements give a true and fair view of the financial position of the Company as at 31 December 2022, and its financial performance for the year then ended in accordance with the Norwegian Accounting Act and accounting standards and practices generally accepted in Norway.

### Basis for Opinion

We conducted our audit in accordance with International Standards on Auditing (ISAs). Our responsibilities under those standards are further described in the *Auditor's Responsibilities for the Audit of the Financial Statements* section of our report. We are independent of the Company as required by relevant laws and regulations in Norway and the International Ethics Standards Board for Accountants' International Code of Ethics for Professional Accountants (including International Independence Standards) (IESBA Code), and we have fulfilled our other ethical responsibilities in accordance with these requirements. We believe that the audit evidence we have obtained is sufficient and appropriate to provide a basis for our opinion.

### Material Uncertainty Related to Going Concern

The Company state in Note 14 in the financial statements that the Company and the Group is working on commercialization of its technology and are building new equipment with limited revenues, and that the Company and the Group will need additional financing in 2023. These matters as described in Note 14 indicate that a material uncertainty exists that may cast significant doubt on the Company's ability to continue as a going concern. We emphasize that the financial statements do not reflect impairment charges that may occur if the going concern assumption cannot be met. Our opinion is not modified in respect of this matter.

### Other Matters

The Company's financial statements have been submitted after the expiry of the statutory time limit for preparation of financial statements.

### Responsibilities of the Board of Directors and the Managing Director for the Financial Statements

The Board of Directors and the Managing Director (management) are responsible for the preparation of financial statements that give a true and fair view in accordance with the Norwegian Accounting Act

PricewaterhouseCoopers AS, Kanalsletta 8, Postboks 8017, NO-4068 Stavanger  
T: 02316, org. no.: 987 009 713 MVA, [www.pwc.no](http://www.pwc.no)  
Statsautoriserte revisorer, medlemmer av Den norske Revisorforening og autorisert regnskapsførerselskap



and accounting standards and practices generally accepted in Norway, and for such internal control as management determines is necessary to enable the preparation of financial statements that are free from material misstatement, whether due to fraud or error.

In preparing the financial statements, management is responsible for assessing the Company's ability to continue as a going concern, disclosing, as applicable, matters related to going concern. The financial statements use the going concern basis of accounting insofar as it is not likely that the enterprise will cease operations.

#### **Auditor's Responsibilities for the Audit of the Financial Statements**

Our objectives are to obtain reasonable assurance about whether the financial statements as a whole are free from material misstatement, whether due to fraud or error, and to issue an auditor's report that includes our opinion. Reasonable assurance is a high level of assurance, but is not a guarantee that an audit conducted in accordance with ISAs will always detect a material misstatement when it exists. Misstatements can arise from fraud or error and are considered material if, individually or in aggregate, they could reasonably be expected to influence the economic decisions of users taken on the basis of these financial statements.

For further description of Auditor's Responsibilities for the Audit of the Financial Statements reference is made to: <https://revisorforeningen.no/revisjonsberetninger>

Stavanger, 20 July 2023  
**PricewaterhouseCoopers AS**

Tom Notland  
State Authorised Public Accountant  
(This document is signed electronically)



 Securely signed with Brevio

Revisjonsberetning

**Signers:**

<b>Name</b>	<b>Method</b>	<b>Date</b>
Notland, Tom	BANKID	2023-07-20 20:58

**This document package contains:**

- Closing page (this page)
- The original document(s)
- The electronic signatures. These are not visible in the document, but are electronically integrated.



This file is sealed with a digital signature.  
The seal is a guarantee for the authenticity  
of the document.