



## ÅRSREGNSKAPET FOR REGNSKAPSÅRET 2024 - GENERELL INFORMASJON

### Enheten

Organisasjonsnummer:	997 711 580
Organisasjonsform:	Aksjeselskap
Foretaksnavn:	AM VESTERLIE AS
Forretningsadresse:	Alfabygget 5392 STOREBØ

### Regnskapsår

Årsregnskapets periode:	01.01.2024 - 31.12.2024
-------------------------	-------------------------

### Konsern

Morselskap i konsern:	Ja
Konsernregnskap lagt ved:	Nei

### Regnskapsregler

Regler for små foretak benyttet:	Ja
Benyttet ved utarbeidelsen av årsregnskapet til selskapet:	Regnskapslovens alminnelige regler

### Årsregnskapet fastsatt av kompetent organ

Bekreftet av representant for selskapet:	Møgster Management AS
Dato for fastsettelse av årsregnskapet:	13.06.2025

### Grunnlag for avgivelse

År 2024: Årsregnskapet er elektronisk innlevert
År 2023: Tall er hentet fra elektronisk innlevert årsregnskap fra 2024

*Det er ikke krav til at årsregnskapet m.v. som sendes til Regnskapsregisteret er undertegnet. Kontrollen på at dette er utført ligger hos revisor/enhetens øverste organ. Sikkerheten ivaretas ved at innsender har rolle/rettighet for innsending av årsregnskapet via Altinn, og ved at det bekreftes at årsregnskapet er fastsatt av kompetent organ.*

Brønnøysundregistrene, 10.07.2025



## Resultatregnskap

Beløp i: NOK	Note	2024	2023
<b>RESULTATREGNSKAP</b>			
<b>Kostnader</b>			
Lønnskostnad	2		
Annen driftskostnad	2	58 839	69 148
<b>Sum kostnader</b>		<b>58 839</b>	<b>69 148</b>
<b>Driftsresultat</b>		<b>-58 839</b>	<b>-69 148</b>
<b>Finansinntekter og finanskostnader</b>			
Annen renteinntekt		129 357	2 530
Annen finansinntekt		14 513 659	11 321 579
Verdiøkning markedsbaserte omløpsmidler		-27 209	
<b>Sum finansinntekter</b>		<b>14 615 807</b>	<b>11 324 110</b>
Verdireduksjon markedsbaserte omløpsmidler			19 174
Annen finanskostnad		312	698
<b>Sum finanskostnader</b>		<b>312</b>	<b>19 872</b>
<b>Netto finans</b>		<b>14 615 495</b>	<b>11 304 238</b>
<b>Resultat før skattekostnad</b>		<b>14 556 656</b>	<b>11 235 089</b>
Skattekostnad på resultat	3		
<b>Årsresultat</b>	4	<b>14 556 656</b>	<b>11 235 089</b>
<b>Årsresultat etter minoritetsinteresser</b>		<b>14 556 656</b>	<b>11 235 089</b>
<b>Totalresultat</b>		<b>14 556 656</b>	<b>11 235 089</b>
<b>Overføringer og disponeringer</b>			
Ordinært utbytte		12 000 000	11 000 000
Avsatt til annen egenkapital		2 556 656	235 089
<b>Sum overføringer og disponeringer</b>		<b>14 556 656</b>	<b>11 235 089</b>



### Balanse

Beløp i: NOK	Note	2024	2023
<b>BALANSE - EIENDELER</b>			
<b>Anleggsmidler</b>			
<b>Immaterielle eiendeler</b>			
Utsatt skattefordel	3		
<b>Finansielle anleggsmidler</b>			
Investeringer i aksjer og andeler	5	137 500	137 500
<b>Sum finansielle anleggsmidler</b>		<b>137 500</b>	<b>137 500</b>
<b>Sum anleggsmidler</b>		<b>137 500</b>	<b>137 500</b>
<b>Omløpsmidler</b>			
<b>Varer</b>			
<b>Fordringer</b>			
Andre kortsiktige fordringer	6	14 500 000	11 300 000
<b>Sum fordringer</b>		<b>14 500 000</b>	<b>11 300 000</b>
<b>Investeringer</b>			
Markedsbaserte aksjer		156 807	184 016
<b>Sum investeringer</b>		<b>156 807</b>	<b>184 016</b>
<b>Bankinnskudd, kontanter og lignende</b>			
Bankinnskudd, kontanter o.l.		2 047 887	1 690 785
<b>Sum bankinnskudd, kontanter og lignende</b>		<b>2 047 887</b>	<b>1 690 785</b>
<b>Sum omløpsmidler</b>		<b>16 704 695</b>	<b>13 174 801</b>
<b>SUM EIENDELER</b>		<b>16 842 195</b>	<b>13 312 301</b>
<b>BALANSE - EGENKAPITAL OG GJELD</b>			
<b>Egenkapital</b>			
<b>Innskutt egenkapital</b>			
Aksjekapital	7	375 000	375 000



## Balanse

<b>Beløp i: NOK</b>	<b>Note</b>	<b>2024</b>	<b>2023</b>
Beholdning av egne aksjer	7		
<b>Sum innskutt egenkapital</b>		<b>375 000</b>	<b>375 000</b>
<b>Opptjent egenkapital</b>			
Annen egenkapital		4 467 195	1 910 538
<b>Sum opptjent egenkapital</b>		<b>4 467 195</b>	<b>1 910 538</b>
<b>Sum egenkapital</b>	4	<b>4 842 195</b>	<b>2 285 538</b>
<b>Gjeld</b>			
<b>Langsiktig gjeld</b>			
Utsatt skatt	3		
<b>Annen langsiktig gjeld</b>			
<b>Sum langsiktig gjeld</b>		<b>0</b>	<b>0</b>
<b>Kortsiktig gjeld</b>			
Leverandørgjeld			26 763
Betalbar skatt	3		
Utbytte		12 000 000	11 000 000
<b>Sum kortsiktig gjeld</b>		<b>12 000 000</b>	<b>11 026 763</b>
<b>Sum gjeld</b>		<b>12 000 000</b>	<b>11 026 763</b>
<b>SUM EGENKAPITAL OG GJELD</b>		<b>16 842 195</b>	<b>13 312 301</b>



## Brønnøysundregistrene

### ÅRSREGNSKAP FOR REGNSKAPSÅRET 2024 - GENERELL INFORMASJON

Journalnummer: 2025 654135

#### Enheten

Organisasjonsnummer: 997 711 580  
Organisasjonsform: Aksjeselskap  
Foretaksnavn: AM VESTERLIE AS  
Forretningsadresse: Alfabygget  
5392 STOREBØ

#### Regnskapsår

Årsregnskapets periode: 01.01.2024 - 31.12.2024

#### Konsern

Morselskap i konsern: Ja  
Konsernregnskap lagt ved: Nei

#### Regnskapsregler

Regler for små foretak benyttet: Ja  
Benyttet ved utarbeidelsen av  
årsregnskapet til selskapet: Regnskapslovens alminnelige regler

#### Årsregnskapet fastsatt av kompetent organ

Bekreftet av representant for selskapet: Møgster Management AS  
Dato for fastsettelse av årsregnskapet: 13.06.2025

#### Grunnlag for avgivelse

År 2024: Årsregnskap er elektronisk innlevert.  
År 2023: Tall er hentet fra elektronisk innlevert årsregnskap fra 2024.

*Det er ikke krav til at årsregnskapet m.v. som sendes til Regnskapsregisteret er undertegnet. Kontrollen på at dette er utført ligger hos revisor/enhetens øverste organ. Sikkerheten ivaretas ved at innsender har rolle/rettighet for innsending av årsregnskapet via Altinn, og ved at det bekreftes at årsregnskapet er fastsatt av kompetent organ.*

Brønnøysundregistrene, 09.07.2025



Organisasjonsnr: 997 711 580  
AM VESTERLIE AS

## RESULTATREGNSKAP

Beløp i: NOK	Note	2024	2023
<b>RESULTATREGNSKAP</b>			
<b>Kostnader</b>			
Lønnskostnad	2		
Annen driftskostnad	2	58 839	69 148
<b>Sum kostnader</b>		<b>58 839</b>	<b>69 148</b>
<b>Driftsresultat</b>		<b>-58 839</b>	<b>-69 148</b>
<b>Finansinntekter og finanskostnader</b>			
Annen renteinntekt		129 357	2 530
Annen finansinntekt		14 513 659	11 321 579
Verdiøkning markedsbaserte omløpsmidler		-27 209	
<b>Sum finansinntekter</b>		<b>14 615 807</b>	<b>11 324 110</b>
Verdireduksjon markedsbaserte omløpsmidler			19 174
Annen finanskostnad		312	698
<b>Sum finanskostnader</b>		<b>312</b>	<b>19 872</b>
<b>Netto finans</b>		<b>14 615 495</b>	<b>11 304 238</b>
<b>Resultat før skattekostnad</b>		<b>14 556 656</b>	<b>11 235 089</b>
Skattekostnad på resultat	3		
<b>Årsresultat</b>	4	<b>14 556 656</b>	<b>11 235 089</b>
<b>Årsresultat etter minoritetsinteresser</b>		<b>14 556 656</b>	<b>11 235 089</b>
<b>Totalresultat</b>		<b>14 556 656</b>	<b>11 235 089</b>
<b>Overføringer og disponeringer</b>			
Ordinært utbytte		12 000 000	11 000 000
Avsatt til annen egenkapital		2 556 656	235 089
<b>Sum overføringer og disponeringer</b>		<b>14 556 656</b>	<b>11 235 089</b>



Organisasjonsnr: 997 711 580  
AM VESTERLIE AS

## BALANSE

Beløp i: NOK	Note	2024	2023
<b>BALANSE - EIENDELER</b>			
<b>Anleggsmidler</b>			
<b>Immaterielle eiendeler</b>			
Utsatt skattefordel	3		
<b>Finansielle anleggsmidler</b>			
Investeringer i aksjer og andeler	5	137 500	137 500
<b>Sum finansielle anleggsmidler</b>		<b>137 500</b>	<b>137 500</b>
<b>Sum anleggsmidler</b>		<b>137 500</b>	<b>137 500</b>
<b>Omløpsmidler</b>			
<b>Varer</b>			
<b>Fordringer</b>			
Andre kortsiktige fordringer	6	14 500 000	11 300 000
<b>Sum fordringer</b>		<b>14 500 000</b>	<b>11 300 000</b>
<b>Investeringer</b>			
Markedsbaserte aksjer		156 807	184 016
<b>Sum investeringer</b>		<b>156 807</b>	<b>184 016</b>
<b>Bankinnskudd, kontanter og lignende</b>			
Bankinnskudd, kontanter o. l.		2 047 887	1 690 785
<b>Sum bankinnskudd, kontanter og lignende</b>		<b>2 047 887</b>	<b>1 690 785</b>
<b>Sum omløpsmidler</b>		<b>16 704 695</b>	<b>13 174 801</b>
<b>SUM EIENDELER</b>		<b>16 842 195</b>	<b>13 312 301</b>
<b>BALANSE - EGENKAPITAL OG GJELD</b>			
<b>Egenkapital</b>			
<b>Innskutt egenkapital</b>			
Aksjekapital	7	375 000	375 000
Beholdning av egne aksjer	7		
<b>Sum innskutt egenkapital</b>		<b>375 000</b>	<b>375 000</b>
<b>Opptjent egenkapital</b>			
Annen egenkapital		4 467 195	1 910 538
<b>Sum opptjent egenkapital</b>		<b>4 467 195</b>	<b>1 910 538</b>



<b>Sum egenkapital</b>	<b>4</b>	<b>4 842 195</b>	<b>2 285 538</b>
<b>Gjeld</b>			
<b>Langsiktig gjeld</b>			
Utsatt skatt	3		
<b>Annen langsiktig gjeld</b>			
<b>Sum langsiktig gjeld</b>		<b>0</b>	<b>0</b>
<b>Kortsiktig gjeld</b>			
Leverandørgjeld			26 763
Betalbar skatt	3		
Utbytte		12 000 000	11 000 000
<b>Sum kortsiktig gjeld</b>		<b>12 000 000</b>	<b>11 026 763</b>
<b>Sum gjeld</b>		<b>12 000 000</b>	<b>11 026 763</b>
<b>SUM EGENKAPITAL OG GJELD</b>		<b>16 842 195</b>	<b>13 312 301</b>



Organisasjonsnr: 997 711 580  
AM VESTERLIE AS

NOTEOPPLYSNINGER - SELSKAP - alle poster oppgitt i hele tall

## Note

Antall årsverk i regnskapsåret  
0.00

Sum Beløp

Balanseført verdi 31.12. Varige driftsmidler Immaterielle eiend.

## Konsernregnskap

Morselskapet sitt navn

Forretningskontor for morselskapet

## Begrunnelse for at datterselskap er utelatt fra konsolideringen

Samlet beløp - tilknyttet selskap Årets Fjorårets

Samlet beløp - foretak i samme konsern Årets Fjorårets

Samlet beløp - foretak i samme konsern Årets Fjorårets

Samlet beløp - felles kontrollert virksomhet Årets Fjorårets

Pantstillelse Beløp

Beholdning av egne aksjer Antall Pålydende Andel av aksjek.



# Årsregnskap 2024 Am Vesterlie AS

Resultatregnskap  
Balanse  
Noter til regnskapet

Org.nr.: 997 711 580



## RESULTATREGNSKAP

AM VESTERLIE AS

DRIFTSINNEKTER OG DRIFTSKOSTNADER	Note	2024	2023
Annen driftskostnad	2	58 839	69 148
<b>Sum driftskostnader</b>		<b>58 839</b>	<b>69 148</b>
<b>Driftsresultat</b>		<b>-58 839</b>	<b>-69 148</b>
<b>FINANSINNEKTER OG FINANSKOSTNADER</b>			
Annen renteinntekt		129 357	2 530
Annen finansinntekt		14 513 659	11 321 579
Verdiøkning markedsbaserte omløpsmidler		-27 209	0
Verdireduksjon markedsbaserte omløpsmidler		0	19 174
Annen finanskostnad		312	698
<b>Resultat av finansposter</b>		<b>14 615 495</b>	<b>11 304 238</b>
Resultat før skattekostnad		14 556 656	11 235 089
<b>Resultat</b>		<b>14 556 656</b>	<b>11 235 089</b>
<b>Årsresultat</b>	<b>4</b>	<b>14 556 656</b>	<b>11 235 089</b>
<b>OVERFØRINGER</b>			
Avsatt til utbytte		12 000 000	11 000 000
Avsatt til annen egenkapital		2 556 656	235 089
<b>Sum overføringer</b>		<b>14 556 656</b>	<b>11 235 089</b>

AM VESTERLIE AS

SIDE 2



### BALANSE

#### AM VESTERLIE AS

EIENDELER	Note	2024	2023
<b>ANLEGGSMIDLER</b>			
<b>IMMATERIELLE EIENDELER</b>			
<b>VARIGE DRIFTSMIDLER</b>			
<b>FINANSIELLE ANLEGGSMIDLER</b>			
Investeringer i aksjer og andeler	5	137 500	137 500
<b>Sum finansielle anleggsmidler</b>		<b>137 500</b>	<b>137 500</b>
<b>Sum anleggsmidler</b>		<b>137 500</b>	<b>137 500</b>
<b>OMLØPSMIDLER</b>			
<b>FORDRINGER</b>			
Andre kortsiktige fordringer	6	14 500 000	11 300 000
<b>Sum fordringer</b>		<b>14 500 000</b>	<b>11 300 000</b>
<b>INVESTERINGER</b>			
Markedsbaserte aksjer		156 807	184 016
<b>Sum investeringer</b>		<b>156 807</b>	<b>184 016</b>
Bankinnskudd, kontanter o.l.		2 047 887	1 690 785
<b>Sum omløpsmidler</b>		<b>16 704 695</b>	<b>13 174 801</b>
<b>Sum eiendeler</b>		<b>16 842 195</b>	<b>13 312 301</b>

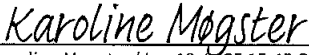



**BALANSE**

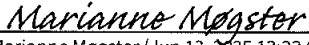
**AM VESTERLIE AS**


	Note	2024	2023
<b>EGENKAPITAL OG GJELD</b>			
<b>INNSKUTT EGENKAPITAL</b>			
Aksjekapital	7	375 000	375 000
<b>Sum innskutt egenkapital</b>		<b>375 000</b>	<b>375 000</b>
<b>OPPTJENT EGENKAPITAL</b>			
Annen egenkapital		4 467 195	1 910 538
<b>Sum opptjent egenkapital</b>		<b>4 467 195</b>	<b>1 910 538</b>
<b>Sum egenkapital</b>	<b>4</b>	<b>4 842 195</b>	<b>2 285 538</b>
<b>GJELD</b>			
<b>AVSETNING FOR FORPLIKTELSER</b>			
<b>ANNEN LANGSIKTIG GJELD</b>			
<b>KORTSIKTIG GJELD</b>			
Leverandørgjeld		0	26 763
Utbytte		12 000 000	11 000 000
<b>Sum kortsiktig gjeld</b>		<b>12 000 000</b>	<b>11 026 763</b>
<b>Sum gjeld</b>		<b>12 000 000</b>	<b>11 026 763</b>
<b>Sum egenkapital og gjeld</b>		<b>16 842 195</b>	<b>13 312 301</b>

Storebø, 13.06.2025  
Styret i Am Vesterlie AS

  
Karoline Møgster (Jun 13, 2025 15:45 GMT+2)  
Karoline Møgster  
styremedlem

  
Christian Møgster (Jun 13, 2025 12:57 GMT+2)  
Christian Møgster  
styremedlem

  
Marianne Møgster (Jun 13, 2025 13:33 GMT+2)  
Marianne Møgster  
styremedlem

  
Arne Møgster (Jun 13, 2025 13:01 GMT+2)  
Arne Møgster  
styreleder



Selskapet har sitt hovedkontor på Storebø.  
Selskapets daglige drift er ivaretatt av styret ved Arne Møgster.

Selskapets virksomhet har i 2024 vært å eie aksjer i andre selskaper.

## Note 1 Regnskapsprinsipper

Årsregnskapet er satt opp i samsvar med regnskapsloven og god regnskapsskikk for små foretak.

### Klassifisering og vurdering av balanseposter

Omløpsmidler og kortsiktig gjeld omfatter poster som forfaller til betaling innen ett år etter anskaffelsestidspunktet. Øvrige poster er klassifisert som anleggsmiddel/langsiktig gjeld. Omløpsmidler vurderes til laveste av anskaffelseskost og virkelig verdi. Kortsiktig gjeld balanseføres til nominelt beløp på opptakstidspunktet. Anleggsmidler vurderes til anskaffelseskost, fratrukket av- og nedskrivninger. Langsiktig gjeld balanseføres til nominelt beløp på etableringstidspunktet. Markedsbaserte omløpsmidler er vurdert til virkelig verdi.

### Investering i aksjer og andeler

Investering klassifisert som anleggsmidler er vurdert til anskaffelseskost med mindre nedskrivning har vært nødvendig. Det er foretatt nedskrivning til virkelig verdi når verdifall skyldes årsaker som ikke kan antas å være forbigående og det må anses nødvendig etter god regnskapsskikk. Nedskrivninger er reversert når grunnlaget for nedskrivning ikke lenger er til stede.

Utbytte og andre utdelinger er inntektsført samme år som det er avsatt i givers regnskap. Overstiger utbyttet andel av opptjent resultat etter anskaffelsestidspunktet, representerer den overskytende del tilbakebetaling av investert kapital, og utdelingene er fratrukket investeringens verdi i balansen.

### Skatt

Skattekostnaden i resultatregnskapet omfatter både periodens betalbare skatt og endring i utsatt skatt. Utsatt skatt er beregnet med 22 % på grunnlag av de midlertidige forskjeller som eksisterer mellom regnskapsmessige og skattemessige verdier.

## Note 2 Lønnskostnader, antall ansatte, godtgjørelser, lån til ansatte m.m.

Selskapet er ikke pliktig til å ha tjenestepensjon som følge av ingen ansatte.  
Den daglige drift ivaretas av styrets leder.

## Note 3 Skatt

Årets skattekostnad	2024	2023
Resultatført skatt på ordinært resultat:		
Betalbar skatt	0	0
Endring i utsatt skattefordel	0	0
<b>Skattekostnad ordinært resultat</b>	<b>0</b>	<b>0</b>

Skattepliktig inntekt:



Resultat før skatt	14 556 656	11 235 089
Permanente forskjeller	-14 486 040	-11 301 758
Anvendelse av fremførbart underskudd	-70 616	0
<b>Skattepliktig inntekt</b>	<b>0</b>	<b>-66 669</b>

Betalbar skatt i balansen:

Betalbar skatt på årets resultat	0	0
<b>Sum betalbar skatt i balansen</b>	<b>0</b>	<b>0</b>

Skatteeffekten av midlertidige forskjeller og underskudd til fremføring som har gitt opphav til utsatt skatt og utsatte skattefordeler, spesifisert på typer av midlertidige forskjeller

	2024	2023	Endring
Akkumulert fremførbart underskudd	-218 824	-289 440	-70 616
Inngår ikke i beregningen av utsatt skatt	218 824	289 440	70 616
<b>Utsatt skattefordel (22 %)</b>	<b>0</b>	<b>0</b>	<b>0</b>

I henhold til God regnskapsskikk for små foretak balanseføres ikke utsatt skattefordel.

#### Note 4 Egenkapital

	Aksje- kapital	Annen egenkapital	Sum
Pr. 31.12.2023	375 000	1 910 538	2 285 538
Pr. 01.01.2024	375 000	1 910 538	2 285 538
Årets overskudd		14 556 656	14 556 656
Avsatt utbytte		- 12 000 000	-12 000 000
<b>Pr. 31.12.2024</b>	<b>375 000</b>	<b>4 467 195</b>	<b>4 842 195</b>



**Note 5**      **Aksjer i heleid datterselskap og felleskontrollert virksomhet.**

Selskapsnavn	Antall	Eierandel %	Aksjekapital	Balanseført verdi	EK	Resultat 2024
A Møgster AS	131 643	100%	131 643	131 643	687 834	14 535 299
H Møgster AS	275 000	12,2%	47 991	5 857	87 805 388	5 059 389
<b>Sum anleggsaksjer</b>				<b>137 500</b>		

---



Note 6 Fordringer, gjeld, garantiforpliktelser

<i>Betales etter nærmere avtale.</i>	2024	2023
Avsatt til mottatt utbytte	14 500 000	11 300 000
<b>Sum andre kortsiktige fordringer</b>	<b>14 500 000</b>	<b>11 300 000</b>



**Note 7 Aksjonærer**

Aksjekapitalen i Am Vesterlie AS pr. 31.12 består av:

	<b>Antall</b>	<b>Pålydende</b>	<b>Bokført</b>
Ordinære aksjer	25 000	15,0	375 000
<b>Sum</b>	<b>25 000</b>		<b>375 000</b>

**Eierstruktur**

De største aksjonærene i % pr. 31.12 var:

	<b>Ordinære</b>	<b>Eierandel</b>	<b>Stemmeandel</b>
MØGSTER ARNE	25 000	100,0	100,0



Shape the future  
with confidence

Statsautoriserte revisorer  
Ernst & Young AS

Thormøhlens gate 53 D. 5008 Bergen  
Postboks 6163, 5892 Bergen

Foretaksregisteret: NO 976 389 387 MVA  
Tlf: +47 24 00 24 00

www.ey.no  
Medlemmer av Den norske Revisorforening

Til generalforsamlingen i AM Vesterlie AS

## UAVHENGIG REVISORS BERETNING

### Konklusjon

Vi har revidert årsregnskapet for AM Vesterlie AS som består av balanse per 31. desember 2024, resultatregnskap for regnskapsåret avsluttet per denne datoen og noter til årsregnskapet, herunder et sammendrag av viktige regnskapsprinsipper.

Etter vår mening

- oppfyller årsregnskapet gjeldende lovkrav, og
- gir årsregnskapet et rettviseende bilde av selskapets finansielle stilling per 31. desember 2024 og av dets resultater for regnskapsåret avsluttet per denne datoen i samsvar med regnskapslovens regler og god regnskapsskikk i Norge.

### Grunnlag for konklusjon

Vi har gjennomført revisjonen i samsvar med International Standards on Auditing (ISA-ene). Våre oppgaver og plikter i henhold til disse standardene er beskrevet nedenfor under *Revisors oppgaver og plikter ved revisjonen av årsregnskapet*. Vi er uavhengige av selskapet i samsvar med kravene i relevante lover og forskrifter i Norge og *International Code of Ethics for Professional Accountants* (inkludert internasjonale uavhengighetsstandarder) utstedt av International Ethics Standards Board for Accountants (IESBA-reglene), og vi har overholdt våre øvrige etiske forpliktelser i samsvar med disse kravene. Innhentet revisjonsbevis er etter vår vurdering tilstrekkelig og hensiktsmessig som grunnlag for vår konklusjon.

### Ledelsens ansvar for årsregnskapet

Styret (ledelsen) er ansvarlig for å utarbeide årsregnskapet og for at det gir et rettviseende bilde i samsvar med regnskapslovens regler og god regnskapsskikk i Norge. Ledelsen er også ansvarlig for slik intern kontroll som den finner nødvendig for å kunne utarbeide et årsregnskap som ikke inneholder vesentlig feilinformasjon, verken som følge av misligheter eller utilsiktede feil.

Ved utarbeidelsen av årsregnskapet må ledelsen ta standpunkt til selskapets evne til fortsatt drift og opplyse om forhold av betydning for fortsatt drift. Forutsetningen om fortsatt drift skal legges til grunn for årsregnskapet med mindre ledelsen enten har til hensikt å avvike selskapet eller virksomheten, eller ikke har noe annet realistisk alternativ.

### Revisors oppgaver og plikter ved revisjonen av årsregnskapet

Vårt mål er å oppnå betryggende sikkerhet for at årsregnskapet som helhet ikke inneholder vesentlig feilinformasjon, verken som følge av misligheter eller utilsiktede feil, og å avgi en revisjonsberetning som inneholder vår konklusjon. Betryggende sikkerhet er en høy grad av sikkerhet, men ingen garanti for at en revisjon utført i samsvar med ISA-ene, alltid vil avdekke vesentlig feilinformasjon. Feilinformasjon kan oppstå som følge av misligheter eller utilsiktede feil. Feilinformasjon er å anse som vesentlig dersom den enkeltvis eller samlet med rimelighet kan forventes å påvirke de økonomiske beslutningene som brukerne foretar, på grunnlag av årsregnskapet.

Som del av en revisjon i samsvar med ISA-ene, utøver vi profesjonelt skjønn og utviser profesjonell skepsis gjennom hele revisjonen. I tillegg:

A member firm of Ernst & Young Global Limited

Per memo Dokumentnr: 945AT-RYXZY-3RVB-N2L5P-RXTGK-3ZLGG



Shape the future  
with confidence

- identifiserer og vurderer vi risikoen for vesentlig feilinformasjon i årsregnskapet, enten det skyldes misligheter eller utilsiktede feil. Vi utformer og gjennomfører revisjonshandlinger for å håndtere slike risikoer, og innhenter revisjonsbevis som er tilstrekkelig og hensiktsmessig som grunnlag for vår konklusjon. Risikoen for at vesentlig feilinformasjon som følge av misligheter ikke blir avdekket, er høyere enn for feilinformasjon som skyldes utilsiktede feil, siden misligheter kan innebære samarbeid, forfalskning, bevisste utelatelser, uriktige fremstillinger eller overstyring av intern kontroll.
- opparbeider vi oss en forståelse av den interne kontrollen som er relevant for revisjonen, for å utforme revisjonshandlinger som er hensiktsmessige etter omstendighetene, men ikke for å gi uttrykk for en mening om effektiviteten av selskapets interne kontroll.
- evaluerer vi om de anvendte regnskapsprinsippene er hensiktsmessige og om regnskapsestimatene og tilhørende noteopplysninger utarbeidet av ledelsen er rimelige.
- konkluderer vi på om ledelsens bruk av fortsatt drift-forutsetningen er hensiktsmessig, og, basert på innhentede revisjonsbevis, hvorvidt det foreligger vesentlig usikkerhet knyttet til hendelser eller forhold som kan skape betydelig tvil om selskapets evne til fortsatt drift. Dersom vi konkluderer med at det eksisterer vesentlig usikkerhet, kreves det at vi i revisjonsberetningen henleder oppmerksomheten på tilleggsopplysningene i årsregnskapet, eller, dersom slike tilleggsopplysninger ikke er tilstrekkelige, at vi modifierer vår konklusjon. Våre konklusjoner er basert på revisjonsbevis innhentet frem til datoen for revisjonsberetningen. Etterfølgende hendelser eller forhold kan imidlertid medføre at selskapet ikke kan fortsette driften.
- evaluerer vi den samlede presentasjonen, strukturen og innholdet i årsregnskapet, inkludert tilleggsopplysningene, og hvorvidt årsregnskapet gir uttrykk for de underliggende transaksjonene og hendelsene på en måte som gir et rettviseende bilde.

Vi kommuniserer med styret blant annet om det planlagte innholdet i og tidspunktet for revisjonsarbeidet og eventuelle vesentlige funn i revisjonen, herunder vesentlige svakheter i den interne kontrollen som vi avdekker gjennom revisjonen.

Bergen, 16. juni 2025  
ERNST & YOUNG AS

*Revisjonsberetningen er signert elektronisk*

Jørn Knutsen  
statsautorisert revisor

Penneo Dokumentnøkkel: 94SAT-FYXZY-3RVBN-N2LSP-KXTGK-3ZLGG



## PENNEO

Signaturene i dette dokumentet er juridisk bindende. Dokument signert med "Penneo™ - sikker digital signatur". De signerende parter sin identitet er registrert, og er listet nedenfor.

"Med min signatur bekrefter jeg alle datoer og innholdet i dette dokument."

### Knutsen, Jørn

Statsautorisert revisor

På vegne av: Ernst & Young AS

Serienummer: no\_bankid:9578-5992-4-3012515

IP: 147.161.xxx.xxx

2025-06-16 19:22:50 UTC



Penneo Dokumentnr: 945AT-FYXZY-3RVBN-N2LSP-KXTGK-3ZLGG

Dette dokumentet er signert digitalt via [Penneo.com](https://penneo.com). De signerte dataene er validert ved hjelp av den matematiske hashverdien av det originale dokumentet. All kryptografisk bevisføring er innebygd i denne PDF-en for fremtidig validering.

Dette dokumentet er forseglest med et kvalifisert elektronisk segl. For mer informasjon om Penneos kvalifiserte tilstjenester, se <https://eu1.penneo.com>.

#### Slik kan du bekrefte at dokumentet er originalt

Når du åpner dokumentet i Adobe Reader, kan du se at det er sertifisert av **Penneo AS**. Dette beviser at innholdet i dokumentet ikke har blitt endret siden tidspunktet for signeringen. Bevis for de individuelle signatørenes digitale signaturer er vedlagt dokumentet.

Du kan bekrefte de kryptografiske bevisene ved hjelp av Penneos validator, <https://penneo.com/validator>, eller andre valideringsverktøy for digitale signaturer.