



ÅRSREGNSKAPET FOR REGNSKAPSÅRET 2020 - GENERELL INFORMASJON

Enheten

Organisasjonsnummer: 924 528 109
Organisasjonsform: Aksjeselskap
Foretaksnavn: SCANASIA AS
Forretningsadresse: Brobekkveien 107
0582 OSLO

Regnskapsår

Årsregnskapets periode: 01.01.2020 - 31.12.2020

Konsern

Morselskap i konsern: Nei

Regnskapsregler

Regler for små foretak benyttet: Ja
Benyttet ved utarbeidelsen av årsregnskapet til selskapet: Regnskapslovens alminnelige regler

Årsregnskapet fastsatt av kompetent organ

Bekreftet av representant for selskapet: 3TL REGNSKAP ANS
Dato for fastsettelse av årsregnskapet: 31.08.2021

Grunnlag for avgivelse

År 2020: Årsregnskapet er elektronisk innlevert
År 2019: Tall er hentet fra elektronisk innlevert årsregnskap fra 2020

Det er ikke krav til at årsregnskapet m.v. som sendes til Regnskapsregisteret er undertegnet. Kontrollen på at dette er utført ligger hos revisor/enhetens øverste organ. Sikkerheten ivaretas ved at innsender har rolle/rettighet for innsending av årsregnskapet via Altinn, og ved at det bekreftes at årsregnskapet er fastsatt av kompetent organ.

Brønnøysundregistrene, 07.12.2022



Resultatregnskap

Beløp i: NOK	Note	2020	2019
RESULTATREGNSKAP			
Inntekter			
Salgsinntekt		136 360 495	
Annen driftsinntekt		13 618	
Sum inntekter		136 374 113	
Kostnader			
Varekostnad		99 561 903	
Lønnskostnad	1	15 845 289	
Avskrivning av driftsmidler og immaterielle eiendeler	2	964 098	
Annen driftskostnad	1	12 159 973	
Sum kostnader		128 531 263	
Driftsresultat		7 842 850	
Finansinntekter og finanskostnader			
Annen renteinntekt		1 924	
Annen finansinntekt		1 649 241	
Sum finansinntekter		1 651 166	
Annen rentekostnad		120 600	
Annen finanskostnad		1 996 427	
Sum finanskostnader		2 117 028	
Netto finans		-465 862	
Ordinært resultat før skattekostnad		7 376 987	0
Skattekostnad på ordinært resultat	6	1 703 690	
Ordinært resultat etter skattekostnad		5 673 297	0
Årsresultat	5	5 673 297	0
Årsresultat etter minoritetsinteresser		5 673 297	
Totalresultat		5 673 297	



Resultatregnskap

Beløp i: NOK	Note	2020	2019
Overføringer og disponeringer			
Ordinært utbytte		3 000 000	
Avsatt til annen egenkapital		2 673 297	
Sum overføringer og disponeringer		5 673 297	



Balanse

Beløp i: NOK	Note	2020	2019
BALANSE - EIENDELER			
Anleggsmidler			
Immaterielle eiendeler			
Utsatt skattefordel	6	48 160	
Sum immaterielle eiendeler		48 160	
Varige driftsmidler			
Tomter, bygninger o.a. fast eiendom	2	1 706 651	
Maskiner og anlegg	2	585 679	
Skip og flytende installasjoner	2		
Driftsløsøre, inventar o.a. utstyr	2	2 296 975	
Sum varige driftsmidler	2	4 589 305	
Finansielle anleggsmidler			
Andre langsiktige fordringer		70 000	
Sum finansielle anleggsmidler		70 000	
Sum anleggsmidler		4 707 465	0
Omløpsmidler			
Varer			
Sum varer		21 987 122	
Fordringer			
Kundefordringer		4 337 100	
Andre kortsiktige fordringer		2 936 328	
Krav på innbetaling av selskapskapital			30 000
Sum fordringer		7 273 429	30 000
Bankinnskudd, kontanter og lignende			
Bankinnskudd, kontanter o.l.	3	4 745 611	
Sum bankinnskudd, kontanter og lignende		4 745 611	
Sum omløpsmidler		34 006 162	30 000
SUM EIENDELER		38 713 627	30 000



Balanse

Beløp i: NOK	Note	2020	2019
BALANSE - EGENKAPITAL OG GJELD			
Egenkapital			
Innskutt egenkapital			
Aksjekapital	4	2 000 000	30 000
Beholdning av egne aksjer	4		
Overkurs		18 848 537	
Sum innskutt egenkapital		20 848 537	30 000
Opptjent egenkapital			
Annen egenkapital		2 673 297	
Sum opptjent egenkapital		2 673 297	
Sum egenkapital	5	23 521 834	30 000
Gjeld			
Langsiktig gjeld			
Utsatt skatt	6		
Annen langsiktig gjeld			
Sum langsiktig gjeld		0	0
Kortsiktig gjeld			
Leverandørgjeld		4 931 798	
Betalbar skatt	6	1 674 020	
Skyldig offentlige avgifter		3 785 339	
Utbytte		3 000 000	
Annen kortsiktig gjeld		1 800 635	
Sum kortsiktig gjeld		15 191 792	
Sum gjeld		15 191 792	0
SUM EGENKAPITAL OG GJELD		38 713 627	30 000



Brønnøysundregistrene

ÅRSREGNSKAP FOR REGNSKAPSÅRET 2020 - GENERELL INFORMASJON

Journalnummer: 2021 850516

Enheten

Organisasjonsnummer: 924 528 109
Organisasjonsform: Aksjeselskap
Foretaksnavn: SCANASIA AS
Forretningsadresse: Brobekkveien 107
0582 OSLO

Regnskapsår

Årsregnskapets periode: 01.01.2020 - 31.12.2020

Konsern

Morselskap i konsern: Nei

Regnskapsregler

Regler for små foretak benyttet: Ja
Benyttet ved utarbeidelsen av
årsregnskapet til selskapet: Regnskapslovens alminnelige regler

Årsregnskapet fastsatt av kompetent organ

Bekreftet av representant for selskapet: 3TL REGNSKAP ANS
Dato for fastsettelse av årsregnskapet: 31.08.2021

Grunnlag for avgivelse

År 2020: Årsregnskap er elektronisk innlevert.
År 2019: Tall er hentet fra elektronisk innlevert årsregnskap fra 2020.

Det er ikke krav til at årsregnskapet m.v. som sendes til Regnskapsregisteret er undertegnet. Kontrollen på at dette er utført ligger hos revisor/enhetens øverste organ. Sikkerheten ivaretas ved at innsender har rolle/rettighet for innsending av årsregnskapet via Altinn, og ved at det bekreftes at årsregnskapet er fastsatt av kompetent organ.

Brønnøysundregistrene, 23.10.2021



Organisasjonsnr: 924 528 109
SCANASIA AS

RESULTATREGNSKAP

Beløp i: NOK	Note	2020	2019
RESULTATREGNSKAP			
Inntekter			
Salgsinntekt		136 360 495	
Annen driftsinntekt		13 618	
Sum inntekter		136 374 113	
Kostnader			
Varekostnad		99 561 903	
Lønnskostnad	1	15 845 289	
Avskrivning av driftsmidler og immaterielle eiendeler	2	964 098	
Annen driftskostnad	1	12 159 973	
Sum kostnader		128 531 263	
Driftsresultat		7 842 850	
Finansinntekter og finanskostnader			
Annen renteinntekt		1 924	
Annen finansinntekt		1 649 241	
Sum finansinntekter		1 651 166	
Annen rentekostnad		120 600	
Annen finanskostnad		1 996 427	
Sum finanskostnader		2 117 028	
Netto finans		-465 862	
Ordinært resultat før skattekostnad		7 376 987	0
Skattekostnad på ordinært resultat	6	1 703 690	
Ordinært resultat etter skattekostnad		5 673 297	0
Årsresultat	5	5 673 297	0
Årsresultat etter minoritetsinteresser		5 673 297	
Totalresultat		5 673 297	
Overføringer og disponeringer			
Ordinært utbytte		3 000 000	
Avsatt til annen egenkapital		2 673 297	
Sum overføringer og disponeringer		5 673 297	





Organisasjonsnr: 924 528 109
SCANASIA AS

BALANSE

Beløp i: NOK	Note	2020	2019			
BALANSE - EIENDELER						
Anleggsmidler						
Immaterielle eiendeler						
Utsatt skattefordel	6	48 160				
Sum immaterielle eiendeler		48 160				
Varige driftsmidler						
Tomter, bygninger o.a. fast eiendom				2	1 706 651	
Maskiner og anlegg				2	585 679	
Skip og flytende installasjoner				2		
Driftsløsøre, inventar o. a. utstyr				2	2 296 975	
Sum varige driftsmidler	2	4 589 305				
Finansielle anleggsmidler						
Andre langsiktige fordringer					70 000	
Sum finansielle anleggsmidler			70 000			
Sum anleggsmidler		4 707 465	0			
Omløpsmidler						
Varer						
Sum varer		21 987 122				
Fordringer						
Kundefordringer					4 337 100	
Andre kortsiktige fordringer					2 936 328	
Krav på innbetaling av selskapskapital						30 000
Sum fordringer		7 273 429	30 000			
Bankinnskudd, kontanter og lignende						
Bankinnskudd, kontanter o. l.				3	4 745 611	
Sum bankinnskudd, kontanter og lignende		4 745 611				
Sum omløpsmidler		34 006 162	30 000			
SUM EIENDELER		38 713 627	30 000			
BALANSE - EGENKAPITAL OG GJELD						



Egenkapital			
Innskutt egenkapital			
Aksjekapital	4	2 000 000	30 000
Beholdning av egne aksjer	4		
Overkurs		18 848 537	
Sum innskutt egenkapital		20 848 537	30 000
Opptjent egenkapital			
Annen egenkapital		2 673 297	
Sum opptjent egenkapital		2 673 297	
Sum egenkapital	5	23 521 834	30 000
Gjeld			
Langsiktig gjeld			
Utsatt skatt	6		
Annen langsiktig gjeld			
Sum langsiktig gjeld		0	0
Kortsiktig gjeld			
Leverandørgjeld		4 931 798	
Betalbar skatt	6	1 674 020	
Skyldig offentlige avgifter		3 785 339	
Utbytte		3 000 000	
Annen kortsiktig gjeld		1 800 635	
Sum kortsiktig gjeld		15 191 792	
Sum gjeld		15 191 792	0
SUM EGENKAPITAL OG GJELD		38 713 627	30 000



Organisasjonsnr: 924 528 109
SCANASIA AS

NOTEOPPLYSNINGER - SELSKAP - alle poster oppgitt i hele tall

Note

1

Antall årsverk i regnskapsåret

Virksomheten har hatt følgende antall årsverk:

30.00



RSM Norge AS

Til generalforsamlingen i Scanasia AS

Frolandsveien 6, 4847 Arendal
Org.nr: 982 316 588 MVA

T +47 38 07 07 00
F +47 23 11 42 01

www.rsmnorge.no

Uavhengig revisors beretning

Uttalelse om revisjonen av årsregnskapet

Konklusjon

Vi har revidert Scanasia AS' årsregnskap som viser et overskudd på kr 5 673 297. Årsregnskapet består av balanse per 31. desember 2020, resultatregnskap for regnskapsåret avsluttet per denne datoen og noter til årsregnskapet, herunder et sammendrag av viktige regnskapsprinsipper.

Etter vår mening er det medfølgende årsregnskapet avgitt i samsvar med lov og forskrifter og gir et rettviseende bilde av selskapets finansielle stilling per 31. desember 2020, og av dets resultater for regnskapsåret avsluttet per denne datoen i samsvar med regnskapslovens regler og god regnskapsskikk i Norge.

Grunnlag for konklusjonen

Vi har gjennomført revisjonen i samsvar med lov, forskrift og god revisjonsskikk i Norge, herunder de internasjonale revisjonsstandardene International Standards on Auditing (ISA-ene). Våre oppgaver og plikter i henhold til disse standardene er beskrevet i Revisors oppgaver og plikter ved revisjon av årsregnskapet. Vi er uavhengige av selskapet slik det kreves i lov og forskrift, og har overholdt våre øvrige etiske forpliktelser i samsvar med disse kravene. Etter vår oppfatning er innhentet revisjonsbevis tilstrekkelig og hensiktsmessig som grunnlag for vår konklusjon.

Styrets og daglig leders ansvar for årsregnskapet

Styret og daglig leder (ledelsen) er ansvarlig for å utarbeide årsregnskapet i samsvar med lov og forskrifter, herunder for at det gir et rettviseende bilde i samsvar med regnskapslovens regler og god regnskapsskikk i Norge. Ledelsen er også ansvarlig for slik internkontroll som den finner nødvendig for å kunne utarbeide et årsregnskap som ikke inneholder vesentlig feilinformasjon, verken som følge av misligheter eller utilsiktede feil.

Ved utarbeidelsen av årsregnskapet må ledelsen ta standpunkt til selskapets evne til fortsatt drift og opplyse om forhold av betydning for fortsatt drift. Forutsetningen om fortsatt drift skal legges til grunn for årsregnskapet så lenge det ikke er sannsynlig at virksomheten vil bli avvirket.

Revisors oppgaver og plikter ved revisjonen av årsregnskapet

Vårt mål med revisjonen er å oppnå betryggende sikkerhet for at årsregnskapet som helhet ikke inneholder vesentlig feilinformasjon, verken som følge av misligheter eller utilsiktede feil, og å avgi en revisjonsberetning som inneholder vår konklusjon. Betryggende sikkerhet er en høy grad av sikkerhet, men ingen garanti for at en revisjon utført i samsvar med lov, forskrift og god revisjonsskikk i Norge, herunder ISA-ene, alltid vil avdekke vesentlig feilinformasjon som eksisterer. Feilinformasjon kan oppstå som følge av misligheter eller utilsiktede feil. Feilinformasjon blir vurdert som vesentlig dersom den enkeltvis eller samlet med rimelighet kan forventes å påvirke økonomiske beslutninger som brukerne foretar basert på årsregnskapet.

For videre beskrivelse av revisors oppgaver og plikter vises det til:
<https://revisorforeningen.no/revisjonsberetninger>

Uttalelse om andre lovmessige krav

Konklusjon om registrering og dokumentasjon

THE POWER OF BEING UNDERSTOOD
AUDIT | TAX | CONSULTING

RSM Norge AS is a member of the RSM network and trades as RSM. RSM is the trading name used by the members of the RSM network. Each member of the RSM network is an independent accounting and consulting firm which practices in its own right. The RSM network is not itself a separate legal entity in any jurisdiction.

RSM Norge AS er medlem av/Is a member of Den norske Revisorforening.




Revisors beretning 2020 for Scanasia AS



Basert på vår revisjon av årsregnskapet som beskrevet ovenfor, og kontrollhandlinger vi har funnet nødvendig i henhold til internasjonal standard for attestasjonsoppdrag (ISAE) 3000 «Attestasjonsoppdrag som ikke er revisjon eller forenklet revisorkontroll av historisk finansiell informasjon», mener vi at ledelsen har oppfylt sin plikt til å sørge for ordentlig og oversiktlig registrering og dokumentasjon av selskapets regnskapsopplysninger i samsvar med lov og god bokføringsskikk i Norge.

Arendal, 31. august 2021

RSM Norge AS



Johan Thulin Bringsverd
Statsautorisert revisor



Skatteeffekten av midlertidige forskjeller som har gitt opphav til utsatt skatt og utsatte skattefordeler, spesifisert på typer av midlertidige forskjeller

	2020	2019	Endring
Varige driftsmidler	-98 910	-270 071	-171 161
Fordringer	-120 000	-83 702	36 298
Andre forskjeller	0	366 809	366 809
Sum	-218 910	13 036	231 946
Grunnlag for utsatt skattefordel / skatt	-218 910	13 036	231 946
Utsatt skattefordel / skatt (22 %)	-48 160	2 868	51 028

Note 7 Gjeld til kredittinstitusjoner

Av selskapets langsiktige gjeld til DNB forfaller ingenting av gjelden senere enn 5 år. Annen gjeld til DNB forfaller fortløpende som kortsiktig factoring.



Note 3 Bankinnskudd

Innestående midler på skattetrekkskonto (bundne midler) er på kr. 571 248.

Note 4 Aksjonærer

AKSJEKAPITALEN I SCANASIA AS PR. 31.12 BESTÅR AV:

	Antall	Pålydende	Bokført
Ordinære aksjer	20 000	100,0	2 000 000
Sum	20 000		2 000 000

EIERSTRUKTUR

De største aksjonærene i % pr. 31.12 var:

	Ordinære	Eierandel	Stemmeandel
Chanca Holding AS	6 667	33,3	33,3
Lubu Invest AS	6 667	33,3	33,3
Lam Holding AS	6 666	33,3	33,3
Totalt antall aksjer	20 000	100,0	100,0

Note 5 Egenkapital

	Aksjekapital	Overkurs	Annen egenkapital	Sum egenkapital
Pr. 31.12.2019	30 000	0	0	30 000
Kapitalutvidelse 02.07.20	1 970 000	18 848 537		20 818 537
Årets resultat			5 673 297	5 673 297
Utbytte			-3 000 000	-3 000 000
Pr 31.12.2020	2 000 000	18 848 537	2 673 297	23 521 834

Note 6 Skatt

Årets skattekostnad	2020	2019
Resultatført skatt på ordinært resultat:		
Betalbar skatt	1 674 020	0
Endring i utsatt skattefordel	29 670	0
Skattekostnad ordinært resultat	1 703 690	0
Skattepliktig inntekt:		
Ordinært resultat før skatt	7 376 987	0
Permanente forskjeller	252	0
Endring i midlertidige forskjeller	231 946	0
Skattepliktig inntekt	7 609 184	0
Betalbar skatt i balansen:		
Betalbar skatt på årets resultat	1 674 020	0
Sum betalbar skatt i balansen	1 674 020	0



Note 1 Lønnskostnader og ytelser, godtgjørelser til daglig leder, styret og revisor

LØNSKOSTNADER

	2020	2019
Lønninger	13 758 432	0
Arbeidsgiveravgift	1 867 749	0
Pensjonskostnader	174 847	0
Andre ytelser	44 262	0
Sum	15 845 289	0

Selskapet har i 2020 sysselsatt 30 årsverk.

PENSJONSFORPLIKTELSER

Selskapet er pliktig til å ha tjenstepensjonsordning etter lov om obligatorisk tjenstepensjon. Selskapets pensjonsordninger tilfredsstiller kravene i denne lov.

YTELSER TIL LEDENDE PERSONER

	Daglig leder
Lønn	955 680
Bonus	20 000
Annen godtgjørelse	4 392
Sum	980 072

Det er ikke ytt lån eller stilt sikkerhet av vesentlig verdi for selskapets aksjonærer.

REVISOR

Kostnadsført revisjonshonorar for 2020 utgjør kr 45 000 eks. mva. I tillegg kommer honorar for andre tjenester med kr 149 000 eks. mva.

Note 2 Anleggsmidler

	Driftsløsøre, inventar ol.
Anskaffelseskost pr. 01.01.20	9 103 484
+ Tilgang kjøpte driftsmidler	1 594 530
= Anskaffelseskost 31.12.20	10 698 014
Av- og nedskrivninger pr. 01.01.20	5 144 611
+ Årets ordinære avskrivninger	964 098
= Av- og nedskrivninger pr. 31.12.20	6 108 709
= Bokført verdi 31.12.20	4 589 305
Økonomisk levetid	3 - 10 år
Avskrivningstype	Lineær



Regnskapsprinsipper

Årsregnskapet er satt opp i samsvar med regnskapsloven og NRS 8 - God regnskapsskikk for små foretak.

DRIFTSINNTEKTER

Inntektsføring ved salg av varer skjer på leveringstidspunktet. Tjenester inntektsføres etter hvert som de leveres.

SKATT

Skattekostnaden i resultatregnskapet omfatter både periodens betalbare skatt og endring i utsatt skatt. Utsatt skatt er beregnet med 22 % på grunnlag av de midlertidige forskjeller som eksisterer mellom regnskapsmessige og skattemessige verdier, samt ligningsmessig underskudd til fremføring ved utgangen av regnskapsåret. Skatteøkende og skattereduserende midlertidige forskjeller som reverserer eller kan reverseres i samme periode er utlignet og nettoført.

KLASSIFISERING OG VURDERING AV ANLEGGSMIDLER

Anleggsmidler omfatter eiendeler bestemt til varig eie og bruk. Anleggsmidler er vurdert til anskaffelseskost. Varige driftsmidler balanseføres og avskrives over driftsmidlets økonomiske levetid. Avskrivningsperioden for fast eiendom anskaffet etter 2009 er dekomponert i en del som gjelder råbygget og en del som gjelder faste tekniske installasjoner. Varige driftsmidler nedskrives til gjenvinnbart beløp ved verdifall som forventes ikke å være forbigående. Gjenvinnbart beløp er det høyeste av netto salgsverdi og verdi i bruk. Verdi i bruk er nåverdi av fremtidige kontantstrømmer knyttet til eiendelen. Nedskrivningen reverseres når grunnlaget for nedskrivningen ikke lenger er til stede.

KLASSIFISERING OG VURDERING AV OMLØPSMIDLER

Omløpsmidler og kortsiktig gjeld omfatter normalt poster som forfaller til betaling innen ett år etter balansedagen, samt poster som knytter seg til varekretsløpet. Omløpsmidler vurderes til laveste verdi av anskaffelseskost og virkelig verdi.

VARER

Varer er vurdert til det laveste av anskaffelseskost og netto salgsverdi.

FORDRINGER

Kundefordringer og andre fordringer oppføres til pålydende etter fradrag for avsetning til forventet tap. Avsetning til tap gjøres på grunnlag av en individuell vurdering av de enkelte fordringene.

FUSJON

Det er i 2020 gjennomført en konsernfusjon hvor aksjonærene i tidligere Scanasia AS har mottatt tilsvarende aksjeposter i Scanasia Holding AS, mens tidligere Scanasia AS er innfusjonert i "nye" Scanasia AS. Konsernfusjonen ble registrert gjennomført 23 juni 2020. Den nevnte konsernfusjonen innebærer imidlertid at tidligere Scanasia AS er slettet, og all virksomhet, eiendeler og gjeld er videreført i overtakende selskap Scanasia AS fra det tidspunkt konsernfusjonen ble registrert gjennomført. Omorganiseringen innebærer dermed i praksis at all virksomhet som tidligere ble utført i Scanasia AS videreføres uendret i det overtakende selskapet "nye" Scanasia AS.

Fusjonen gjennomføres med regnskapsmessig virkning fra 1. januar 2020. Alle transaksjoner, inntekter og kostnader knyttet til de eiendeler, rettigheter og forpliktelser som Nye Scanasia skal overta ved fusjonen, tilordnes fra dette tidspunkt Nye Scanasia. Fusjonen skjer med regnskapsmessig kontinuitet slik at Nye Scanasia viderefører regnskapsførte verdier av de eiendeler, rettigheter og forpliktelser som ved fusjonen overtas fra Scanasia.

Fusjonen skal gjennomføres med skattemessig virkning fra det tidspunkt som følger av skatteloven. Det er en klar forutsetning at fusjonen kan og skal gjennomføres som en skattefri fusjon i overenstemmelse med skatteloven kapittel 11. Fusjonen skjer med skattemessig kontinuitet slik at Nye Scanasia overtar de skattemessige posisjoner i tilknytning til de overførte eiendeler, rettigheter og forpliktelser fra Scanasia. Fusjonen antas dermed ikke å utløse umiddelbare skattemessige konsekvenser.




BALANSE


SCANASIA AS


EGENKAPITAL OG GJELD	Note	2020	2019
EGENKAPITAL			
INNSKUTT EGENKAPITAL			
Aksjekapital	4	2 000 000	30 000
Overkurs		18 848 537	0
Sum innskutt egenkapital		20 848 537	30 000
OPPTJENT EGENKAPITAL			
Annen egenkapital		2 673 297	0
Sum opptjent egenkapital		2 673 297	0
Sum egenkapital	5	23 521 834	30 000
GJELD			
AVSETNING FOR FORPLIKTELSER			
ANNEN LANGSIKTIG GJELD			
KORTSIKTIG GJELD			
Leverandørgjeld		4 931 798	0
Betalbar skatt	6	1 674 020	0
Skyldig offentlige avgifter		3 785 339	0
Utbytte		3 000 000	0
Annen kortsiktig gjeld		1 800 635	0
Sum kortsiktig gjeld		15 191 792	0
Sum gjeld		15 191 792	0
Sum egenkapital og gjeld		38 713 627	30 000

Oslo, 31.08.2021

Styret i Scanasia AS


Hoa Nien Lam
styreleder


Dung Van Nguyen
styremedlem/daglig leder


Anh Ngoc Tran
styremedlem



BALANSE

SCANASIA AS

EIENDELER	Note	2020	2019
ANLEGGSMIDLER			
IMMATERIELLE EIENDELER			
Utsatt skattefordel	6	48 160	0
Sum immaterielle eiendeler		48 160	0
VARIGE DRIFTSMIDLER			
Tomter, bygninger o.a. fast eiendom	2	1 706 651	0
Maskiner og anlegg	2	585 679	0
Driftsløsøre, inventar o.a. utstyr	2	2 296 975	0
Sum varige driftsmidler	2	4 589 305	0
FINANSIELLE ANLEGGSMIDLER			
Andre langsiktige fordringer		70 000	0
Sum finansielle anleggsmidler		70 000	0
Sum anleggsmidler		4 707 465	0
OMLØPSMIDLER			
Lager av varer og annen beholdning		21 987 122	0
FORDRINGER			
Kundefordringer		4 337 100	0
Andre kortsiktige fordringer		2 936 328	0
Krav på innbetaling av aksjekapital		0	30 000
Sum fordringer		7 273 429	30 000
INVESTERINGER			
Bankinnskudd, kontanter o.l.	3	4 745 611	0
Sum omløpsmidler		34 006 162	30 000
Sum eiendeler		38 713 627	30 000

SCANASIA AS

SIDE 3



RESULTATREGNSKAP

SCANASIA AS

DRIFTSINNEKTER OG DRIFTSKOSTNADER	Note	2020	2019
Salgsinntekt		136 360 495	0
Annen driftsinntekt		13 618	0
Sum driftsinntekter		136 374 113	0
Varekostnad		99 561 903	0
Lønnskostnad	1	15 845 289	0
Avskrivning av driftsmidler og immaterielle eiendeler	2	964 098	0
Annen driftskostnad	1	12 159 973	0
Sum driftskostnader		128 531 263	0
Driftsresultat		7 842 850	0
FINANSINNEKTER OG FINANSKOSTNADER			
Annen renteinntekt		1 924	0
Annen finansinntekt		1 649 241	0
Annen rentekostnad		120 600	0
Annen finanskostnad		1 996 427	0
Resultat av finansposter		-465 862	0
Ordinært resultat før skattekostnad		7 376 987	0
Skattekostnad på ordinært resultat	6	1 703 690	0
Ordinært resultat		5 673 297	0
EKSTRAORDINÆRE INNTEKTER OG KOSTNADER			
Årsresultat	5	5 673 297	0
OVERFØRINGER			
Avsatt til utbytte		3 000 000	0
Avsatt til annen egenkapital		2 673 297	0
Sum overføringer		5 673 297	0



Årsregnskap 2020 Scanasia AS

Resultatregnskap
Balanse
Noter til regnskapet

Org.nr.: 924 528 109