



## ÅRSREGNSKAPET FOR REGNSKAPSÅRET 2022 - GENERELL INFORMASJON

### Enheten

Organisasjonsnummer: 943 998 671  
Organisasjonsform: Aksjeselskap  
Foretaksnavn: SINDREBO AS  
Forretningsadresse: 2270 FLISA

### Regnskapsår

Årsregnskapets periode: 01.01.2022 - 31.12.2022

### Konsern

Morselskap i konsern: Nei

### Regnskapsregler

Regler for små foretak benyttet: Ja  
Benyttet ved utarbeidelsen av årsregnskapet til selskapet: Regnskapslovens alminnelige regler

### Årsregnskapet fastsatt av kompetent organ

Bekreftet av representant for selskapet: Sindre Myrvold  
Dato for fastsettelse av årsregnskapet: 26.05.2023

### Grunnlag for avgivelse

År 2022: Årsregnskapet er elektronisk innlevert  
År 2021: Tall er hentet fra elektronisk innlevert årsregnskap fra 2022

*Det er ikke krav til at årsregnskapet m.v. som sendes til Regnskapsregisteret er undertegnet. Kontrollen på at dette er utført ligger hos revisor/enhetens øverste organ. Sikkerheten ivaretas ved at innsender har rolle/rettighet for innsending av årsregnskapet via Altinn, og ved at det bekreftes at årsregnskapet er fastsatt av kompetent organ.*

Brønnøysundregistrene, 02.07.2024



## Resultatregnskap

Beløp i: NOK	Note	2022	2021
<b>RESULTATREGNSKAP</b>			
<b>Inntekter</b>			
Annen driftsinntekt		1 083 912	978 000
<b>Sum inntekter</b>		<b>1 083 912</b>	<b>978 000</b>
<b>Kostnader</b>			
Avskrivning på driftsmidler	3	348 700	346 030
Annen driftskostnad		274 308	293 855
<b>Sum kostnader</b>		<b>623 008</b>	<b>639 885</b>
<b>Driftsresultat</b>		<b>460 904</b>	<b>338 115</b>
<b>Finansinntekter og finanskostnader</b>			
Annen renteinntekt		78	1
Annen finansinntekt		11 391	10 588
<b>Sum finansinntekter</b>		<b>11 469</b>	<b>10 589</b>
Annen rentekostnad		223 785	163 050
<b>Sum finanskostnader</b>		<b>223 785</b>	<b>163 050</b>
<b>Netto finans</b>		<b>-212 316</b>	<b>-152 461</b>
<b>Ordinært resultat før skattekostnad</b>		<b>248 588</b>	<b>185 654</b>
Skattekostnad på resultat	4	54 673	40 844
<b>Ordinært resultat etter skattekostnad</b>		<b>193 915</b>	<b>144 810</b>
<b>Årsresultat</b>		<b>193 915</b>	<b>144 810</b>
<b>Årsresultat etter minoritetsinteresser</b>		<b>193 915</b>	<b>144 810</b>
<b>Totalresultat</b>		<b>193 915</b>	<b>144 810</b>
<b>Overføringer og disponeringer</b>			
Avsatt til annen egenkapital		193 915	144 810
<b>Sum overføringer og disponeringer</b>		<b>193 915</b>	<b>144 810</b>



## Balanse

Beløp i: NOK	Note	2022	2021
<b>BALANSE - EIENDELER</b>			
<b>Anleggsmidler</b>			
<b>Immaterielle eiendeler</b>			
Utsatt skattefordel	4		
<b>Varige driftsmidler</b>			
Tomter, bygninger o.a. fast eiendom	3, 5	6 050 612	6 364 612
Driftsløsøre, inventar o.a. utstyr	3, 5	54 800	25 000
<b>Sum varige driftsmidler</b>	3	<b>6 105 412</b>	<b>6 389 612</b>
<b>Sum anleggsmidler</b>		<b>6 105 412</b>	<b>6 389 612</b>
<b>Omløpsmidler</b>			
<b>Varer</b>			
<b>Fordringer</b>			
Kundefordringer	6	1 267 390	1 215 000
Andre kortsiktige fordringer		949 543	855 735
<b>Sum fordringer</b>		<b>2 216 932</b>	<b>2 070 735</b>
<b>Bankinnskudd, kontanter og lignende</b>			
Bankinnskudd, kontanter o.l.		48 985	29 002
<b>Sum bankinnskudd, kontanter og lignende</b>		<b>48 985</b>	<b>29 002</b>
<b>Sum omløpsmidler</b>		<b>2 265 917</b>	<b>2 099 736</b>
<b>SUM EIENDELER</b>		<b>8 371 329</b>	<b>8 489 348</b>
<b>BALANSE - EGENKAPITAL OG GJELD</b>			
<b>Egenkapital</b>			
<b>Innskutt egenkapital</b>			
Aksjekapital 680 à 500	7	340 000	340 000
Beholdning av egne aksjer	7		
<b>Sum innskutt egenkapital</b>		<b>340 000</b>	<b>340 000</b>



## Balanse

Beløp i: NOK	Note	2022	2021
<b>Opptjent egenkapital</b>			
Annen egenkapital		2 570 610	2 376 695
<b>Sum opptjent egenkapital</b>		<b>2 570 610</b>	<b>2 376 695</b>
<b>Sum egenkapital</b>		<b>2 910 610</b>	<b>2 716 695</b>
<b>Gjeld</b>			
<b>Langsiktig gjeld</b>			
Utsatt skatt	4	34 015	66 036
<b>Sum avsetninger for forpliktelser</b>		<b>34 015</b>	<b>66 036</b>
<b>Annen langsiktig gjeld</b>			
Gjeld til kredittinstitusjoner	5	4 703 120	5 031 248
<b>Sum annen langsiktig gjeld</b>		<b>4 703 120</b>	<b>5 031 248</b>
<b>Sum langsiktig gjeld</b>		<b>4 737 135</b>	<b>5 097 284</b>
<b>Kortsiktig gjeld</b>			
Betalbar skatt	4	86 694	71 364
Skyldige offentlige avgifter		224 329	195 814
Annen kortsiktig gjeld		412 561	408 191
<b>Sum kortsiktig gjeld</b>		<b>723 584</b>	<b>675 369</b>
<b>Sum gjeld</b>		<b>5 460 719</b>	<b>5 772 653</b>
<b>SUM EGENKAPITAL OG GJELD</b>		<b>8 371 329</b>	<b>8 489 348</b>



## Brønnøysundregistrene

### ÅRSREGNSKAP FOR REGNSKAPSÅRET 2022 - GENERELL INFORMASJON

Journalnummer: 2023 470042

#### Enheten

Organisasjonsnummer: 943 998 671  
Organisasjonsform: Aksjeselskap  
Foretaksnavn: SINDREBO AS  
2270 FLISA

#### Regnskapsår

Årsregnskapets periode: 01.01.2022 - 31.12.2022

#### Konsern

Morselskap i konsern: Nei

#### Regnskapsregler

Regler for små foretak benyttet: Ja  
Benyttet ved utarbeidelsen av  
årsregnskapet til selskapet: Regnskapslovens alminnelige regler

#### Årsregnskapet fastsatt av kompetent organ

Bekreftet av representant for selskapet: Sindre Myrvold  
Dato for fastsettelse av årsregnskapet: 26.05.2023

#### Revisjon

Ekstern autorisert regnskapsfører har i løpet av regnskapsåret bistått ved den løpende regnskapsføringen eller utført andre tjenester for selskapet enn å utarbeide årsregnskapet: Ja

#### Grunnlag for avgivelse

År 2022: Årsregnskap er elektronisk innlevert.  
År 2021: Tall er hentet fra elektronisk innlevert årsregnskap fra 2022.

*Det er ikke krav til at årsregnskapet m.v. som sendes til Regnskapsregisteret er undertegnet. Kontrollen på at dette er utført ligger hos revisor/enhetens øverste organ. Sikkerheten ivaretas ved at innsender har rolle/rettighet for innsending av årsregnskapet via Altinn, og ved at det bekreftes at årsregnskapet er fastsatt av kompetent organ.*

Brønnøysundregistrene, 13.06.2023



Organisasjonsnr: 943 998 671  
SINDREBO AS

## RESULTATREGNSKAP

<b>Beløp i: NOK</b>	<b>Note</b>	<b>2022</b>	<b>2021</b>
<b>RESULTATREGNSKAP</b>			
<b>Inntekter</b>			
Annen driftsinntekt		1 083 912	978 000
<b>Sum inntekter</b>		<b>1 083 912</b>	<b>978 000</b>
<b>Kostnader</b>			
Avskrivning på driftsmidler 3		348 700	346 030
Annen driftskostnad		274 308	293 855
<b>Sum kostnader</b>		<b>623 008</b>	<b>639 885</b>
<b>Driftsresultat</b>		<b>460 904</b>	<b>338 115</b>
<b>Finansinntekter og finanskostnader</b>			
Annen renteinntekt		78	1
Annen finansinntekt		11 391	10 588
<b>Sum finansinntekter</b>		<b>11 469</b>	<b>10 589</b>
Annen rentekostnad		223 785	163 050
<b>Sum finanskostnader</b>		<b>223 785</b>	<b>163 050</b>
<b>Netto finans</b>		<b>-212 316</b>	<b>-152 461</b>
<b>Ordinært resultat før skattekostnad</b>			
Skattekostnad på resultat 4		54 673	40 844
<b>Ordinært resultat etter skattekostnad</b>		<b>193 915</b>	<b>144 810</b>
<b>Årsresultat</b>		<b>193 915</b>	<b>144 810</b>
<b>Årsresultat etter minoritetsinteresser</b>		<b>193 915</b>	<b>144 810</b>
<b>Totalresultat</b>		<b>193 915</b>	<b>144 810</b>
<b>Overføringer og disponeringer</b>			
Avsatt til annen egenkapital		193 915	144 810
<b>Sum overføringer og disponeringer</b>		<b>193 915</b>	<b>144 810</b>



Organisasjonsnr: 943 998 671  
SINDREBO AS

## BALANSE

Beløp i: NOK	Note	2022	2021
<b>BALANSE - EIENDELER</b>			
<b>Anleggsmidler</b>			
<b>Immaterielle eiendeler</b>			
Utsatt skattefordel	4		
<b>Varige driftsmidler</b>			
Tomter, bygninger o.a.			
fast eiendom	3, 5	6 050 612	6 364 612
Driftsløsøre, inventar o.			
a. utstyr	3, 5	54 800	25 000
<b>Sum varige driftsmidler</b>	<b>3</b>	<b>6 105 412</b>	<b>6 389 612</b>
<b>Sum anleggsmidler</b>		<b>6 105 412</b>	<b>6 389 612</b>
<b>Omløpsmidler</b>			
<b>Varer</b>			
<b>Fordringer</b>			
Kundefordringer	6	1 267 390	1 215 000
Andre kortsiktige fordringer		949 543	855 735
<b>Sum fordringer</b>		<b>2 216 932</b>	<b>2 070 735</b>
<b>Bankinnskudd, kontanter og lignende</b>			
Bankinnskudd, kontanter o. l.		48 985	29 002
<b>Sum bankinnskudd, kontanter og lignende</b>		<b>48 985</b>	<b>29 002</b>
<b>Sum omløpsmidler</b>		<b>2 265 917</b>	<b>2 099 736</b>
<b>SUM EIENDELER</b>		<b>8 371 329</b>	<b>8 489 348</b>
<b>BALANSE - EGENKAPITAL OG GJELD</b>			
<b>Egenkapital</b>			
<b>Innskutt egenkapital</b>			
Aksjekapital 680 à 500	7	340 000	340 000
Beholdning av egne aksjer	7		
<b>Sum innskutt egenkapital</b>		<b>340 000</b>	<b>340 000</b>
<b>Opptjent egenkapital</b>			
Annen egenkapital		2 570 610	2 376 695
<b>Sum opptjent egenkapital</b>		<b>2 570 610</b>	<b>2 376 695</b>
<b>Sum egenkapital</b>		<b>2 910 610</b>	<b>2 716 695</b>



<b>Gjeld</b>			
<b>Langsiktig gjeld</b>			
Utsatt skatt	4	34 015	66 036
Sum avsetninger for forpliktelser		34 015	66 036
<b>Annen langsiktig gjeld</b>			
Gjeld til kredittinstitusjoner	5	4 703 120	5 031 248
Sum annen langsiktig gjeld		4 703 120	5 031 248
<b>Sum langsiktig gjeld</b>		<b>4 737 135</b>	<b>5 097 284</b>
<b>Kortsiktig gjeld</b>			
Betalbar skatt	4	86 694	71 364
Skyldige offentlige avgifter		224 329	195 814
Annen kortsiktig gjeld		412 561	408 191
Sum kortsiktig gjeld		723 584	675 369
<b>Sum gjeld</b>		<b>5 460 719</b>	<b>5 772 653</b>
<b>SUM EGENKAPITAL OG GJELD</b>		<b>8 371 329</b>	<b>8 489 348</b>



Organisasjonsnr: 943 998 671  
SINDREBO AS

NOTEOPPLYSNINGER - SELSKAP - alle poster oppgitt i hele tall

Note  
0

Antall årsverk i regnskapsåret  
0.00

Sum Beløp

Balanseført verdi 31.12. Varige driftsmidler Immaterielle eiend.

Konsernregnskap

Morselskapet sitt navn

Forretningskontor for morselskapet

Begrunnelse for at datterselskap er utelatt fra konsolideringen

Samlet beløp - tilknyttet selskap Årets Fjorårets

Samlet beløp - foretak i samme konsern Årets Fjorårets

Samlet beløp - foretak i samme konsern Årets Fjorårets

Samlet beløp - felles kontrollert virksomhet Årets Fjorårets

Pantstillelse Beløp

Beholdning av egne aksjer Antall Pålydende Andel av aksjek.



# Årsregnskap 2022 Sindrebo AS

**Resultatregnskap  
Balanse  
Noter til regnskap  
Revisorberetning**

**Org.nr.: 943 998 671**



## Sindrebo AS

### Resultatregnskap

	Note	2022	2021
<b>DRIFTSINNTEKTER</b>			
Annen driftsinntekt		1 083 912	978 000
<b>Sum driftsinntekter</b>		<b>1 083 912</b>	<b>978 000</b>
<b>DRIFTSKOSTNADER</b>			
Avskrivning på driftsmidler	3	348 700	346 030
Annen driftskostnad		274 308	293 855
<b>Sum driftskostnader</b>		<b>623 008</b>	<b>639 885</b>
<b>Driftsresultat</b>		<b>460 904</b>	<b>338 115</b>
<b>FINANSIELLE POSTER</b>			
Renteinntekter		78	1
Annen finansinntekt		11 391	10 588
Rentekostnader		223 785	163 050
<b>Netto finansielle poster</b>		<b>-212 316</b>	<b>-152 461</b>
<b>Resultat før skattekostnad</b>		<b>248 588</b>	<b>185 654</b>
Skattekostnad på resultat	4	54 673	40 844
<b>Resultat</b>		<b>193 915</b>	<b>144 810</b>
<b>ÅRSRESULTAT</b>		<b>193 915</b>	<b>144 810</b>
<b>OVERFØRINGER</b>			
Avsatt til annen egenkapital		193 915	144 810
<b>Sum overføringer</b>		<b>193 915</b>	<b>144 810</b>



## Sindrebo AS

### Balanse

EIENDELER	Note	2022	2021
<b>Anleggsmidler</b>			
Tomter, bygninger o.a. fast eiendom	3, 5	6 050 612	6 364 612
Driftsløsøre, inventar o.a. utstyr	3, 5	54 800	25 000
<b>Sum varige driftsmidler</b>	<b>3</b>	<b>6 105 412</b>	<b>6 389 612</b>
<b>Sum anleggsmidler</b>		<b>6 105 412</b>	<b>6 389 612</b>
<b>Omløpsmidler</b>			
Kundefordringer	6	1 267 390	1 215 000
Andre kortsiktige fordringer		949 543	855 735
<b>Sum fordringer</b>		<b>2 216 932</b>	<b>2 070 735</b>
Bankinnskudd, kontanter o.l.		48 985	29 002
<b>Sum omløpsmidler</b>		<b>2 265 917</b>	<b>2 099 736</b>
<b>SUM EIENDELER</b>		<b>8 371 329</b>	<b>8 489 348</b>




## Sindrebo AS

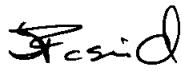
### Balanse

EGENKAPITAL OG GJELD	Note	2022	2021
<b>EGENKAPITAL</b>			
Innskutt egenkapital			
Aksjekapital 680 à 500	7	340 000	340 000
<b>Sum innskutt egenkapital</b>		<b>340 000</b>	<b>340 000</b>
Opptjent egenkapital			
Annen egenkapital		2 570 610	2 376 695
<b>Sum opptjent egenkapital</b>		<b>2 570 610</b>	<b>2 376 695</b>
<b>Sum egenkapital</b>		<b>2 910 610</b>	<b>2 716 695</b>
<b>GJELD</b>			
Avsetning for forpliktelser			
Utsatt skatt	4	34 015	66 036
<b>Sum avsetning for forpliktelser</b>		<b>34 015</b>	<b>66 036</b>
Langsiktig gjeld			
Gjeld til kredittinstitusjoner	5	4 703 120	5 031 248
<b>Sum langsiktig gjeld</b>		<b>4 737 135</b>	<b>5 097 284</b>
Kortsiktig gjeld			
Betalbar skatt	4	86 694	71 364
Skyldige offentlige avgifter		224 329	195 814
Annen kortsiktig gjeld		412 561	408 191
<b>Sum kortsiktig gjeld</b>		<b>723 584</b>	<b>675 369</b>
<b>Sum gjeld</b>		<b>5 460 719</b>	<b>5 772 653</b>
<b>SUM EGENKAPITAL OG GJELD</b>		<b>8 371 329</b>	<b>8 489 348</b>

Flisa, 26.05.2023  
Styret i Sindrebo AS

  
Jorunn Marie Myrvold  
styremedlem

  
Sindre Myrvold  
styreleder

  
Stine Myrvold Foseid  
styremedlem



## Sindrebo AS

### Noter til regnskapet for 2022

#### Note 1 Regnskapsprinsipper

Årsregnskapet er satt opp i samsvar med regnskapsloven og NRS 8 - God regnskapsskikk for små foretak.

#### Driftsinntekter

Inntektsføring ved salg av varer skjer på leveringstidspunktet. Tjenester inntektsføres etter hvert som de leveres.

#### Skatt

Skattekostnaden i resultatregnskapet omfatter både periodens betalbare skatt og endring i utsatt skatt. Utsatt skatt er beregnet med 22 % på grunnlag av de midlertidige forskjeller som eksisterer mellom regnskapsmessige og skattemessige verdier, samt ligningsmessig underskudd til fremføring ved utgangen av regnskapsåret. Skatteøkende og skattereduserende midlertidige forskjeller som reverseres eller kan reverseres i samme periode er utlignet og nettoført.

#### Klassifisering og vurdering av anleggsmidler

Anleggsmidler omfatter eiendeler bestemt til varig eie og bruk. Anleggsmidler er vurdert til anskaffelseskost. Varige driftsmidler balanseføres og avskrives over driftsmidlets økonomiske levetid. Avskrivningsperioden for fast eiendom anskaffet etter 2009 er dekomponert i en del som gjelder råbygget og en del som gjelder faste tekniske installasjoner. Varige driftsmidler nedskrives til gjenvinnbart beløp ved verdifall som forventes ikke å være forbigående. Gjenvinnbart beløp er det høyeste av netto salgsverdi og verdi i bruk. Verdi i bruk er nåverdi av fremtidige kontantstrømmer knyttet til eiendelen. Nedskrivningen reverseres når grunnlaget for nedskrivningen ikke lenger er til stede.

#### Klassifisering og vurdering av omløpsmidler

Omløpsmidler og kortsiktig gjeld omfatter normalt poster som forfaller til betaling innen ett år etter balansedagen, samt poster som knytter seg til varekretsløpet. Omløpsmidler vurderes til laveste verdi av anskaffelseskost og virkelig verdi.

#### Fordringer

Kundefordringer og andre fordringer oppføres til pålydende etter fradrag for avsetning til forventet tap. Avsetning til tap gjøres på grunnlag av en individuell vurdering av de enkelte fordringene.

#### Note 2 Lønnskostnader og ytelser til ledende personer

Selskapet har i 2022 sysselsatt 0 årsverk.

#### Note 3 Anleggsmidler

	Bygninger og tomter	Driftsløsøre, inventar ol.	Sum
Anskaffelseskost pr. 01.01.22	12 044 714	411 886	12 456 599
+ Tilgang kjøpte driftsmidler	25 000	39 500	64 500
= Anskaffelseskost 31.12.22	12 069 714	451 386	12 521 099
Akkumulerte avskrivninger 31.12.22	6 019 102	396 586	6 415 687
= Bokført verdi 31.12.22	6 050 612	54 800	6 105 412
Årets ordinære avskrivninger	339 000	9 700	348 700
Økonomisk levetid	6-50 år	5-7 år	



## Sindrebo AS

### Note 4 Skatt

<b>Årets skattekostnad</b>	<b>2022</b>	<b>2021</b>
Resultatført skatt på ordinært resultat:		
Betalbar skatt	86 694	71 364
Endring i utsatt skatt	-32 021	-30 520
<b>Skattekostnad ordinært resultat</b>	<b>54 673</b>	<b>40 844</b>
Skattepliktig inntekt:		
Resultat før skatt	248 588	185 654
Permanente forskjeller	-76	-1
Endring i midlertidige forskjeller	145 551	138 728
<b>Skattepliktig inntekt</b>	<b>394 063</b>	<b>324 381</b>
Betalbar skatt i balansen:		
Betalbar skatt på årets resultat	86 694	71 364
<b>Sum betalbar skatt i balansen</b>	<b>86 694</b>	<b>71 364</b>

Skatteeffekten av midlertidige forskjeller som har gitt opphav til utsatt skatt og utsatte skattefordeler, spesifisert på typer av midlertidige forskjeller

	<b>2022</b>	<b>2021</b>	<b>Endring</b>
Varige driftsmidler	154 614	300 165	145 551
<b>Sum</b>	<b>154 614</b>	<b>300 165</b>	<b>145 551</b>
<b>Grunnlag for utsatt skatt</b>	<b>154 614</b>	<b>300 165</b>	<b>145 551</b>
<b>Utsatt skatt (22 %)</b>	<b>34 015</b>	<b>66 036</b>	<b>32 021</b>

### Note 5 Fordringer, gjeld, pantstillelser med mer

	<b>2022</b>	<b>2021</b>
<b>Gjeld som forfaller mer enn fem år etter regnskapsårets slutt:</b>		
Gjeld til kredittinstitusjoner	3 062 480	3 390 608
<b>Gjeld som er sikret ved pant</b>		
Gjeld til kredittinstitusjoner	4 703 120	5 031 248
<b>Balanseført verdi av pantsatte eiendeler</b>	<b>6 105 412</b>	<b>6 389 612</b>

### Note 6 Kundefordringer

	<b>2022</b>	<b>2021</b>
Kundefordringer til pålydende	1 200 000	1 215 000
<b>Sum</b>	<b>1 200 000</b>	<b>1 215 000</b>

Kundefordringer er husleie for 2022, som er fakturert Håkon Camping AS. Betales i 2023.



## Sindrebo AS

### Note 7 Aksjonærer

Aksjekapitalen i Sindrebo AS pr. 31.12 består av følgende aksjeklasser:

	Antall	Pålydende	Bokført
A-aksjer	12	500,0	6 000
B-aksjer	668	500,0	334 000
<b>Sum</b>	<b>680</b>		<b>340 000</b>

### Eierstruktur

Aksjonærer i % pr. 31.12:

	A-aksjer	B-aksjer	Sum	Eierandel	Stemmeandel
Sindre Myrvold	5	334	339	49,9	49,9
Stine Myrvold Foseid	5	334	339	49,9	49,9
Jorunn Marie Myrvold	2		2	0,3	0,3
<b>Totalt antall aksjer</b>	<b>12</b>	<b>668</b>	<b>680</b>	<b>100,0</b>	<b>100,0</b>

Aksjer og opsjoner eiet av medlemmer i styret og daglig leder:

Navn	Verv	A-aksjer	B-aksjer	Sum
Jorunn Marie Myrvold	styremedlem	2	0	2
Stine Myrvold Foseid	styremedlem	5	334	339
Sindre Myrvold	styreleder	5	334	339
<b>Totalt antall aksjer</b>		<b>12</b>	<b>668</b>	<b>680</b>



Til generalforsamlingen i Sindrebo AS

## UAVHENGIG REVISORS BERETNING

### *Konklusjon*

Vi har revidert årsregnskapet for Sindrebo AS som viser et overskudd på kr 193 915. Årsregnskapet består av balanse per 31. desember 2022, resultatregnskap for regnskapsåret avsluttet per denne datoen og noter til årsregnskapet, herunder et sammendrag av viktige regnskapsprinsipper.

Etter vår mening

- oppfyller årsregnskapet gjeldende lovkrav, og
- gir årsregnskapet et rettviseende bilde av selskapets finansielle stilling per 31. desember 2022 og av dets resultater for regnskapsåret avsluttet per denne datoen i samsvar med regnskapslovens regler og god regnskapsskikk i Norge.

### *Grunnlag for konklusjonen*

Vi har gjennomført revisjonen i samsvar med International Standards on Auditing (ISA-ene). Våre oppgaver og plikter i henhold til disse standardene er beskrevet nedenfor under Revisors oppgaver og plikter ved revisjonen av årsregnskapet. Vi er uavhengige av selskapet i samsvar med kravene i relevante lover og forskrifter i Norge og International Code of Ethics for Professional Accountants (inkludert internasjonale uavhengighetsstandarder) utstedt av International Ethics Standards Board for Accountants (IESBA-reglene), og vi har overholdt våre øvrige etiske forpliktelser i samsvar med disse kravene. Innhentet revisjonsbevis er etter vår vurdering tilstrekkelig og hensiktsmessig som grunnlag for vår konklusjon.

### *Ledelsens ansvar for årsregnskapet*

Ledelsen er ansvarlig for å utarbeide årsregnskapet og for at det gir et rettviseende bilde i samsvar med regnskapslovens regler og god regnskapsskikk i Norge. Ledelsen er også ansvarlig for slik intern kontroll som den finner nødvendig for å kunne utarbeide et årsregnskap som ikke inneholder vesentlig feilinformasjon, verken som følge av misligheter eller utilsiktede feil.

Ved utarbeidelsen av årsregnskapet må ledelsen ta standpunkt til selskapets evne til fortsatt drift og opplyse om forhold av betydning for fortsatt drift. Forutsetningen om fortsatt drift skal legges til grunn for årsregnskapet så lenge det ikke er sannsynlig at virksomheten vil bli avviklet.

Fram Revisjon AS / Lundgaardvegen 13, 2408 Elverum  
Tlf. 62 43 10 80 / post@framrevisjon.no  
Org.nr 957 668 933 / www.framrevisjon.no

Avd Flisa / Kaffegata 95, 2270 Flisa

Avd Trysil / Storvegen 21, 2420 Trysil






*Revisors oppgaver og plikter ved revisjonen av årsregnskapet*

Vårt mål er å oppnå betryggende sikkerhet for at årsregnskapet som helhet ikke inneholder vesentlig feilinformasjon, verken som følge av misligheter eller utilsiktede feil, og å avgi en revisjonsberetning som inneholder vår konklusjon. Betryggende sikkerhet er en høy grad av sikkerhet, men ingen garanti for at en revisjon utført i samsvar med ISA-ene, alltid vil avdekke vesentlig feilinformasjon. Feilinformasjon kan oppstå som følge av misligheter eller utilsiktede feil. Feilinformasjon er å anse som vesentlig dersom den enkeltvis eller samlet med rimelighet kan forventes å påvirke de økonomiske beslutningene som brukerne foretar, på grunnlag av årsregnskapet.

For videre beskrivelse av revisors oppgaver og plikter vises det til <https://revisorforeningen.no/revisjonsberetninger>.

Flisa, 26.05.2023  
Fram Revisjon AS

  
Håvard Kokkin  
Statsautorisert revisor