



ÅRSREGNSKAPET FOR REGNSKAPSÅRET 2024 - GENERELL INFORMASJON

Enheten

Organisasjonsnummer: 932 765 721
Organisasjonsform: Aksjeselskap
Foretaksnavn: VETLEBU AS
Forretningsadresse: Svandalsvegen 248
4208 SAUDASJØEN

Regnskapsår

Årsregnskapets periode: 20.12.2023 - 31.12.2024

Konsern

Morselskap i konsern: Nei

Regnskapsregler

Regler for små foretak benyttet: Ja
Benyttet ved utarbeidelsen av årsregnskapet til selskapet: Regnskapslovens alminnelige regler

Årsregnskapet fastsatt av kompetent organ

Bekreftet av representant for selskapet: Vetle Inge Nedrebø Halsnes
Dato for fastsettelse av årsregnskapet: 16.03.2025

Grunnlag for avgivelse

År 2024: Årsregnskapet er elektronisk innlevert
År 2023: Tall er hentet fra elektronisk innlevert årsregnskap fra 2024

Det er ikke krav til at årsregnskapet m.v. som sendes til Regnskapsregisteret er undertegnet. Kontrollen på at dette er utført ligger hos revisor/enhetens øverste organ. Sikkerheten ivaretas ved at innsender har rolle/rettighet for innsending av årsregnskapet via Altinn, og ved at det bekreftes at årsregnskapet er fastsatt av kompetent organ.

Brønnøysundregistrene, 13.03.2026



Resultatregnskap

Beløp i: NOK	Note	2024	2023
RESULTATREGNSKAP			
Inntekter			
Salgsinntekt		3 445 147	
Annen driftsinntekt		46 300	
Sum inntekter		3 491 447	
Kostnader			
Varekostnad		2 966 979	
Lønnskostnad	1		
Avskrivning av driftsmidler og immaterielle eiendeler	2	4 500	
Annen driftskostnad		380 783	
Sum kostnader		3 352 262	
Driftsresultat		139 185	
Finansinntekter og finanskostnader			
Annen renteinntekt		6 782	
Sum finansinntekter		6 782	
Annen rentekostnad		1 388	
Annen finanskostnad		66	
Sum finanskostnader		1 454	
Netto finans		5 328	
Resultat før skattekostnad		144 513	0
Skattekostnad på resultat	3	29 247	
Årsresultat	4	115 266	0
Årsresultat etter minoritetsinteresser		115 266	
Totalresultat		115 266	
Overføringer og disponeringer			
Avsatt til annen egenkapital		115 266	



Resultatregnskap

Beløp i: NOK	Note	2024	2023
Sum overføringer og disponeringer		115 266	



Balanse

Beløp i: NOK	Note	2024	2023
BALANSE - EIENDELER			
Anleggsmidler			
Immaterielle eiendeler			
Utsatt skattefordel	3		
Varige driftsmidler			
Tomter, bygninger o.a. fast eiendom	2		
Maskiner og anlegg		89 399	
Skip og flytende installasjoner	2		
Driftsløsøre, inventar o.a. utstyr		175 313	
Sum varige driftsmidler	2	264 712	
Sum anleggsmidler		264 712	0
Omløpsmidler			
Varer			
Sum varer		854 556	
Fordringer			
Kundefordringer		140 586	
Andre kortsiktige fordringer		583 267	
Sum fordringer		723 853	
Bankinnskudd, kontanter og lignende			
Bankinnskudd, kontanter o.l.		1 341 896	
Sum bankinnskudd, kontanter og lignende		1 341 896	
Sum omløpsmidler		2 920 304	0
SUM EIENDELER		3 185 017	0

BALANSE - EGENKAPITAL OG GJELD

Egenkapital

Innskutt egenkapital



Balanse

Beløp i: NOK	Note	2024	2023
Aksjekapital	5	30 000	
Beholdning av egne aksjer	5		
Annen innskutt egenkapital		-11 570	
Sum innskutt egenkapital		18 430	
Opptjent egenkapital			
Annen egenkapital		115 266	
Sum opptjent egenkapital		115 266	
Sum egenkapital	4	133 696	0
Gjeld			
Langsiktig gjeld			
Utsatt skatt	3	17 895	
Sum avsetninger for forpliktelser		17 895	
Annen langsiktig gjeld			
Sum langsiktig gjeld		17 895	0
Kortsiktig gjeld			
Leverandørgjeld	6	2 940 074	
Betalbar skatt	3	11 352	
Annen kortsiktig gjeld		82 000	
Sum kortsiktig gjeld		3 033 426	
Sum gjeld		3 051 321	0
SUM EGENKAPITAL OG GJELD		3 185 017	0



Brønnøysundregistrene

ÅRSREGNSKAP FOR REGNSKAPSÅRET 2024 - GENERELL INFORMASJON

Journalnummer: 2025 361573

Enheten

Organisasjonsnummer: 932 765 721
Organisasjonsform: Aksjeselskap
Foretaksnavn: VETLEBU AS
Forretningsadresse: Svandalsvegen 248
4208 SAUDASJØEN

Regnskapsår

Årsregnskapets periode: 20.12.2023 - 31.12.2024

Konsern

Morselskap i konsern: Nei

Regnskapsregler

Regler for små foretak benyttet: Ja
Benyttet ved utarbeidelsen av
årsregnskapet til selskapet: Regnskapslovens alminnelige regler

Årsregnskapet fastsatt av kompetent organ

Bekreftet av representant for selskapet: Vetle Inge Nedrebø Halsnes
Dato for fastsettelse av årsregnskapet: 16.03.2025

Revisjon

Selskapet har besluttet at årsregnskapet
ikke skal revideres: Ja
Årsregnskapet er utarbeidet av ekstern
autorisert regnskapsfører: Ja

Grunnlag for avgivelse

År 2024: Årsregnskap er elektronisk innlevert.
År 2023: Tall er hentet fra elektronisk innlevert årsregnskap fra 2024.

Det er ikke krav til at årsregnskapet m.v. som sendes til Regnskapsregisteret er undertegnet. Kontrollen på at dette er utført ligger hos revisor/enhetens øverste organ. Sikkerheten ivaretas ved at innsender har rolle/rettighet for innsending av årsregnskapet via Altinn, og ved at det bekreftes at årsregnskapet er fastsatt av kompetent organ.

Brønnøysundregistrene, 03.04.2025



Organisasjonsnr: 932 765 721
VETLEBU AS

RESULTATREGNSKAP

Beløp i: NOK	Note	2024	2023
RESULTATREGNSKAP			
Inntekter			
Salgsinntekt		3 445 147	
Annen driftsinntekt		46 300	
Sum inntekter		3 491 447	
Kostnader			
Varekostnad		2 966 979	
Lønnskostnad	1		
Avskrivning av driftsmidler og immaterielle eiendeler	2	4 500	
Annen driftskostnad		380 783	
Sum kostnader		3 352 262	
Driftsresultat		139 185	
Finansinntekter og finanskostnader			
Annen renteinntekt		6 782	
Sum finansinntekter		6 782	
Annen rentekostnad		1 388	
Annen finanskostnad		66	
Sum finanskostnader		1 454	
Netto finans		5 328	
Resultat før skattekostnad		144 513	0
Skattekostnad på resultat	3	29 247	
Årsresultat	4	115 266	0
Årsresultat etter minoritetsinteresser		115 266	
Totalresultat		115 266	
Overføringer og disponeringer			
Avsatt til annen egenkapital		115 266	
Sum overføringer og disponeringer		115 266	



Organisasjonsnr: 932 765 721
VETLEBU AS

BALANSE

Beløp i: NOK	Note	2024	2023
BALANSE - EIENDELER			
Anleggsmidler			
Immaterielle eiendeler			
Utsatt skattefordel	3		
Varige driftsmidler			
Tomter, bygninger o.a. fast eiendom	2		
Maskiner og anlegg		89 399	
Skip og flytende installasjoner	2		
Driftsløsøre, inventar o. a. utstyr		175 313	
Sum varige driftsmidler	2	264 712	
Sum anleggsmidler		264 712	0
Omløpsmidler			
Varer			
Sum varer		854 556	
Fordringer			
Kundefordringer		140 586	
Andre kortsiktige fordringer		583 267	
Sum fordringer		723 853	
Bankinnskudd, kontanter og lignende			
Bankinnskudd, kontanter o. l.		1 341 896	
Sum bankinnskudd, kontanter og lignende		1 341 896	
Sum omløpsmidler		2 920 304	0
SUM EIENDELER		3 185 017	0
BALANSE - EGENKAPITAL OG GJELD			
Egenkapital			
Innskutt egenkapital			
Aksjekapital	5	30 000	
Beholdning av egne aksjer	5		
Annen innskutt egenkapital		-11 570	
Sum innskutt egenkapital		18 430	



Opptjent egenkapital			
Annen egenkapital		115 266	
Sum opptjent egenkapital		115 266	
Sum egenkapital	4	133 696	0
Gjeld			
Langsiktig gjeld			
Utsatt skatt	3	17 895	
Sum avsetninger for forpliktelseser		17 895	
Annen langsiktig gjeld			
Sum langsiktig gjeld		17 895	0
Kortsiktig gjeld			
Leverandørgjeld	6	2 940 074	
Betalbar skatt	3	11 352	
Annen kortsiktig gjeld		82 000	
Sum kortsiktig gjeld		3 033 426	
Sum gjeld		3 051 321	0
SUM EGENKAPITAL OG GJELD		3 185 017	0



Organisasjonsnr: 932 765 721
VETLEBU AS

NOTEOPPLYSNINGER - SELSKAP - alle poster oppgitt i hele tall

Note

Antall årsverk i regnskapsåret
0.00

Sum Beløp

Balanseført verdi 31.12. Varige driftsmidler Immaterielle eiend.

Konsernregnskap

Morselskapet sitt navn

Forretningskontor for morselskapet

Begrunnelse for at datterselskap er utelatt fra konsolideringen

Samlet beløp - tilknyttet selskap Årets Fjorårets

Samlet beløp - foretak i samme konsern Årets Fjorårets


Samlet beløp - foretak i samme konsern Årets Fjorårets


Samlet beløp - felles kontrollert virksomhet Årets Fjorårets


Pantstillelse Beløp

Beholdning av egne aksjer Antall Pålydende Andel av aksjek.



 BankID Signing
Lars Reidar Fosstveit
2025-03-12

 BankID Signing
Pirja Kristina Poikajarvi
2025-03-14

 BankID Signing
Vetle Inge Nedrebø Halsnes
2025-03-16

Årsregnskap 2024 Vetlebu AS

**Resultatregnskap
Balanse
Noter til regnskapet**

Org.nr.: 932 765 721



Resultatregnskap

Vetlebu AS

Driftsinntekter og driftskostnader	Note	20.12.2023-31.12.2024
Salgsinntekt		3 445 147
Annen driftsinntekt		46 300
Sum driftsinntekter		3 491 447
Varekostnad		2 966 979
Avskrivning av driftsmidler og immaterielle eiendeler	2	4 500
Annen driftskostnad		380 783
Sum driftskostnader		3 352 262
Driftsresultat		139 185
Finansinntekter og finanskostnader		
Annen renteinntekt		6 782
Annen rentekostnad		1 388
Annen finanskostnad		66
Resultat av finansposter		5 328
Resultat før skattekostnad		144 513
Skattekostnad på resultat	3	29 247
Årsresultat	4	115 266
Overføringer		
Avsatt til annen egenkapital		115 266
Sum overføringer		115 266



Balanse

Vetlebu AS

Eiendeler	Note	20.12.2023-31.12.2024
Anleggsmidler		
Varige driftsmidler		
Maskiner og anlegg		89 399
Driftsløsøre, inventar o.a. utstyr		175 313
Sum varige driftsmidler	2	264 712
Sum anleggsmidler		264 712
Omløpsmidler		
Lager av varer og annen beholdning		854 556
Fordringer		
Kundefordringer		140 586
Andre kortsiktige fordringer		583 267
Sum fordringer		723 853
Bankinnskudd, kontanter o.l.		1 341 896
Sum omløpsmidler		2 920 304
Sum eiendeler		3 185 017

Vetlebu AS

Side 3



Balanse

Vetlebu AS

Egenkapital og gjeld	Note	20.12.2023-31.12.2024
Egenkapital		
Innskutt egenkapital		
Aksjekapital	5	30 000
Annen innskutt egenkapital		-11 570
Sum innskutt egenkapital		18 430
Opptjent egenkapital		
Annen egenkapital		115 266
Sum opptjent egenkapital		115 266
Sum egenkapital	4	133 696
Gjeld		
Avsetning for forpliktelser		
Utsatt skatt	3	17 895
Sum avsetning for forpliktelser		17 895
Kortsiktig gjeld		
Leverandørgjeld	6	2 940 074
Betalbar skatt	3	11 352
Annen kortsiktig gjeld		82 000
Sum kortsiktig gjeld		3 033 426
Sum gjeld		3 051 321
Sum egenkapital og gjeld		3 185 017

Styret i Vetlebu AS

Lars Reidar Fosstveit
styreleder

Vetle Inge Nedrebø Halsnes
styremedlem/daglig leder

Pinja Kristiina Poikajärvi
styremedlem

Vetlebu AS

Side 4



Vetlebu AS

Noter til regnskapet 2024

Note 0 Regnskapsprinsipper

Årsregnskapet er satt opp i samsvar med regnskapsloven og NRS 8 - God regnskapsskikk for små foretak i Norge. Selskapet ble stiftet 20.12.2023

Inntekter

Ved varesalg:

Inntekt regnskapsføres når den er opptjent, altså når både risiko og kontroll i hovedsak er overført til kunden. Dette vil normalt være tilfellet når varen er levert til kunden. Inntektene regnskapsføres med verdien av vederlaget på transaksjonstidspunktet.

Ved tjenestesalg:

Inntekt regnskapsføres når den er opptjent, altså når krav på vederlag oppstår. Dette skjer når tjenesten ytes, i takt med at arbeidet utføres. Inntektene regnskapsføres med verdien av vederlaget på transaksjonstidspunktet

Kostnader

Kostnader regnskapsføres som hovedregel i samme periode som tilhørende inntekt. I de tilfeller det ikke er en klar sammenheng mellom utgifter og inntekter fastsettes fordelingen etter skjønnsmessige kriterier. Øvrige unntak fra sammenstillingsprinsippet er angitt der det er aktuelt.

Skatter

Skattekostnaden sammenstilles med regnskapsmessig resultat før skatt. Skatt knyttet til egenkapitaltransaksjoner, for eksempel konsernbidrag, føres mot egenkapitalen.

Skattekostnaden består av betalbar skatt (skatt på årets direkte skattepliktige inntekt) og endring i netto utsatt skatt. Skattekostnaden fordeles på ordinært resultat og virkning av prinsippendring og korrigering av feil i henhold til skattegrunnlaget. Utsatt skatt og utsatt skattefordel er presentert netto i balansen.

Hovedregel for vurdering og klassifisering av eiendeler og gjeld

Eiendeler bestemt til varig eie eller bruk er klassifisert som anleggsmidler. Andre eiendeler er klassifisert som omløpsmidler. Fordringer som skal tilbakebetales innen et år er klassifisert som omløpsmidler. Ved klassifisering av kortsiktig og langsiktig gjeld er tilsvarende kriterier lagt til grunn.

Omløpsmidler vurderes til laveste av anskaffelseskost og virkelig verdi.

Anleggsmidler vurderes til anskaffelseskost, men nedskrives til gjenvinnbart beløp dersom dette er lavere enn bokført verdi, og verdifallet forventes ikke å være forbigående. Anleggsmidler med begrenset økonomisk levetid avskrives planmessig.

Varer

Varer er vurdert til det laveste av anskaffelseskost og netto salgsverdi. For råvarer og varer i arbeid beregnes netto salgsverdi til salgsverdien av ferdig tilvirkede varer redusert for gjenværende tilvirkningskostnader og salgskostnader.

Fordringer

Kundefordringer og andre fordringer er oppført til pålydende etter fradrag for avsetning til forventet tap. Avsetning til tap gjøres på grunnlag av en individuell vurdering av de enkelte fordringer.

Bankinnskudd, kontanter og lignende

Bankinnskudd, kontanter ol. inkluderer kontanter, bankinnskudd og andre betalingsmidler med forfallsdato som er kortere enn tre måneder fra anskaffelse.



Vetlebu AS

Noter til regnskapet 2024

Note 1 Lønnskostnader

Vetlebu AS har ikke hatt lønns- eller personalkostnader i 2024 og det foreligger heller ingen slike forpliktelser.

Note 2 Anleggsmidler

	Maskiner og anlegg	Driftsløsøre, inventar ol.	Sum
+ Tilgang kjøpte driftsmidler	52 000	217 212	269 212
- Avgang i året	52 000		52 000
= Anskaffelseskost 31.12.24	0	217 212	217 212
Akkumulerte avskrivninger 31.12.24		10 100	10 100
= Bokført verdi 31.12.24	0	207 112	207 112
Årets ordinære avskrivninger		10 100	10 100
Økonomisk levetid	0-5 år	5 år	

Note 3 Skatt

Årets skattekostnad	2024
Resultatført skatt på ordinært resultat:	
Betalbar skatt	11 352
Endring i utsatt skatt	17 895
Skattekostnad ordinært resultat	29 247

Skattepliktig inntekt:	
Resultat før skatt	144 513
Permanente forskjeller	-11 570
Endring i midlertidige forskjeller	-81 342
Skattepliktig inntekt	51 600

Betalbar skatt i balansen:	
Betalbar skatt på årets resultat	11 352
Sum betalbar skatt i balansen	11 352

Skatteeffekten av midlertidige forskjeller som har gitt opphav til utsatt skatt og utsatte skattefordeler, spesifisert på typer av midlertidige forskjeller

	2024
Varige driftsmidler	81 342
Sum	81 342

Grunnlag for utsatt skatt	81 342
----------------------------------	---------------



Vetlebu AS

Noter til regnskapet 2024

Utsatt skatt (22 %)	17 895
---------------------	--------

Note 4 Egenkapital

	Aksjekapital	Overkurs	Annen innskutt egenkapital	Annen egenkapital	Sum egenkapital
Stiftelse	30 000			0	30 000
Årets resultat				115 266	115 266
Stiftelsesomkostninger			-11 570		-11 570
Pr. 31.12.2024	30 000	0	-11 570	115 266	133 696

Note 5 Aksjonærer

Aksjekapitalen i Vetlebu AS pr. 31.12 består av:

	Antall	Pålydende	Bokført
Ordinære aksjer	100	300,0	30 000
Sum	100		30 000

Eierstruktur

De største aksjonærene i % pr. 31.12 var:

	Ordinære	Eierandel	Stemmeandel
Sauda Skitrekk As	80	80,0	80,0
Vetle Inge Nedrebø Halsnes	20	20,0	20,0
Totalt antall aksjer	100	100,0	100,0

Aksjer eiet av medlemmer i styret og daglig leder:

Navn	Verv	Ordinære
Vetle Inge Nedrebø Halsnes	styremedlem/daglig leder	20
Totalt antall aksjer		20

Note 6 Mellomværende med selskap i samme konsern m.v.

	Leverandørgjeld		Annen kortsiktig gjeld	
	2024	2023	2024	2023
Foretak i samme konsern	2 438 266	0	0	0
Sum	2 438 266	0	0	0