



ÅRSREGNSKAPET FOR REGNSKAPSÅRET 2021 - GENERELL INFORMASJON

Enheten

Organisasjonsnummer: 925 628 468
Organisasjonsform: Aksjeselskap
Foretaksnavn: HOVINBYEN ENERGY HUB AS
Forretningsadresse: Hammersborg torg 1
0179 OSLO

Regnskapsår

Årsregnskapets periode: 01.01.2021 - 31.12.2021

Konsern

Morselskap i konsern: Nei

Regnskapsregler

Regler for små foretak benyttet: Ja
Benyttet ved utarbeidelsen av årsregnskapet til selskapet: Regnskapslovens alminnelige regler

Årsregnskapet fastsatt av kompetent organ

Bekreftet av representant for selskapet: Ola Løvaas
Dato for fastsettelse av årsregnskapet: 24.05.2022

Grunnlag for avgivelse

År 2021: Årsregnskapet er elektronisk innlevert
År 2020: Tall er hentet fra elektronisk innlevert årsregnskap fra 2021

Det er ikke krav til at årsregnskapet m.v. som sendes til Regnskapsregisteret er undertegnet. Kontrollen på at dette er utført ligger hos revisor/enhetens øverste organ. Sikkerheten ivaretas ved at innsender har rolle/rettighet for innsending av årsregnskapet via Altinn, og ved at det bekreftes at årsregnskapet er fastsatt av kompetent organ.

Brønnøysundregistrene, 16.06.2023



Resultatregnskap

| Beløp i: NOK | Note | 2021 | 2020 |
|--|------|----------------|---------------|
| RESULTATREGNSKAP | | | |
| Kostnader | | | |
| Annen driftskostnad | | 4 427 | 1 819 |
| Sum kostnader | | 4 427 | 1 819 |
| Driftsresultat | | -4 427 | -1 819 |
| Netto finans | | | |
| Annen rentekostnad | | 49 393 | 5 524 |
| Sum finanskostnader | | 49 393 | 5 524 |
| Netto finans | | -49 393 | -5 524 |
| Ordinært resultat før skattekostnad | | -53 820 | -7 343 |
| Skattekostnad på ordinært resultat | | -11 840 | -1 616 |
| Ordinært resultat etter skattekostnad | | -41 980 | -5 727 |
| Årsresultat | | -41 980 | -5 727 |



Balanse

| Beløp i: NOK | Note | 2021 | 2020 |
|---|------|------------------|------------------|
| BALANSE - EIENDELER | | | |
| Anleggsmidler | | | |
| Immaterielle eiendeler | | | |
| Utsatt skattefordel | 4 | 13 456 | 1 616 |
| Sum immaterielle eiendeler | | 13 456 | 1 616 |
| Varige driftsmidler | | | |
| Driftsløsøre, inventar, verktøy, kontormaskiner og lignende | 3 | 2 472 886 | 1 597 600 |
| Sum varige driftsmidler | | 2 472 886 | 1 597 600 |
| Sum anleggsmidler | | 2 486 342 | 1 599 216 |
| Omløpsmidler | | | |
| Varer | | | |
| Fordringer | | | |
| Andre fordringer | | | 519 788 |
| Sum fordringer | | | 519 788 |
| Bankinnskudd, kontanter og lignende | | | |
| Bankinnskudd, kontanter og lignende | | 594 686 | 262 535 |
| Sum bankinnskudd, kontanter og lignende | | 594 686 | 262 535 |
| Sum omløpsmidler | | 594 686 | 782 323 |
| SUM EIENDELER | | 3 081 028 | 2 381 539 |
| BALANSE - EGENKAPITAL OG GJELD | | | |
| Egenkapital | | | |
| Innskutt egenkapital | | | |
| Selskapskapital | 5 | 50 000 | 50 000 |
| Sum innskutt egenkapital | | 50 000 | 50 000 |
| Opptjent egenkapital | | | |



Balanse

| Beløp i: NOK | Note | 2021 | 2020 |
|-----------------------------------|-------------|------------------|------------------|
| Udekket tap | | 53 277 | 11 297 |
| Sum opptjent egenkapital | | -53 277 | -11 297 |
| Sum egenkapital | | -3 277 | 38 703 |
| Gjeld | | | |
| Langsiktig gjeld | | | |
| Annen langsiktig gjeld | | | |
| Langsiktig konserngjeld | | 3 000 000 | 1 500 000 |
| Sum annen langsiktig gjeld | | 3 000 000 | 1 500 000 |
| Sum langsiktig gjeld | | 3 000 000 | 1 500 000 |
| Kortsiktig gjeld | | | |
| Leverandørgjeld | | | 837 313 |
| Skyldige offentlige avgifter | | 84 304 | |
| Annen kortsiktig gjeld | | | 5 524 |
| Sum kortsiktig gjeld | | 84 304 | 842 837 |
| Sum gjeld | | 3 084 304 | 2 342 837 |
| SUM EGENKAPITAL OG GJELD | | 3 081 027 | 2 381 540 |



Brønnøysundregistrene

ÅRSREGNSKAP FOR REGNSKAPSÅRET 2021 - GENERELL INFORMASJON

Journalnummer: 2022 512525

Enheten

Organisasjonsnummer: 925 628 468
Organisasjonsform: Aksjeselskap
Foretaksnavn: HOVINBYEN ENERGY HUB
Forretningsadresse: Innspurten 15
0663 OSLO

Regnskapsår

Årsregnskapets periode: 01.01.2021 - 31.12.2021

Konsern

Morselskap i konsern: Nei

Regnskapsregler

Regler for små foretak benyttet: Ja
Benyttet ved utarbeidelsen av
årsregnskapet til selskapet: Regnskapslovens alminnelige regler

Årsregnskapet fastsatt av kompetent organ

Bekreftet av representant for selskapet: Ola Løvaas
Dato for fastsettelse av årsregnskapet: 24.05.2022

Revisjon

Selskapet har besluttet at årsregnskapet
ikke skal revideres: Ja

Grunnlag for avgivelse

År 2021: Årsregnskap er elektronisk innlevert.
År 2020: Tall er hentet fra elektronisk innlevert årsregnskap fra 2021.

Det er ikke krav til at årsregnskapet m.v. som sendes til Regnskapsregisteret er undertegnet. Kontrollen på at dette er utført ligger hos revisor/enhetens øverste organ. Sikkerheten ivaretas ved at innsender har rolle/rettighet for innsending av årsregnskapet via Altinn, og ved at det bekreftes at årsregnskapet er fastsatt av kompetent organ.

Brønnøysundregistrene, 25.06.2022



Organisasjonsnr: 925 628 468
HOVINBYEN ENERGY HUB

RESULTATREGNSKAP

Beløp i: NOK **Note** **2021** **2020**

RESULTATREGNSKAP

Kostnader

Annen driftskostnad

4 427

1 819

Sum kostnader

4 427

1 819

Driftsresultat

-4 427

-1 819

Annen rentekostnad

49 393

5 524

Sum finanskostnader

49 393

5 524

Netto finans

-49 393

-5 524

Ordinært resultat før

skattekostnad

-53 820

-7 343

Skattekostnad på ordinært
resultat

-11 840

-1 616

Ordinært resultat etter

skattekostnad

-41 980

-5 727

Årsresultat

-41 980

-5 727



Organisasjonsnr: 925 628 468
HOVINBYEN ENERGY HUB

BALANSE

Beløp i: NOK **Note** **2021** **2020**

BALANSE - EIENDELER

Anleggsmidler

Immaterielle eiendeler

| | | | |
|-----------------------------------|---|---------------|--------------|
| Utsatt skattefordel | 4 | 13 456 | 1 616 |
| Sum immaterielle eiendeler | | 13 456 | 1 616 |

Varige driftsmidler

Driftsløsøre, inventar,
verktøy, kontormaskiner
og lignende

| | | | |
|--------------------------------|---|------------------|------------------|
| | 3 | 2 472 886 | 1 597 600 |
| Sum varige driftsmidler | | 2 472 886 | 1 597 600 |

| | | | |
|--------------------------|--|------------------|------------------|
| Sum anleggsmidler | | 2 486 342 | 1 599 216 |
|--------------------------|--|------------------|------------------|

Omløpsmidler

Varer

Fordringer

| | | | |
|-----------------------|--|--|----------------|
| Andre fordringer | | | 519 788 |
| Sum fordringer | | | 519 788 |

Bankinnskudd, kontanter og lignende

| | | | |
|--|--|----------------|----------------|
| Bankinnskudd, kontanter og lignende | | 594 686 | 262 535 |
| Sum bankinnskudd, kontanter og lignende | | 594 686 | 262 535 |

| | | | |
|-------------------------|--|----------------|----------------|
| Sum omløpsmidler | | 594 686 | 782 323 |
|-------------------------|--|----------------|----------------|

| | | | |
|----------------------|--|------------------|------------------|
| SUM EIENDELER | | 3 081 028 | 2 381 539 |
|----------------------|--|------------------|------------------|

BALANSE - EGENKAPITAL OG GJELD

Egenkapital

Innskutt egenkapital

| | | | |
|---------------------------------|---|---------------|---------------|
| Selskapskapital | 5 | 50 000 | 50 000 |
| Sum innskutt egenkapital | | 50 000 | 50 000 |

Opptjent egenkapital

| | | | |
|---------------------------------|--|----------------|----------------|
| Udekket tap | | 53 277 | 11 297 |
| Sum opptjent egenkapital | | -53 277 | -11 297 |

| | | | |
|------------------------|--|---------------|---------------|
| Sum egenkapital | | -3 277 | 38 703 |
|------------------------|--|---------------|---------------|

Gjeld

Langsiktig gjeld



| | | |
|-----------------------------------|------------------|------------------|
| Annen langsiktig gjeld | | |
| Langsiktig konserngjeld | 3 000 000 | 1 500 000 |
| Sum annen langsiktig gjeld | 3 000 000 | 1 500 000 |
| | | |
| Sum langsiktig gjeld | 3 000 000 | 1 500 000 |
| | | |
| Kortsiktig gjeld | | |
| Leverandørgjeld | | 837 313 |
| Skyldige offentlige avgifter | 84 304 | |
| Annen kortsiktig gjeld | | 5 524 |
| Sum kortsiktig gjeld | 84 304 | 842 837 |
| | | |
| Sum gjeld | 3 084 304 | 2 342 837 |
| | | |
| SUM EGENKAPITAL OG GJELD | 3 081 027 | 2 381 540 |



Organisasjonsnr: 925 628 468
HOVINBYEN ENERGY HUB

NOTEOPPLYSNINGER - SELSKAP - alle poster oppgitt i hele tall

Note

Antall årsverk i regnskapsåret
0.00

Sum Beløp

Balanseført verdi 31.12. Varige driftsmidler Immaterielle eiend.

Konsernregnskap

Morselskapet sitt navn

Forretningskontor for morselskapet

Begrunnelse for at datterselskap er utelatt fra konsolideringen

Samlet beløp - tilknyttet selskap Årets Fjorårets

Samlet beløp - foretak i samme konsern Årets Fjorårets

Samlet beløp - foretak i samme konsern Årets Fjorårets

Samlet beløp - felles kontrollert virksomhet Årets Fjorårets

Pantstillelse Beløp

Beholdning av egne aksjer Antall Pålydende Andel av aksjek.



Protokoll fra Ordinær generalforsamling 24. mai 2022

Det ble den 24.05.2022 avholdt ordinær generalforsamling i Hovinbyen Energy Hub AS (org.nr 925 628 468). Møtet ble avholdt elektronisk iht. reglene i aksjeloven § 5-7.

Til stede var:

- Enaktiva AS, representert ved Eirik Wraal, Kristoffer Abrahamsen og Per Just Skaret.
- Hafslund Oslo Celsio AS, representert ved Knut Inderhaug og Fredrik Dahl-Paulsen
- Samtlige 6.000.000 aksjer i selskapet var dermed representert

Følgende saker ble behandlet:

Sak 1. Valg av møteleder og en person til å medundertegne protokollen

Vedtak:

Til møteleder ble valgt Fredrik Dahl-Paulsen. Kristoffer Abrahamsen ble valgt til å medundertegne protokollen.

Sak 2. Godkjenning av innkalling og dagsorden

Vedtak:

Det fremkom ingen bemerkninger til innkallingen og denne ble godkjent.

Sak 3. Årsregnskap 2021

Vedtak:

Årsregnskap 2021 ble godkjent.

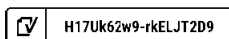
Sak 4. Kapitalutvidelse

I forbindelse med finansiering av prosjektarbeid og annen prosjektutvikling i forbindelse med selskapets pågående oppføring av anlegg for termiske energileveranser til Hafslund Oslo Celsio AS, har selskapet behov for tilførsel av egenkapital.

Det foreslås derfor å tilføre NOK 7.000.000 gjennom en rettet emisjon der tegningskurs settes lik pålydende verdi på NOK 1,- per aksje, der Hafslund Oslo Celsio AS tegner 3.570.000 aksjer for til sammen NOK 3.570.000 og Enaktiva tegner 3.430.000 aksjer for totalt NOK 3.430.000.

Vedtak:

- Selskapet tilføres NOK 7.000.000 gjennom rettet emisjon
- Det utstedes 7.000.000 aksjer pålydende NOK 1 til tegningskurs NOK 1
- Tegningsbeløpet skal gjøres opp innen den 31.05.2022 til selskapets bankkonto 1506 48 14297
- Selskapet kan disponere innskuddene før kapitalforhøyelsen er registrert





- De anslåtte utgiftene ved kapitalforhøyelsen utgjør NOK 0
- Det nye antallet aksjer i selskapet blir 13.000.000, og ny aksjekapital blir NOK 13.000.000.
- §4 i vedtektene endres til å lyde slik: «Selskapets aksjekapital er NOK 13.000.000 fordelt på 13.000.000 aksjer hver pålydende NOK 1».

Aksjene tegnes direkte i protokollen:

Hafslund Oslo Celsio AS tegner 3.570.000 aksjer pålydende NOK 1 til tegningskurs NOK 1, totalt NOK 3.570.000:

Knut Inderhaug

Enaktiva tegner 3.430.000 aksjer pålydende NOK 1 til tegningskurs NOK 1, totalt NOK 3.430.000.

Eirik Wraal

Kristoffer Abrahamsen

Sak 5. Valg av revisor

Selskapet vil i 2022 være underlagt revisjon, og har derfor behov for å velge revisor. Hafslund Oslo Celsio AS er i dag majoritetseier, og benytter Deloitte AS som revisor for sine selskaper

Vedtak:

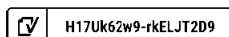
Deloitte AS ble valgt som selskapets revisor.

Det forelå ikke flere saker til behandling, og generalforsamlingen ble hevet.

Oslo, 24.05.2022

Fredrik Dahl-Paulsen

Kristoffer Abrahamsen





Document history

COMPLETED BY ALL:
31.05.2022 13:25

SENT BY OWNER:
Even Gjelsas - 26.05.2022 10:50

DOCUMENT ID:
rkELJT2D9

ENVELOPE ID:
H17Uk62w9-rkELJT2D9

DOCUMENT NAME:
2022.05.24 - HEH - GF 2021.pdf
2 pages

Activity log

| RECIPIENT | ACTION* | TIMESTAMP (OET) | METHOD | DETAILS |
|---|---------------|------------------|--------|-------------------|
| Knut Inderhaug knut.inderhaug@celsio.no | Signed | 26.05.2022 12:33 | Email | IP: 77.16.218.93 |
| | Authenticated | 26.05.2022 12:31 | Low | IP: 77.16.218.93 |
| Fredrik Dahl- Paulsen fredrik.dahl-paulsen@celsio.no | Signed | 26.05.2022 20:38 | Email | IP: 213.52.102.90 |
| | Authenticated | 26.05.2022 20:36 | Low | IP: 213.52.102.90 |
| Kristoffer Abrahamsen kristoffer.abrahamsen@afgruppen.no | Signed | 27.05.2022 08:16 | Email | IP: 85.166.233.78 |
| | Authenticated | 27.05.2022 08:15 | Low | IP: 85.166.233.78 |
| Eirik Wraal Eirik.Wraal@afgruppen.no | Signed | 31.05.2022 13:25 | Email | IP: 193.69.134.11 |
| | Authenticated | 31.05.2022 13:25 | Low | IP: 193.69.134.11 |

* Action describes both the signing and authentication performed by each recipient. Authentication refers to the ID method used to access the document.

Custom events

No custom events related to this document

Verified ensures that the document has been signed according to the method stated above. Copies of signed documents are securely stored by Verified.

To review the signature validity, please open this PDF using Adobe Reader.




PDF
PAdES sealed



Årsregnskap

Ulven Energi AS

2021


 H1bgBrLuq-BkGgrSUd5



Ulven Energi AS
Resultatregnskap 01.01-31.12

Tall er i NOK

| NOTE | DRIFTSINNEKTER OG DRIFTSKOSTNADER | 2021 | 2020 |
|------|--|-----------------------|----------------------|
| | Sum driftsinntekter | <u>0</u> | <u>0</u> |
| 2 | Annen driftskostnad | <u>4 427</u> | <u>1 819</u> |
| | Sum driftskostnader | <u>4 427</u> | <u>1 819</u> |
| | Driftsresultat | <u>-4 427</u> | <u>-1 819</u> |
| | FINANSINNEKTER OG FINANSKOSTNADER | | |
| | Rentekostnad | <u>-49 393</u> | <u>-5 524</u> |
| | Netto finansresultat | <u>-49 393</u> | <u>-5 524</u> |
| | Resultat før skattekostnad | <u>-53 820</u> | <u>-7 343</u> |
| 4 | Skattekostnad | <u>-11 840</u> | <u>-1 616</u> |
| | ÅRSRESULTAT | <u><u>-41 980</u></u> | <u><u>-5 727</u></u> |
| | OVERFØRINGER | | |
| 6 | Overført til annen egenkapital | <u>41 980</u> | <u>5 727</u> |
| | Sum overføringer | <u>41 980</u> | <u>5 727</u> |


 H1bgBrLuq-BkGgrSUD5



Ulven Energi AS
Balanse pr. 31.12.

Tall er i NOK

| NOTE | EIENDELER | 2021 | 2020 |
|------|-----------------------------------|------------------|------------------|
| | Anleggsmidler | | |
| | Immaterielle eiendeler | | |
| 4 | Utsatt skattefordel | 13 456 | 1 616 |
| | Sum immaterielle eiendeler | <u>13 456</u> | <u>1 616</u> |
| | Varige driftsmidler | | |
| 3 | Driftsløsøre, inventar, verktøy | 2 472 886 | 1 597 600 |
| | Sum varige driftsmidler | <u>2 472 886</u> | <u>1 597 600</u> |
| | Sum anleggsmidler | <u>2 486 342</u> | <u>1 599 216</u> |
| | Fordringer | | |
| | Skyldig offentlige avgifter | 0 | 519 788 |
| | Sum fordringer | <u>0</u> | <u>519 788</u> |
| | Bankinnskudd | 594 686 | 262 535 |
| | Sum omløpsmidler | <u>594 686</u> | <u>782 323</u> |
| | SUM EIENDELER | <u>3 081 027</u> | <u>2 381 539</u> |

 H1bgBrLuq-BkGgrSUD5



Ulven Energi AS
Balanse pr. 31.12.

Tall er i NOK

| NOTE | EGENKAPITAL OG GJELD | 2021 | 2020 |
|------|-------------------------------------|-------------------------|-------------------------|
| | Egenkapital | | |
| | Innskutt egenkapital | | |
| 5 | Aksjekapital (50.000 aksjer á kr 1) | 50 000 | 50 000 |
| | Sum innskutt egenkapital | <u>50 000</u> | <u>50 000</u> |
| | Opptjent egenkapital | | |
| | Stiftelsesutgifter | -5 570 | -5 570 |
| | Udekket tap | -47 707 | -5 727 |
| 6 | Sum opptjent egenkapital | <u>-53 277</u> | <u>-11 297</u> |
| | Sum egenkapital | <u>-3 277</u> | <u>38 703</u> |
| | Gjeld | | |
| | Annen langsiktig gjeld | | |
| 7 | Langsiktig gjeld | 3 000 000 | 1 500 000 |
| | Sum langsiktig gjeld | <u>3 000 000</u> | <u>1 500 000</u> |
| | Kortsiktig gjeld | | |
| | Leverandørgjeld | 0 | 837 313 |
| | Skyldige offentlige avgifter | 84 304 | 0 |
| 7 | Annen kortsiktig gjeld | 0 | 5 524 |
| | Sum kortsiktig gjeld | <u>84 304</u> | <u>842 837</u> |
| | Sum gjeld | <u>3 084 304</u> | <u>2 342 837</u> |
| | SUM EGENKAPITAL OG GJELD | <u>3 081 027</u> | <u>2 381 539</u> |

Oslo, 24. mai 2022

I styret for Ulven Energi AS


Fredrik Dahl-Paulsen
Styrets leder

Per Just Skaret
Styremedlem

Iren Aanonsen
Styremedlem

Kristoffer Abrahamsen
Styretmedlem

Even Gjelsås
Daglig leder

 H1bgBrLuq-BkGgrSUd5



Ulven Energi AS

Noter til regnskapet 2021

Note 1 Regnskapsprinsipper

Arsregnskapet er satt opp i samsvar med regnskapsloven av 1998 og god regnskapsskikk for små foretak i Norge.

Korona pandemien har ikke påvirket selskapet i særlig grad i 2021.

I samsvar med regnskapslovens § 3-3 bekreftes det at forutsetningen om fortsatt drift er lagt til grunn ved utarbeidelsen av regnskapet. Korona pandemien har ikke påvirket selskapet i særlig grad i 2021.

Hovedregel for vurdering og klassifisering av eiendeler og gjeld

Eiendeler bestemt til varig eie eller bruk er klassifisert som anleggsmidler. Andre eiendeler er klassifisert som omløpsmidler. Fordringer som skal tilbakebetales innen et år er klassifisert som omløpsmidler. Ved klassifisering av kortsiktig og langsiktig gjeld er tilsvarende kriterier lagt til grunn.

Omløpsmidler vurderes til laveste av anskaffelseskost og virkelig verdi.

Anleggsmidler vurderes til anskaffelseskost, men nedskrives til gjenvinnbart beløp dersom dette er lavere enn bokført verdi, og verdifallet forventes ikke å være forbigående. Anleggsmidler med begrenset økonomisk levetid avskrives planmessig.

Fordringer

Kundefordringer og andre fordringer er oppført til pålydende etter fradrag for avsetning til forventet tap. Avsetning til tap gjøres på grunnlag av en individuell vurdering av de enkelte fordringer.

Bankinnskudd, kontanter og lignende

Bankinnskudd, kontanter ol. inkluderer kontanter, bankinnskudd og andre betalingsmidler med forfallsdato som er kortere enn tre måneder fra anskaffelse.

Inntekter

Inntekt regnskapsføres når den er opptjent, altså når både risiko og kontroll i hovedsak er overført til kunden. Dette vil normalt være tilfellet når varen er levert til kunden. Inntektene regnskapsføres med verdien av vederlaget på transaksjonstidspunktet.

Kostnader

Kostnader regnskapsføres som hovedregel i samme periode som tilhørende inntekt. I de tilfeller det ikke er en klar sammenheng mellom utgifter og inntekter fastsettes fordelingen etter skjønnsmessige kriterier. Øvrige unntak fra sammenstillingsprinsippet er angitt der det er aktuelt.

Skatter

Skattekostnaden sammenstilles med regnskapsmessig resultat før skatt. Skatt knyttet til egenkapitaltransaksjoner føres mot egenkapitalen.

Skattekostnaden består av betalbar skatt (skatt på årets direkte skattepliktige inntekt) og endring i netto utsatt skatt. Skattekostnaden fordeles på ordinært resultat og virkning av prinsippendring og korrigering av feil i henhold til skattegrunnlaget. Utsatt skatt og utsatt skattefordel er presentert netto i balansen.



Ulven Energi AS

Noter til regnskapet 2021

Note 2 Antall ansatte, revisjon, godtgjørelser, lån til ansatte mm

Selskapet har ikke hatt noen ansatte i 2021
Styret har fravalgt revisjon for 2021

-

Note 3 Varige driftsmidler

| | Del av energisentral (lang levetid) | Del av energisentral (mellomlang levetid) | SUM |
|-----------------------------------|---|--|------------------|
| Anskaffelseskost 01.01.21 | 1 597 600 | - | 1 597 600 |
| Tilgang | 875 286 | - | 875 286 |
| Avgang | - | - | - |
| Anskaffelseskost 31.12.21 | 2 472 886 | - | 2 472 886 |
| Akk. avskrivninger 31.12.21 | - | - | - |
| Bokført verdi pr. 31.12.21 | 2 472 886 | - | 2 472 886 |

Årets avskrivninger

-

Økonomisk levetid
Avskrivningsplan

30 år
lineær

15 år
lineær

Energisentralen er under prosjektering. Alle investeringer som er påløpt til nå er knyttet til prosjektering som er langsiktig. Fordeling mellom lang og mellomlang levetid justeres i det året når anlegget kommer i drift



Ulven Energi AS

Noter til regnskapet 2021

Note 4 Skatt

Årets skattekostnad fremkommer slik:

| | 2021 | 2020 |
|------------------------|----------------|---------------|
| Betalbar skatt | - | - |
| Endring i utsatt skatt | -11 840 | -1 616 |
| Skattekostnad | -11 840 | -1 616 |

Betalbar skatt i balansen fremkommer som følger:

| | 2021 | 2020 |
|----------------------------------|----------|----------|
| Årets betalbare skatt | - | - |
| Betalbar skatt i balansen | - | - |

Avstemming fra nominell til faktisk skattesats:

| | | |
|---|----------------|----------------|
| Resultat før skatt | -53 820 | -7 343 |
| Forventet inntektsskatt etter nominell skattesats (22%) | -11 840 | -1 616 |
| Ikke fradragsberettigede kostnader | - | - |
| Ikke skattepliktig inntekt | - | - |
| Skatteeffekt av endret skattesats | - | - |
| Skattekostnad | -11 840 | -1 616 |
| Effektiv skattesats | 22,00 % | 22,00 % |

Spesifikasjon av skatteeffekten av midlertidige forskjeller og underskudd til framføring:

| | 2021 | | 2020 | |
|--------------------------------------|---------------|--------------|--------------|--------------|
| | Fordel | Forpliktelse | Fordel | Forpliktelse |
| Driftsmidler | - | - | - | - |
| Underskudd til framføring | 11 840 | - | 1 616 | - |
| Sum | 11 840 | - | 1 616 | - |
| Ikke balanseført utsatt skattefordel | - | - | - | - |
| NTO utsatt sk.fordel/forpl. | 11 840 | - | 1 616 | - |

Utsatt skattefordel er oppført med utgangspunkt i fremtidig inntekt.

Note 5 Aksjekapital og aksjonærinformasjon

Selskapets aksjekapital består av 50.000 aksjer pålydende kr 1.
Enaktiva eier alle selskapets 50.000 aksjer

Note 6 Egenkapital

| | Aksje- kapital | Annen innskutt egenkapital | Annen egenkapital | Sum egenkapital |
|-----------------------------|-------------------|-------------------------------|----------------------|--------------------|
| Egenkapital 01.01.21 | - | - | - | - |
| Stiftelse | 50 000 | -5 727 | -5 570 | 38 703 |
| Årets resultat | - | - | -41 980 | -41 980 |
| Egenkapital 31.12.21 | 50 000 | -5 727 | -47 550 | -3 277 |

Selskapet er finansiert opp januar 2022.



Ulven Energi AS

Noter til regnskapet 2021

Note 7 Gjeld til nærstående selskaper

| | |
|---------------------------------|------------------|
| Enaktiva AS | 3 000 000 |
| SUM Gjeld til nærstående | 3 000 000 |



Document history

COMPLETED BY ALL:
09.06.2022 16:00

SENT BY OWNER:
Even Gjelsas - 02.06.2022 16:10

DOCUMENT ID:
BkGgrSUd5

ENVELOPE ID:
H1bgBrLuq-BkGgrSUd5

DOCUMENT NAME:
Årsregnskap Ulven Energi AS 2021 .pdf
8 pages

Activity log

| RECIPIENT | ACTION* | TIMESTAMP (CET) | METHOD | DETAILS |
|---|---------------|------------------|--------|--------------------|
| Even Gjelsås even.gjelsas@afgruppen.no | Signed | 02.06.2022 16:14 | Email | IP: 193.69.134.11 |
| | Authenticated | 02.06.2022 16:13 | Low | IP: 193.69.134.11 |
| Per Just Skaret per.just.skaret@afgruppen.no | Signed | 02.06.2022 16:20 | Email | IP: 193.69.134.11 |
| | Authenticated | 02.06.2022 16:19 | Low | IP: 193.69.134.11 |
| Kristoffer Abrahamsen kristoffer.abrahamsen@afgruppen.no | Signed | 03.06.2022 08:13 | Email | IP: 85.166.232.178 |
| | Authenticated | 03.06.2022 08:11 | Low | IP: 85.166.232.178 |
| Fredrik Dahl- Paulsen fredrik.dahl-paulsen@fortum.com | Signed | 08.06.2022 22:14 | Email | IP: 213.52.102.90 |
| | Authenticated | 08.06.2022 22:13 | Low | IP: 213.52.102.90 |
| Iren Aanonsen iren.aanonsen@fortum.com | Signed | 09.06.2022 16:00 | Email | IP: 213.52.102.87 |
| | Authenticated | 09.06.2022 15:58 | Low | IP: 213.52.102.87 |

* Action describes both the signing and authentication performed by each recipient. Authentication refers to the ID method used to access the document.

Custom events

No custom events related to this document

Verified ensures that the document has been signed according to the method stated above. Copies of signed documents are securely stored by Verified.

To review the signature validity, please open this PDF using Adobe Reader.

