



ÅRSREGNSKAPET FOR REGNSKAPSÅRET 2021 - GENERELL INFORMASJON

Enheten

Organisasjonsnummer: 918 469 540
Organisasjonsform: Aksjeselskap
Foretaksnavn: HJELLESTAD PANORAMA AS
Forretningsadresse: c/o Vacuri AS
Turøy
5365 TURØY

Regnskapsår

Årsregnskapets periode: 01.01.2021 - 31.12.2021

Konsern

Morselskap i konsern: Nei

Regnskapsregler

Regler for små foretak benyttet: Ja
Benyttet ved utarbeidelsen av årsregnskapet til selskapet: Regnskapslovens alminnelige regler

Årsregnskapet fastsatt av kompetent organ

Bekreftet av representant for selskapet: Georg Langeland
Dato for fastsettelse av årsregnskapet: 26.06.2022

Grunnlag for avgivelse

År 2021: Årsregnskapet er elektronisk innlevert
År 2020: Tall er hentet fra elektronisk innlevert årsregnskap fra 2021

Det er ikke krav til at årsregnskapet m.v. som sendes til Regnskapsregisteret er undertegnet. Kontrollen på at dette er utført ligger hos revisor/enhetens øverste organ. Sikkerheten ivaretas ved at innsender har rolle/rettighet for innsending av årsregnskapet via Altinn, og ved at det bekreftes at årsregnskapet er fastsatt av kompetent organ.

Brønnøysundregistrene, 19.07.2022



Resultatregnskap

Beløp i: NOK	Note	2021	2020
RESULTATREGNSKAP			
Kostnader			
Annen driftskostnad		28 051	67 892
Sum kostnader	1	28 051	67 892
Driftsresultat		-28 051	-67 892
Finansinntekter og finanskostnader			
Annen renteinntekt			7
Annen finansinntekt		4 049	1 452
Sum finansinntekter		4 049	1 459
Annen rentekostnad		70	
Sum finanskostnader		70	
Netto finans		3 979	1 459
Ordinært resultat før skattekostnad		-24 072	-66 433
Ordinært resultat etter skattekostnad		-24 072	-66 433
Årsresultat		-24 072	-66 433
Overføringer og disponeringer			
Udekket tap		-24 072	-66 433
Sum overføringer og disponeringer		-24 072	-66 433



Balanse

Beløp i: NOK	Note	2021	2020
BALANSE - EIENDELER			
Anleggsmidler			
Immaterielle eiendeler			
Varige driftsmidler			
Tomter, bygninger og annen fast eiendom	2	5 600 000	5 600 000
Sum varige driftsmidler		5 600 000	5 600 000
Sum anleggsmidler		5 600 000	5 600 000
Omløpsmidler			
Varer			
Varer		7 446 969	6 626 730
Sum varer		7 446 969	6 626 730
Fordringer			
Konsernfordringer	3	-5 528 119	-4 683 937
Sum fordringer		-5 528 119	-4 683 937
Bankinnskudd, kontanter og lignende			
Bankinnskudd, kontanter og lignende		1	129
Sum bankinnskudd, kontanter og lignende		1	129
Sum omløpsmidler		1 918 851	1 942 922
SUM EIENDELER		7 518 851	7 542 922
BALANSE - EGENKAPITAL OG GJELD			
Egenkapital			
Innskutt egenkapital			
Aksjekapital (100 aksjer à kr 1 000,00)		100 000	100 000
Annen innskutt egenkapital		1 044 349	1 044 349
Sum innskutt egenkapital		1 144 349	1 144 349



Balanse

Beløp i: NOK	Note	2021	2020
Opptjent egenkapital			
Udekket tap		230 498	206 427
Sum opptjent egenkapital		-230 498	-206 427
Sum egenkapital		913 851	937 922
Gjeld			
Langsiktig gjeld			
Annen langsiktig gjeld			
Gjeld til kredittinstitusjoner	4	5 590 000	5 590 000
Sum annen langsiktig gjeld		5 590 000	5 590 000
Sum langsiktig gjeld		5 590 000	5 590 000
Kortsiktig gjeld			
Kortsiktig konserngjeld	3	1 000 000	1 000 000
Annen kortsiktig gjeld	5	15 000	15 000
Sum kortsiktig gjeld		1 015 000	1 015 000
Sum gjeld		6 605 000	6 605 000
SUM EGENKAPITAL OG GJELD		7 518 851	7 542 922



Brønnøysundregistrene

ÅRSREGNSKAP FOR REGNSKAPSÅRET 2021 - GENERELL INFORMASJON

Journalnummer: 2022 722432

Enheten

Organisasjonsnummer: 918 469 540
Organisasjonsform: Aksjeselskap
Foretaksnavn: HJELLESTAD PANORAMA AS
Forretningsadresse: c/o Vacuri AS
Turøy
5365 TURØY

Regnskapsår

Årsregnskapets periode: 01.01.2021 - 31.12.2021

Konsern

Morselskap i konsern: Nei

Regnskapsregler

Regler for små foretak benyttet: Ja
Benyttet ved utarbeidelsen av
årsregnskapet til selskapet: Regnskapslovens alminnelige regler

Årsregnskapet fastsatt av kompetent organ

Bekreftet av representant for selskapet: Georg Langeland
Dato for fastsettelse av årsregnskapet: 26.06.2022

Revisjon

Selskapet har besluttet at årsregnskapet
ikke skal revideres: Ja
Årsregnskapet er utarbeidet av ekstern
autorisert regnskapsfører: Ja
Ekstern autorisert regnskapsfører har i
løpet av regnskapsåret bistått ved den
løpende regnskapsføringen eller utført
andre tjenester for selskapet enn å
utarbeide årsregnskapet: Ja

Grunnlag for avgivelse

År 2021: Årsregnskap er elektronisk innlevert.
År 2020: Tall er hentet fra elektronisk innlevert årsregnskap fra 2021.

Det er ikke krav til at årsregnskapet m.v. som sendes til Regnskapsregisteret er undertegnet. Kontrollen på at dette er utført ligger hos revisor/enhetens øverste organ. Sikkerheten ivaretas ved at innsender har rolle/rettighet for innsending av årsregnskapet via Altinn, og ved at det bekreftes at årsregnskapet er fastsatt av kompetent organ.

Brønnøysundregistrene, 18.07.2022

Brønnøysundregistrene
Postadresse: Postboks 900, 8910 Brønnøysund
Telefon: 75 00 75 00
E-post: firmapost@brreg.no Internett: www.brreg.no
Organisasjonsnummer: 974 760 673



Organisasjonsnr: 918 469 540
HJELLESTAD PANORAMA AS

RESULTATREGNSKAP

Beløp i: NOK	Note	2021	2020
RESULTATREGNSKAP			
Kostnader			
Annen driftskostnad		28 051	67 892
Sum kostnader	1	28 051	67 892
Driftsresultat		-28 051	-67 892
Finansinntekter og finanskostnader			
Annen renteinntekt			7
Annen finansinntekt		4 049	1 452
Sum finansinntekter		4 049	1 459
Annen rentekostnad		70	
Sum finanskostnader		70	
Netto finans		3 979	1 459
Ordinært resultat før skattekostnad		-24 072	-66 433
Ordinært resultat etter skattekostnad		-24 072	-66 433
Årsresultat		-24 072	-66 433
Overføringer og disponeringer			
Udekket tap		-24 072	-66 433
Sum overføringer og disponeringer		-24 072	-66 433



Organisasjonsnr: 918 469 540
HJELLESTAD PANORAMA AS

BALANSE

Beløp i: NOK	Note	2021	2020
--------------	------	------	------

BALANSE - EIENDELER

Anleggsmidler Immaterielle eiendeler

Varige driftsmidler

Tomter, bygninger og annen fast eiendom	2	5 600 000	5 600 000
Sum varige driftsmidler		5 600 000	5 600 000

Sum anleggsmidler		5 600 000	5 600 000
--------------------------	--	------------------	------------------

Omløpsmidler

Varer

Varer		7 446 969	6 626 730
Sum varer		7 446 969	6 626 730

Fordringer

Konsernfordringer	3	-5 528 119	-4 683 937
Sum fordringer		-5 528 119	-4 683 937

Bankinnskudd, kontanter og lignende

Bankinnskudd, kontanter og lignende		1	129
Sum bankinnskudd, kontanter og lignende		1	129

Sum omløpsmidler		1 918 851	1 942 922
-------------------------	--	------------------	------------------

SUM EIENDELER		7 518 851	7 542 922
----------------------	--	------------------	------------------

BALANSE - EGENKAPITAL OG GJELD

Egenkapital

Innskutt egenkapital

Aksjekapital (100 aksjer à kr 1 000,00)		100 000	100 000
Annen innskutt egenkapital		1 044 349	1 044 349
Sum innskutt egenkapital		1 144 349	1 144 349

Opptjent egenkapital

Udekket tap		230 498	206 427
Sum opptjent egenkapital		-230 498	-206 427

Sum egenkapital		913 851	937 922
------------------------	--	----------------	----------------

Gjeld



Langsiktig gjeld			
Annen langsiktig gjeld			
Gjeld til			
kredittinstitusjoner	4	5 590 000	5 590 000
Sum annen langsiktig gjeld		5 590 000	5 590 000
Sum langsiktig gjeld		5 590 000	5 590 000
Kortsiktig gjeld			
Kortsiktig konserngjeld	3	1 000 000	1 000 000
Annen kortsiktig gjeld	5	15 000	15 000
Sum kortsiktig gjeld		1 015 000	1 015 000
Sum gjeld		6 605 000	6 605 000
SUM EGENKAPITAL OG GJELD		7 518 851	7 542 922



Organisasjonsnr: 918 469 540
HJELLESTAD PANORAMA AS

NOTEOPPLYSNINGER - SELSKAP - alle poster oppgitt i hele tall

Note

Regnskapsprinsipper

Årsregnskapet er satt opp i samsvar med regnskapsloven og god regnskapsskikk for små foretak. Salgsinntekter Inntektsføring ved salg av varer skjer på leveringstidspunktet. Tjenester inntektsføres etter hvert som de leveres. Klassifisering og vurdering av balanseposter Omløpsmidler og kortsiktig gjeld omfatter poster som knytter seg til varekretsløpet. For andre poster enn kundefordringer omfattes poster som forfaller til betaling innen ett år etter transaksjonsdagen. Anleggsmidler er eiendeler bestemt til varig eie og bruk. Langsiktig gjeld er gjeld som forfaller senere enn ett år etter transaksjonsdagen. Omløpsmidler vurderes til laveste av anskaffelseskost og virkelig verdi. Kortsiktig gjeld balanseføres til nominelt beløp på etableringstidspunktet. Anleggsmidler vurderes til anskaffelseskost. Varige anleggsmidler avskrives etter en fornuftig avskrivningsplan. Anleggsmidlene nedskrives til virkelig verdi ved verdifall som ikke forventes å være forbigående. Langsiktig gjeld med unntak av andre avsetninger balanseføres til nominelt beløp på etableringstidspunktet. Fordringer Kundefordringer og andre fordringer er oppført i balansen til pålydende etter fradrag for avsetning til forventet tap. Avsetning til tap gjøres på grunnlag av individuelle vurderinger av de enkelte fordringene. I tillegg gjøres det for øvrige kundefordringer en uspesifisert avsetning for å dekke antatt tap. Varebeholdninger Lager av innkjøpte varer er verdsatt til laveste av anskaffelseskost etter FIFO- prinsippet og virkelig verdi. Egentilvirkede ferdigvarer og varer under tilvirkning er vurdert til variabel tilvirkningskost. Det foretas nedskrivning for påregnelig ukurans. Varige driftsmidler Varige driftsmidler balanseføres og avskrives over driftsmidlenes levetid dersom de har antatt levetid over 3 år og har en kostpris som overstiger kr 15.000. Direkte vedlikehold av driftsmidler kostnadsføres løpende under driftskostnader, mens påkostninger eller forbedringer tillegges driftsmidlets kostpris og avskrives i takt med driftsmidlet. Utbytte er inntektsført samme år som det er avsatt i datterselskap/tilknyttet selskap, dersom det er sannsynlig at beløpet vil mottas. Ved utbytte som overstiger andel av tilbakeholdt resultat etter kjøpet representerer den overskytende del tilbakebetaling av investert kapital, og er fratrukket investeringsens verdi i balansen. Skatt Skattekostnaden i resultatregnskapet omfatter både periodens betalbare skatt og endring i utsatt skatt. Utsatt skatt er beregnet med 22% på grunnlag av de midlertidige forskjeller som eksisterer mellom regnskapsmessige og skattemessige verdier, samt skattemessig underskudd til fremføring ved utgangen av regnskapsåret. Skatteøkende og skattereduserende midlertidige forskjeller som reverserer eller kan reversere i samme periode er utlignet og skattevirkningen er beregnet på netto grunnlaget. Selskapet har ikke endret regnskapsprinsipp fra 2020 til 2021.

Note

1

Antall årsverk i regnskapsåret

0.00

Sum Beløp



Note

2

Varige driftsmidler og immaterielle eiendeler

<u>Anskaffelseskost 01.01.</u>	<u>Varige driftsmidler</u>	<u>Immaterielle eiend.</u>
	5600000.00	

<u>Anskaffelseskost 31.12.</u>	<u>Varige driftsmidler</u>	<u>Immaterielle eiend.</u>
	5600000.00	

<u>Balanseført verdi 31.12.</u>	<u>Varige driftsmidler</u>	<u>Immaterielle eiend.</u>
	5600000.00	

Anskaffelseskost - balanseførte lånekostnader, egentilvirkede anleggsmidler

Goodwill spesifisert for hvert enkelt virksomhetskjøp

Avskrivningsplan for goodwill som er lenger enn fem år - begrunnelse

Mer om varige driftsmidler/immaterielle eiendeler

Note

3

Konsern, tilknyttet selskap m.v.

Investering som regnskapsføres etter egenkapitalmetoden

Konsernregnskap

Morselskapet sitt navn

Forretningskontor for morselskapet

Begrunnelse for at datterselskap er utelatt fra konsolideringen

Konsern, tilknyttet selskap m.v. - fordringer og gjeld

Fordringer

<u>Samlet beløp - foretak i samme konsern</u>	<u>Årets</u>	<u>Fjorårets</u>
	6528119.00	5683937.00

<u>Samlet beløp - tilknyttet selskap</u>	<u>Årets</u>	<u>Fjorårets</u>
--	--------------	------------------

Annen langsiktig gjeld



Årsregnskap for 2021

**HJELLESTAD PANORAMA AS
5365 TURØY**

Innhold

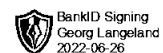
Resultatregnskap

Balanse

Noter

Utarbeidet av:
Collegium Økonomi AS
Grønebakksvegen 3A
5382 SKOGSVÅG
Org.nr. 996480224

Utarbeidet med:
Total Årsoppgjør



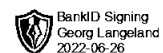
Resultatregnskap for 2021 HJELLESTAD PANORAMA AS

	Note	2021	2020
Sum driftsinntekter		<u>0</u>	<u>0</u>
Annen driftskostnad		(28 051)	(67 892)
Sum driftskostnader	1	<u>(28 051)</u>	<u>(67 892)</u>
Driftsresultat		<u>(28 051)</u>	<u>(67 892)</u>
Annen renteinntekt		0	7
Annen finansinntekt		4 049	1 452
Sum finansinntekter		<u>4 049</u>	<u>1 459</u>
Annen rentekostnad		(70)	0
Sum finanskostnader		<u>(70)</u>	<u>0</u>
Netto finans		<u>3 979</u>	<u>1 459</u>
Ordinært resultat før skattekostnad		<u>(24 072)</u>	<u>(66 433)</u>
Ordinært resultat		<u>(24 072)</u>	<u>(66 433)</u>
Årsresultat		<u>(24 072)</u>	<u>(66 433)</u>
Overføringer			
Udekket tap		(24 072)	(66 433)
Sum		<u>(24 072)</u>	<u>(66 433)</u>



Balanse pr. 31. desember 2021 HJELLESTAD PANORAMA AS

	Note	2021	2020
EIENDELER			
Anleggsmidler			
Varige driftsmidler			
Tomter, bygninger og annen fast eiendom	2	5 600 000	5 600 000
Sum varige driftsmidler		5 600 000	5 600 000
Sum anleggsmidler		5 600 000	5 600 000
Omløpsmidler			
Varer		7 446 969	6 626 730
Sum varer		7 446 969	6 626 730
Fordringer			
Konsernfordringer	3	(5 528 119)	(4 683 937)
Sum fordringer		(5 528 119)	(4 683 937)
Bankinnskudd, kontanter og lignende		1	129
Sum bankinnskudd, kontanter og lignende		1	129
Sum omløpsmidler		1 918 851	1 942 922
Sum eiendeler		7 518 851	7 542 922

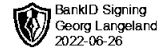


Balanse pr. 31. desember 2021 HJELLESTAD PANORAMA AS

	Note	2021	2020
EGENKAPITAL OG GJELD			
Egenkapital			
Innskutt egenkapital			
Aksjekapital (100 aksjer à kr 1 000,00)		100 000	100 000
Annen innskutt egenkapital		1 044 349	1 044 349
Sum innskutt egenkapital		1 144 349	1 144 349
Opptjent egenkapital			
Udekket tap		(230 498)	(206 427)
Sum opptjent egenkapital		(230 498)	(206 427)
Sum egenkapital		913 851	937 922
Gjeld			
Annen langsiktig gjeld			
Gjeld til kredittinstitusjoner	4	5 590 000	5 590 000
Sum annen langsiktig gjeld		5 590 000	5 590 000
Sum langsiktig gjeld		5 590 000	5 590 000
Kortsiktig gjeld			
Kortsiktig konserngjeld	3	1 000 000	1 000 000
Annen kortsiktig gjeld	5	15 000	15 000
Sum kortsiktig gjeld		1 015 000	1 015 000
Sum gjeld		6 605 000	6 605 000
Sum egenkapital og gjeld		7 518 851	7 542 922

Turøy

Georg Langeland
Styrets leder



Noter 2021 HJELLESTAD PANORAMA AS

Regnskapsprinsipper

Årsregnskapet er satt opp i samsvar med regnskapsloven og god regnskapsskikk for små foretak.

Salgsinntekter

Inntektsføring ved salg av varer skjer på leveringstidspunktet. Tjenester inntektsføres etter hvert som de leveres.

Klassifisering og vurdering av balanseposter

Omløpsmidler og kortsiktig gjeld omfatter poster som knytter seg til varekretsløpet. For andre poster enn kundefordringer omfattes poster som forfaller til betaling innen ett år etter transaksjonsdagen. Anleggsmidler er eiendeler bestemt til varig eie og bruk. Langsiktig gjeld er gjeld som forfaller senere enn ett år etter transaksjonsdagen.

Omløpsmidler vurderes til laveste av anskaffelseskost og virkelig verdi. Kortsiktig gjeld balanseføres til nominelt beløp på etableringstidspunktet.

Anleggsmidler vurderes til anskaffelseskost. Varige anleggsmidler avskrives etter en fornuftig avskrivningsplan. Anleggsmidlene nedskrives til virkelig verdi ved verdifall som ikke forventes å være forbigående. Langsiktig gjeld med unntak av andre avsetninger balanseføres til nominelt beløp på etableringstidspunktet.

Fordringer

Kundefordringer og andre fordringer er oppført i balansen til pålydende etter fradrag for avsetning til forventet tap. Avsetning til tap gjøres på grunnlag av individuelle vurderinger av de enkelte fordringene. I tillegg gjøres det for øvrige kundefordringer en uspesifisert avsetning for å dekke antatt tap.

Varebeholdninger

Lager av innkjøpte varer er verdsatt til laveste av anskaffelseskost etter FIFO- prinsippet og virkelig verdi. Egentilvirkede ferdigvarer og varer under tilvirkning er vurdert til variabel tilvirkningskost. Det foretas nedskrivning for påregnelig ukurans.

Varige driftsmidler

Varige driftsmidler balanseføres og avskrives over driftsmidlenes levetid dersom de har antatt levetid over 3 år og har en kostpris som overstiger kr 15.000. Direkte vedlikehold av driftsmidler kostnadsføres løpende under driftskostnader, mens påkostninger eller forbedringer tillegges driftsmidlets kostpris og avskrives i takt med driftsmidlet.

Utbytte er inntektsført samme år som det er avsatt i datterselskap/tilknyttet selskap, dersom det er sannsynlig at beløpet vil mottas. Ved utbytte som overstiger andel av tilbakeholdt resultat etter kjøpet representerer den overskytende del tilbakebetaling av investert kapital, og er fratrukket investeringens verdi i balansen.

Skatt

Skattekostnaden i resultatregnskapet omfatter både periodens betalbare skatt og endring i utsatt skatt. Utsatt skatt er beregnet med 22% på grunnlag av de midlertidige forskjeller som eksisterer mellom regnskapsmessige og skattemessige verdier, samt skattemessig underskudd til frømføring ved utgangen av regnskapsåret. Skatteøkende og skattereduserende midlertidige forskjeller som reverserer eller kan reversere i samme periode er utlignet og skattevirkningen er beregnet på nettogrunnlaget.

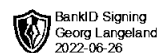
Selskapet har ikke endret regnskapsprinsipp fra 2020 til 2021.

Note 1 - Antall årsverk

Selskapet har ikke hatt noen årsverk sysselsatt i regnskapsåret.

Note 2 - Anleggsmidler

	Varige driftsmidler
Anskaffelseskost 01.01.2021	5 600 000
Anskaffelseskost 31.12.2021	5 600 000



Samlede avskrivninger, nedskrivninger og reverseringer av nedskrivninger 31.12.2021 0

Balanseført verdi 31.12.2021 5 600 000

Avskrivninger, nedskrivninger og reverseringer av nedskrivninger i regnskapsåret 0

Note 3 - Konsern, tilknyttet selskap mv.

	2021	2020
Fordringer		
Samlet beløp som gjelder foretak i samme konsern	6 528 119	5 683 937

Note 4 - Gjeld

	Beløp
Del av gjeld som forfaller til betaling mer enn fem år etter regnskapsårets slutt	5 590 000

Note 5 - Lån og sikkerhetsstillelse til ledende personer

Eier av morselskap har lånt inn kr 15 000 til Solsvik AS