



Årsregnskap for regnskapsåret 2011

Organisasjonsnr: 975 464 938
Navn/foretaksnavn: SØGNE HÅNDBALLKLUBB
Forretningsadresse: Repstadveien 70
4642 SØGNE

Brønnøysundregistrene

07.09.2020

Brønnøysundregistrene

Postadresse: 8910 Brønnøysund

Telefoner: Opplysningstelefonen 75 00 75 00 Telefaks 75 00 75 05

E-post: firmapost@brreg.no Internett: www.brreg.no

Organisasjonsnummer: 974 760 673



Brønnøysundregistrene - Regnskapsregisteret

VEDLEGG TIL ÅRSREGNSKAP 2011



SØGNE HÅNDBALLKLUBB Postboks 1118 4681 SØGNE	Organisasjonsnr.	FLI
	975 464 938	FRIV



Registrerte opplysninger per 26.06.2012		Eventuelle endringer dette regnskapsåret	
Startdato	Avslutningsdato	Startdato	Avslutningsdato
01.01.2011	31.12.2011		
Konsernforhold Foreninger som følger regler for frivillig virksomhet, kan ikke være morselskap	Morselskap NEI	Endret konsernforhold <input type="checkbox"/> Morselskap <input type="checkbox"/> Ikke morselskap	

Kun for aksjeselskap som har meldt fravalg av revisjon

Selskapet har besluttet at årsregnskapet ikke skal revideres Ja

Årsregnskapet er utarbeidet av ekstern autorisert regnskapsfører Ja

Ekstern autorisert regnskapsfører har i løpet av regnskapsåret bistått ved den løpende regnskapsføringen eller utført andre tjenester for selskapet enn å utarbeide årsregnskapet Ja

Årsregnskapet er satt opp etter reglene for frivillig virksomhet Avkrysning er kun aktuelt for foreninger (FLI) som er registrert i Frivillighetsregisteret

Hvis enheten ikke følger norsk regnskapslov eller frivillighetsregisterloven, kryss av IFRS selskap IFRS konsern

Hvis enheten velger å avvike fra regnskapsloven § 6-1, kryss av Funksjon selskap Funksjon konsern

Følges regnskapsreglene for små foretak? Ja Nei

Jeg bekrefter at vedlagte årsregnskap er fattsatt av kompetent organ den *Søgne* Dato *15.07.2012.*

Sted/dato, Underskrift av representant for enheten
Torhild Vik Olsen
Regnskapsfører

Bare til bruk for Regnskapsregisteret *781000*

G NYVE Admr Kregn Ja Nei Aktiv. regn

M Rets Ant.s

ov.b årsb res bal e.bal gj.bal rev i-rev k-res k-bal k-n k-rev i-k-rev n

k-regn kto d.k ik-fv konsf ifrs fr-rev funk u.off brev

BR-1001-11



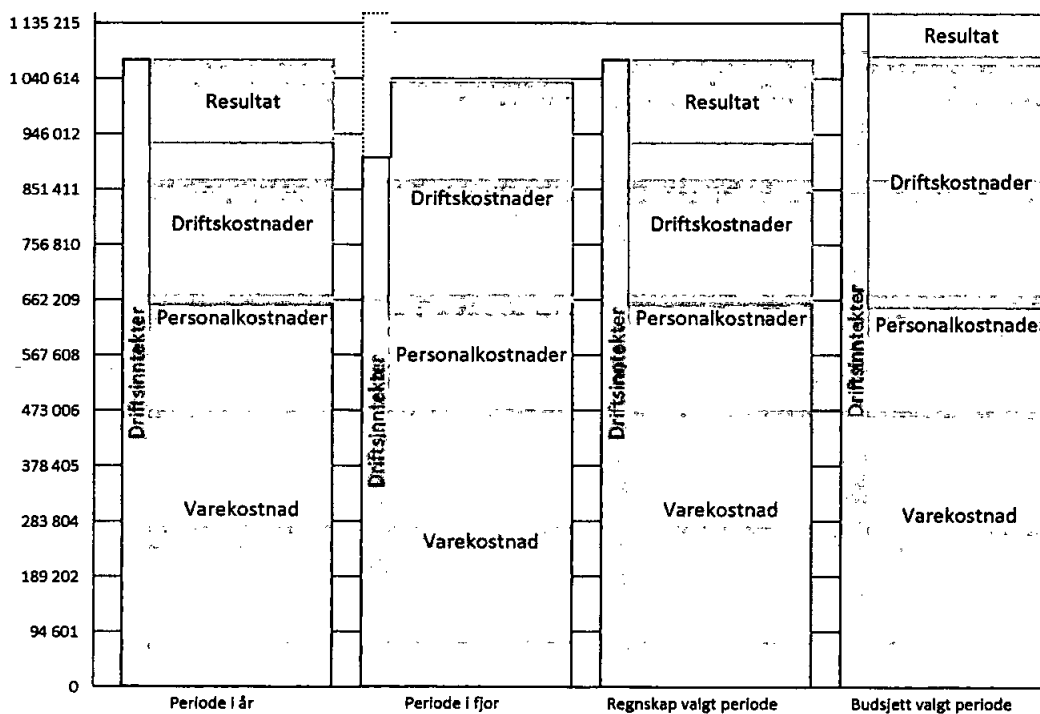


Hovedtall

Resultat

	Regnskap, periode 1 - 12			Budsjett, periode 1 - 12		
	2011	2010	Avvik	Regnskap	Budsjett	Avvik
Driftsinntekter	1 073 068	907 126	165 942	1 073 068	1 153 000	-79 932
Varekostnad	-610 201	-500 121	-110 080	-610 201	-592 000	-18 201
Personalkostnader	-44 983	-139 000	94 017	-44 983	-60 000	15 017
Driftskostnader	-277 427	-397 200	119 773	-277 427	-429 000	151 573
Resultat før avskrivninger	140 457	-129 196	269 653	140 457	72 000	68 457
Avskrivninger						
Driftsresultat, EBIT	140 457	-129 196	269 653	140 457	72 000	68 457
Finans, skatt	6 662	3 315	3 347	6 662		6 662
ÅRSRESULTAT *	147 119	-125 880	272 999	147 119	72 000	75 119

Resultat før avskrivninger



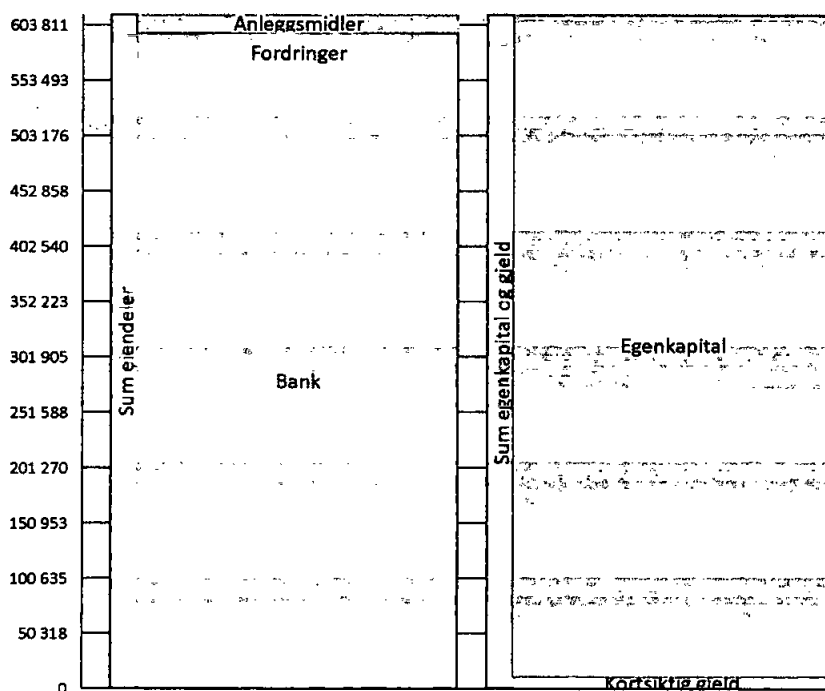


Hovedtall

Balanse

		IB periode 1	Bevegelse	UB periode 12
Anleggsmidler	<input type="checkbox"/>	15 750		15 750
Varelager	<input type="checkbox"/>			
Kundefordringer	<input type="checkbox"/>	-1 634	39 200	37 566
Andre	<input type="checkbox"/>			
Kontanter bankinnskudd	<input type="checkbox"/>	462 532	97 422	559 954
Sum eiendeler	<input type="checkbox"/>	476 648	136 622	613 270

Inngående egenkapital	<input type="checkbox"/>	454 452		454 452
Årets resultat	<input type="checkbox"/>		147 119	147 119
Langsiktig gjeld	<input type="checkbox"/>			
Kortsiktig gjeld	<input type="checkbox"/>	22 196	-10 497	11 699
Sum egenkapital og gjeld	<input type="checkbox"/>	476 648	136 622	613 270





SØGNE HÅNDBALLKLUBB.

V/ Egon Lerøy.

NOTER TIL REGNSKAPET 2011 FOR SØGNE HÅNDBALLKLUBB.

1. I 2011 var det ingen ansatte i Søgne Håndballklubb.
2. 8 trenere og medhjelpere har mottatt kjøregodtgjørelse.
3. Det er 318 medlemmer i klubben
4. Leder er Egon Lerøy.



Resultat m/år- og fjorårstall

Resultat

	Regnskap, periode 1 - 12			Budsjett t.o.m periode 12		
	2011	2010	Avvik	Regnskap	Budsjett	Avvik
Salgsinntekter	1 073 068	907 126	165 942	1 073 068	1 153 000	-79 932
Andre driftsinntekter						
Sum driftsinntekter	1 073 068	907 126	165 942	1 073 068	1 153 000	-79 932
Varekostnad	-610 201	-500 121	-110 080	-610 201	-592 000	-18 201
Bruttofortjeneste	462 867	407 005	55 863	462 867	561 000	-98 133
Lønnskostnader	-44 983	-139 000	94 017	-44 983	-60 000	15 017
Avskrivninger						
Frakt						
Strøm, vann						
Lokaler	-2 930		-2 930	-2 930		-2 930
Leiekostnader						
Verktøy, inv., rekv.						
Rep., vedlikehold						
Fremmede tjenester	-14 855	-45 037	30 182	-14 855	-15 000	145
Kontorkostnader	-88 852	-167 360	78 508	-88 852	-164 000	75 148
Telefon, porto						
Transportmidler, reiser	-170 790	-184 491	13 700	-170 790	-250 000	79 210
Salgs-, kont.- og provisjonskostnader						
Forsikringer						
Tap og andre kostn.		-313	313			
Driftskostnader	-322 410	-536 200	213 790	-322 410	-489 000	166 590
Driftsresultat	140 457	-129 196	269 653	140 457	72 000	68 457
Finansinntekter		4 853	-4 853			
Finanskostnader	-997	-1 538	541	-997		-997
Ordinært resultat	139 460	-125 880	265 340	139 460	72 000	67 460
Skatt, andre poster	7 659		7 659	7 659		7 659
Årsresultat	147 119	-125 880	272 999	147 119	72 000	75 119



Resultat hele året

	Januar	Februar	Mars	April	Mai	Juni	Juli	August	September	Oktober	November	Desember	Totalt
Salgsinntekter	22 272	103 622	20 062	28 891	15 148	10 919		5 000	341 881	48 983	196 920	279 370	1 073 068
Andre driftsinntekter													
Sum driftsinntekter	22 272	103 622	20 062	28 891	15 148	10 919		5 000	341 881	48 983	196 920	279 370	1 073 068
Varekostnad	-6 000	-66 240	-10 057	-18 164	-88 401	-2 793	-8 129	-19 531	-32 708	-17 953	-57 768	-282 455	-610 201
Bruttofor tjeneste	16 272	37 382	10 005	10 727	-73 253	8 126	-8 129	-14 531	309 173	31 030	139 152	-3 086	462 867
Lønnskostnader	-11 970		-3 600	-9 646	-500	-9 070			-2 000	-5 720	-4 500	2 023	-44 983
Avskrivninger													
Frakt													
Strøm, vann													
Lokaler													
Leiekostnader													
Verktøy, inv., rekr.													
Rep., vedlikehold													
Fremmede tjenester	-1 000	-18 509	-6 888	-9 264	-25 712	-1 453	-2 426	-2 501	-3 409	-50 804	-20 153	53 268	-88 852
Kontorkostnader													
Telefon, porto													
Transportmidler, reiser	-17 082	-3 525	-23 242	-7 800	-14 746	-9 388		-8 066		-7 055	-11 329	-68 559	-170 790
Selgs-, kont.- og provisjonskostnader													
Forsikringer													
Tap og andre kostn.													
Driftskostnader	-18 082	-34 004	-33 730	-26 709	-40 958	-26 374	-4 367	-10 567	-14 789	-63 579	-35 982	-13 268	-322 410
Driftsresultat	-1 810	3 378	-23 725	-15 982	-114 212	-18 248	-12 496	-25 098	294 384	-32 549	103 170	-16 354	140 457
Finansinntekter													
Finanskostnader													
Ordinært resultat	-1 810	3 378	-23 725	-15 982	-114 212	-18 248	-12 496	-25 098	294 384	-32 549	103 170	-17 351	139 460
Skatt, andre poster								2 117				5 542	7 659
Årsresultat	-1 810	3 378	-23 725	-15 982	-114 212	-18 248	-12 496	-22 981	294 384	-32 549	103 170	-11 809	147 119

Umi Økonomi Regnskapsrapport

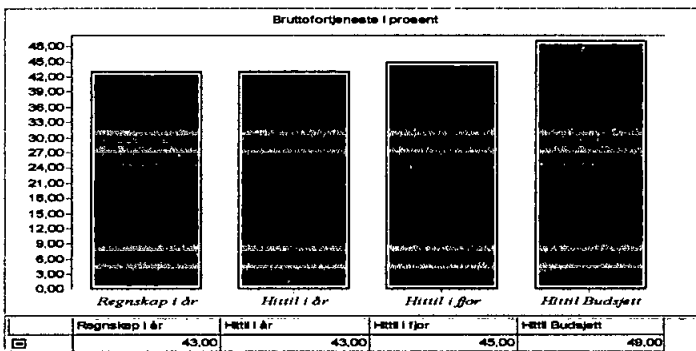
5



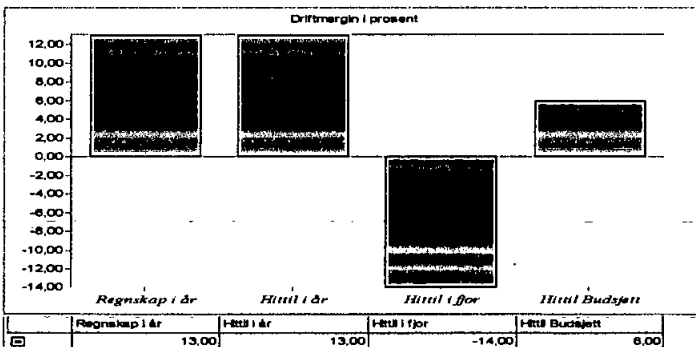
NØKKELTALL

Lønnsomhetsanalyse

	2011	2010	Mål
Bruttofortjeneste	462 867	407 005	Viser overskudd i forhold til omsetning
i %	43 %	45 %	
= (Salgsinntekter - Varekostnad) * 100 / Salgsinntekter			



Driftsmargin	13 %	-14 %	Resultat før skatt i % av driftsinntektene
= Ordinær resultat før skatt * 100 / Driftsinntekter			



Totalkapitalrentabilitet	26 %	-71 %	Bør ligge over normal utlånsrente
= (Driftsresultat + Finansinntekter) * 100 / Gjennomsnittlig total kapital			

Egenkapitalrentabilitet	31 %	-55 %	Bør minst være lik rente man oppnår i banken
= (Ordinært resultat før skatt) * 100 / Gjennomsnittlig egenkapital			



NØKKELTALL

Soliditetsanalyse

	2011	2010	Mål
Egenkapitalandel	74 %	130 %	Hvor mye egenkapital det er i bedriften
= Egenkapital * 100 / Totalkapital			
Gjeldsgrad	0,05	0,1	Forholdet mellom gjeld og egenkapital
= Sum gjeld / Sum egenkapital			
Rentedekningsgrad	14 087,96	-8 084,66	Viser evnen til å betale rente. Bør være over 3
= (Ord. resultat før skatt + Finanskostnader) * 100 / Finanskostnader			

Likviditetsanalyse

	2011	2010	Mål
Likviditetsgrad 1	51,07	20,76	Viser evne til å dekke betalingsforpliktelser ved forfall. Bør være større enn 1,5
= Omløpsmidler / kortsiktig gjeld			
Lagertid i antall dager	0	0	hvor lenge varen i gjennomsnitt ligger på lager
= (Varelager * 360 dager) / Varekjøp			



Saldobalanse hovedbok

2011

Søgne Håndballklubb

17.06.2012 12:22:42

SHK

Periode 1 - 12

Kontonr	Kontonavn	Inngående saldo	Bevegelse i perioden		Saldo ved periode	Saldo samme
			Debet	Kredit	slutt	periode i fjor
1250	Inventar	15 750,00			15 750,00	15 750,00
1500	Kundefordringer	-2 991,00	404 350,00	-365 150,00	36 209,00	-2 991,00
1501	Kundefordringer interrim	-2 480,00			-2 480,00	-2 480,00
1510	Fordringer Trener/Lagledere	3 837,00			3 837,00	3 837,00
1900	Kontanter	1 200,00	1 829,00		3 029,00	1 200,00
1920	Bank 3090.07.05235	248 408,50	1 007 037,05	-1 105 944,93	149 500,62	248 408,50
1923	Bank 3090.12.64895	38,75	262,00		300,75	38,75
1930	Bank/høyrente 3090.09.71644	212 884,00	192 122,00		405 006,00	212 884,00
1950	Skattetrekk	0,73	2 117,00		2 117,73	0,73
2050	ANNEN EGENKAPITAL	-454 451,79			-454 451,79	-454 451,79
2241	SAMLEKONTO INNLÅN		76 000,00	-76 000,00	0,00	
2400	Levrandørgjeld	4 954,88			4 954,88	4 954,88
2401	Leverandørgjeld interrim	-14 325,40			-14 325,40	-14 325,40
2600	FORSKUDDSTREKK	4 131,50			4 131,50	4 131,50
2736	GRL. AVG. FRI OMSETN.	-279 889,00	279 889,00	-197 718,00	-197 718,00	-279 889,00
2737	GRL. AVG. FRI OMSETN.	279 889,00	197 718,00	-279 889,00	197 718,00	279 889,00
2761	Grunnlag inngående avgift høy-sats			-9 846,00	-9 846,00	
2762	Grunnlag inngående avgift høy-sats mk.		9 846,00		9 846,00	
2770	SKYLDIG ARB.G.AVGIFT.					0,00
2940	SKYLDIG FERIEPENGER	-16 957,17	10 497,00		-6 460,17	-16 957,17
3000	SALGSINNTEKTER.AVGIFTSPLIKTI		299 375,00	-299 375,00	0,00	-110 000,00
3100	Medlemskontigent			-202 218,00	-202 218,00	-265 159,00
3110	Gjensidige Håndballskole			-29 400,00	-29 400,00	-23 000,00
3115	Kiosk/salg 17.mai.		51 448,08	-159 904,48	-108 456,40	-112 611,00
3120	Sponsorinntekter		94 375,00	-493 750,00	-399 375,00	-101 557,51
3130	Reklame/Hall/Skilt		70 938,00	-114 063,00	-43 125,00	-10 000,00
3131	Salg Julekalender			-109 380,00	-109 380,00	-153 740,00
3132	Salg skraplodd			-68 990,00	-68 990,00	-7 150,00
3133	Aktivitetmidler		49 289,55	-114 623,55	-65 334,00	-73 658,21
3134	Egenandel turer/cup			-5 657,00	-5 657,00	-39 514,00
3150	Norsk Tipping			-41 132,55	-41 132,55	-10 736,00
4010	Tøy		242 631,23		242 631,23	1 347,75
4011	Vask av drakter		8 000,00		8 000,00	12 545,00
4013	Reise./Overnatting/senior		39 626,17		39 626,17	5 175,00
4014	Cup/Treningsleir/Turer		119 185,87	-31 802,00	87 383,87	137 624,31
4015	Påmelding Serie		96 745,00		96 745,00	137 892,00
4016	Spilleoverganger/Lisenser		11 500,00		11 500,00	12 891,00
4017	Annet utstyr		39 123,34	-1 495,50	37 627,84	24 789,23
4018	Supporterutstyr		274,50		274,50	8 019,80
4019	Varekjøp kiosk		38 979,14		38 979,14	54 888,05
4020	Kalender		14 245,00		14 245,00	18 450,00
4021	Skrapelodd		27 000,00		27 000,00	49 500,00
4022	Utgifter skilt i Hallen		2 188,00		2 188,00	
4025	Dugnader		4 000,00		4 000,00	2 000,00
4300	INNKJØP VARER FOR VIDERESALG					34 999,00
5000	LØNN					102 914,50



Saldobalanse hovedbok

2011

Søgne Håndballklubb

17.06.2012 12:22:42

SHK

Periode 1 - 12

Kontonr	Kontonavn	Imgående saldo	Bevegelse i perioden		Saldo ved periode slutt	Saldo samme periode i for
			Debet	Kredit		
5001	LØNN DOMMERE		50 105,80	-5 122,90	44 982,90	5 434,00
5005	LØNN/godgj. uten arbeidsgiveravg.					6 760,00
5010	FERIEPENGER					10 497,32
5210	FRI TELEFON					2 519,67
5290	Motkonto for gruppe 52					-2 519,67
5400	ARBEIDSGIVERAVGIFT					13 394,17
6390	ANDRE KOSTNADER LOKALER	2 930,00			2 930,00	
6700	REVISJONS- OG REGNS.HONORAR					38 618,15
6720	Regnskap	14 855,00			14 855,00	5 418,75
6790	ANDRE FREMMEDE TJENESTER					1 000,00
6800	KONTORREKVISITA	6 916,00			6 916,00	7 255,40
6810	Sosialt	39 388,06			39 388,06	15 844,80
6815	Telefonutg.					10 573,98
6820	Møter					4 291,00
6830	Kurs					29 400,00
6835	Gaver	1 010,00			1 010,00	9 889,00
6850	Håndballskole	12 670,00			12 670,00	3 731,16
6870	Markedsføring	22 875,00		-21 875,00	1 000,00	5 463,75
6875	Div.utg./Gens./Drakter/Reklame	57 804,63		-57 804,63	0,00	3 849,38
6880	Legg/Røntgen skade.	5 934,00			5 934,00	19 468,30
6885	Vedl.av Inventar/utstyr					38 008,50
6890	Hjemmeside	248,75			248,75	140,00
6898	Annen kostnad	21 685,19			21 685,19	19 219,30
6899	Annen kostnad					225,00
7100	BILGODTGJØRELSE	170 790,40			170 790,40	178 148,75
7140	REISEKOSTN.IKKE					1 522,00
7150	DIETTKOSTNADER					4 820,00
7770	BANK-OG KORTGEBYRER					64,00
7790	ANDRE KOSTNADER					249,00
8050	ANDRE RENTEINNTEKTER					-4 853,00
8150	ANDRE RENTEKOSTNADER					337,83
8170	ANDRE FINANSKOSTNADER		996,78		996,78	1 199,83
8410	Finansinntekter			-7 659,00	-7 659,00	
8990	UDEKKET TAP					-125 880,29
Totalsum		0,00	3 798 800,54	-3 798 800,54	0,00	0,00

Uni Økonomi Regnskapsrapport



Søgne Håndballklubb

17.06.2012 12:22:33

Økonomioversikt

Søgne Håndballklubb
c/o Egon Lerøy
Tlf:

Periode: 1 - 12

Uni Økonomi® et produkt fra Uni Micro AS





Innhold:

Hovedtall

Resultat	s.2
Balanse	s.3

Resultat m/år- og fjorårstall	s.4
-------------------------------	-----

Resultat fordelt pr mnd	s.5
-------------------------	-----

Nøkkeltall

Lønnsomhetsanalyse	s.6
Soliditetsanalyse	s.7
Likviditetsanalyse	s.7

Saldobalanse hovedbok	s.8
-----------------------	-----

Totalt antall sider	10
---------------------	----

(overskudd vises med positivt fortegn)



Søgne Håndballklubb

Revisorberetningen 2011.

Har revidert årsoppgjøret for Søgne håndballklubb for perioden
01.01-31.12.2011

Har utført revisjon, basert på de kontroller som har vært nødvendig.
Balansen viser en kundefordring og bankkontoer som stemmer med
de dokumenter som jeg har fått.

Årsoppgjøret viser et overskudd på Kr 147 119.- Klubben har en god
likviditet på kr 613 270.-

Etter min mening er regnskapet og årsoppgjøret avgitt i samsvar
med gjeldende lover og god regskapskikk, og anbefaler at det
fremlagte regnskap blir godkjent som klubbens regnskap for 2011

Søgne 26.3.2012

Revisor

Magne Lorentsen

Sign



Søgne håndballklubb

Revisjonsberetningen 2011.

Har revidert årsoppgjøret for Søgne håndballklubb for perioden 01.01-31.12.2011

Har utført revisjon, basert på de kontroller som har vært nødvendig. Balansen viser en kundetordning og bankkontoer som stemmer med de dokumenter som jeg har fått.

Årsoppgjøret viser et overskudd på kr 147 119.- Klubber har en god likviditet på kr 613 270.-

Etter min mening er regnskapet og årsoppgjøret avgitt i samsvar med gjeldende lover og god regnskapskikk, og anbefaler at det forelagte regnskap blir godkjent som klubbens regnskap for 2011

Søgne 28.3.2012

Revisor

Magne Lorentzen

Sign



Styrets årsberetning 2011

Søgne Håndballklubb har i sesongen 2011-2012 hatt 318 medlemmer fordelt på ca. 25 lag.

Styret:

Leder: Egon Lerøy

Sportslig Leder: Roar Tølfen

Materialforvalter: Camilla Ihlen Solvik

Styremedlem: Tom Løchen

Styremedlem: Ine Repstad Hansen


Styremedlem: Boyan Steensnæs

Verv:

Kiosk: Ine Repstad Hansen

Repr.SIR: Egon Lerøy

Cup/turer: Morten Johnsen



Styrets årsberetning 2011

Sjone Handballklubb har i sesongen 2011-2012 hatt 318 medlemmer fordelt på ca. 25 lag.

Styret:

Ledet: Egon Lerøy

Sportslig leder: Rør Tofsen

Materisforvalter: Camilla Inlen Solvik

Styremedlem: Tom Løchen

Styremedlem: Ine Røstad Hansen

Styremedlem: Boyan Steensness

Verv:

Kiosk: Ine Røstad Hansen

Revisor: Egon Lerøy

Opplysningsvesen: Morten Johnsen

Økonomi:

Søgne HK har i 2011-2012 benyttet et nytt økonomisystem/Regnskap.

:(Styret ønsker tilbakemelding om dette er leselig, skal være lett.)

Sponsorer:

Alle SHK sine hovedsponsorer er ivaretatt på en ordentlig måte. Dette er våre viktigste støttespillere også de kommende årene. Alle er forankret på vår hjemmeside på nett, samt på våre drakter. Alle er også representert på våre annonser.

Sportslig: SHK har i 2011/12 et seniorlag i Nasjonal serie 2 div.damer. og et seniorlag i herre 3.div.

Der jobbes meget godt på juniornivå i SHK. Styret i SHK er glade for all den entusiasmen som oppleves.

Til avsluttning:

SHK er en sunn og veldrevet klubb som tar mål av seg til og være blant de ledende klubber i regionen . (Sør/Vest)

SHK skal være både økonomisk og sportslig et godt alternativ for utøvere som ønsker utvikling og eller et godt sosialt miljø innen idretten Håndball.

SHK har de ressurser som skal til for å skape trygghet både sosialt, sportslig og økonomisk.

Leder SHK : Egon Lerøy



Økonomisk

Søgne HK har i 2011-2012 benyttet et nytt økonomisystem (Regnskap). Styret ønsker tilbakemelding om dette er løslig skal være i år.

Sponsorere

Alle SHK sine hovedsponsorer er ivare tatt på en ordentlig måte. Dette er våre viktigste støttepillere også de kommende årene. Alle er forankret på vår hjemmeside på nett, samt på våre plakater. Alle er også representert på våre plakater.

Sportslig: SHK har i 2011/12 et seniorlag i Nasjonal serie 2 div damene og et seniorlag i herre 2 div.

Det jobbes meget godt på juniomnivå i SHK. Styret i SHK er glade for all den entusiasmen som opplever.

Utslutning:

SHK er en sunn og velbeværet klubb som tar mål av seg til de være blant de ledende klubber i regionen. (2012)

SHK skal være både økonomisk og sportslig et godt alternativ for utøvere som ønsker utvikling og eller et godt sosialt miljø innen idretten Håndball.

SHK har de ressurser som skal til for å sikre trykthet både sosialt, sportslig og økonomisk.

Lege, SHK: Egon Lerøy