



ÅRSREGNSKAPET FOR REGNSKAPSÅRET 2021 - GENERELL INFORMASJON

Enheten

Organisasjonsnummer:	938 998 582
Organisasjonsform:	Aksjeselskap
Foretaksnavn:	ORTOMEDIC AS
Forretningsadresse:	Vollsveien 13E 1366 LYSAKER

Regnskapsår

Årsregnskapets periode:	01.01.2021 - 31.12.2021
-------------------------	-------------------------

Konsern

Mørselskap i konsern:	Ja
Konsernregnskap lagt ved:	Ja

Regnskapsregler

Regler for små foretak benyttet:	Nei
Benyttet ved utarbeidelsen av årsregnskapet til selskapet:	Regnskapslovens alminnelige regler
Benyttet ved utarbeidelsen av årsregnskapet til konsernet:	Regnskapslovens alminnelige regler

Årsregnskapet fastsatt av kompetent organ

Bekreftet av representant for selskapet:	Thomas Kristoffersen Skoglund
Dato for fastsettelse av årsregnskapet:	21.04.2022

Grunnlag for avgivelse

År 2021: Årsregnskapet er elektronisk innlevert
År 2020: Tall er hentet fra elektronisk innlevert årsregnskap fra 2021

Det er ikke krav til at årsregnskapet m.v. som sendes til Regnskapsregisteret er undertegnet. Kontrollen på at dette er utført ligger hos revisor/enhetens øverste organ. Sikkerheten ivaretas ved at innsender har rolle/rettighet for innsending av årsregnskapet via Altinn, og ved at det bekreftes at årsregnskapet er fastsatt av kompetent organ.

Brønnøysundregistrene, 05.07.2023



Resultatregnskap

Beløp i: NOK	Note	2021	2020
RESULTATREGNSKAP			
Inntekter			
Salgsinntekt	3	436 516 501	422 932 502
Annen driftsinntekt			320 462
Sum inntekter		436 516 501	423 252 964
Kostnader			
Varekostnad	2	302 795 351	301 020 583
Lønnskostnad	4, 5	67 603 437	62 312 293
Avskrivning på varige driftsmidler og immaterielle eiendeler	6	752 045	635 131
Annen driftskostnad	4, 6	29 187 399	25 624 297
Sum kostnader		400 338 232	389 592 304
Driftsresultat		36 178 269	33 660 660
Finansinntekter og finanskostnader			
Renteinntekt fra foretak i samme konsern	7	147 894	166 493
Annen renteinntekt		537	2 072
Annen finansinntekt	2	1 128 937	1 340 668
Sum finansinntekter		1 277 368	1 509 233
Rentekostnad til foretak i samme konsern			190
Annen rentekostnad		628 088	966 267
Annen finanskostnad	2	1 012 788	1 861 335
Sum finanskostnader		1 640 876	2 827 792
Netto finans		-363 508	-1 318 559
Ordinært resultat før skattekostnad		35 814 761	32 342 101
Skattekostnad på ordinært resultat	12	7 967 534	7 198 754
Ordinært resultat etter skattekostnad		27 847 227	25 143 347
Årsresultat		27 847 227	25 143 347
Overføringer og disponeringer			
Ordinært utbytte		5 000 000	5 000 000



Resultatregnskap

Beløp i: NOK	Note	2021	2020
Tilleggsutbytte		5 000 000	5 000 000
Overføringer til/fra annen egenkapital		17 847 227	20 143 348
Sum overføringer og disponeringer		27 847 227	30 143 348



Balanse

Beløp i: NOK	Note	2021	2020
BALANSE - EIENDELER			
Anleggsmidler			
Immaterielle eiendeler			
Utsatt skattefordel	11	4 562 680	3 742 606
Sum immaterielle eiendeler		4 562 680	3 742 606
Varige driftsmidler			
Driftsløsøre, inventar, verktøy, kontormaskiner og lignende	6,11	1 508 350	1 559 596
Sum varige driftsmidler		1 508 350	1 559 596
Finansielle anleggsmidler			
Investering i datterselskap	7	925 300	925 300
Andre fordringer	9	566 668	500 004
Sum finansielle anleggsmidler		1 491 968	1 425 304
Sum anleggsmidler		7 562 998	6 727 506
Omløpsmidler			
Varer			
Varer	8,11	152 513 016	140 496 995
Sum varer		152 513 016	140 496 995
Fordringer			
Kundefordringer	9,11	53 057 863	49 372 442
Andre fordringer	9	1 690 916	1 489 454
Konsernfordringer	7,9	5 931 656	4 213 904
Sum fordringer		60 680 435	55 075 800
Investeringer			
Sum investeringer		0	0
Bankinnskudd, kontanter og lignende			
Bankinnskudd, kontanter og lignende	11	14 158 225	3 297 998
Sum bankinnskudd, kontanter og lignende		14 158 225	3 297 998
Sum omløpsmidler		227 351 676	198 870 793



Balanse

Beløp i: NOK	Note	2021	2020
SUM EIENDELER		234 914 674	205 598 299
BALANSE - EGENKAPITAL OG GJELD			
Egenkapital			
Innskutt egenkapital			
Selskapskapital	10,13	2 800 000	2 800 000
Overkurs	13	1 350 000	1 350 000
Annen innskutt egenkapital		0	0
Sum innskutt egenkapital		4 150 000	4 150 000
Opptjent egenkapital			
Annen egenkapital	13	133 071 818	115 224 591
Sum opptjent egenkapital		133 071 818	115 224 591
Sum egenkapital		137 221 818	119 374 591
Gjeld			
Langsiktig gjeld			
Pensjonsforpliktelser	5	7 498 283	7 264 727
Sum avsetninger for forpliktelser		7 498 283	7 264 727
Annen langsiktig gjeld			
Sum annen langsiktig gjeld		0	0
Sum langsiktig gjeld		7 498 283	7 264 727
Kortsiktig gjeld			
Gjeld til kredittinstitusjoner	11		14 437 894
Leverandørgjeld	2	56 074 837	31 587 613
Betalbar skatt	12	8 787 608	7 947 531
Skyldige offentlige avgifter	11	14 013 138	14 412 468
Utbytte		5 000 000	5 000 000
Annen kortsiktig gjeld		6 318 990	5 573 474
Sum kortsiktig gjeld		90 194 573	78 958 980
Sum gjeld		97 692 856	86 223 707



Balanse

Beløp i: NOK	Note	2021	2020
SUM EGENKAPITAL OG GJELD		234 914 674	205 598 298



Konsernets resultatregnskap

Beløp i: NOK	Note	2021	2020
RESULTATREGNSKAP			
Inntekter			
Salgsinntekt		481 692 319	475 872 138
Annen driftsinntekt		51 770	322 789
Sum inntekter		481 744 089	476 194 927
Kostnader			
Varekostnad	2	336 690 652	341 882 358
Lønnskostnad	4,5	76 231 958	70 186 511
Avskrivning på varige driftsmidler og immaterielle eiendeler	6	799 794	683 065
Annen driftskostnad	4,6	33 481 555	29 367 083
Sum kostnader		447 203 959	442 119 017
Driftsresultat		34 540 130	34 075 910
Finansinntekter og finanskostnader			
Renteinntekt fra foretak i samme konsern	7		
Annen renteinntekt		537	2 072
Annen finansinntekt	2	1 317 392	2 001 828
Sum finansinntekter		1 317 929	2 003 900
Annen rentekostnad		663 044	982 916
Annen finanskostnad	2	1 013 069	1 907 897
Sum finanskostnader		1 676 113	2 890 813
Netto finans		-358 184	-886 913
Ordinært resultat før skattekostnad		34 181 946	33 188 997
Skattekostnad på ordinært resultat	12	7 678 132	7 421 769
Ordinært resultat etter skattekostnad		26 503 814	25 767 228
Årsresultat		26 503 814	25 767 228



Konsernets balanse

Beløp i: NOK	Note	2021	2020
BALANSE - EIENDELER			
Anleggsmidler			
Immaterielle eiendeler			
Utsatt skattefordel	12	4 293 901	3 092 029
Sum immaterielle eiendeler		4 293 901	3 092 029
Varige driftsmidler			
Driftsløsøre, inventar, verktøy, kontormaskiner og lignende	6,11	1 690 463	1 755 252
Sum varige driftsmidler		1 690 463	1 755 252
Finansielle anleggsmidler			
Andre fordringer	9	566 668	500 004
Sum finansielle anleggsmidler		566 668	500 004
Sum anleggsmidler		6 551 032	5 347 285
Omløpsmidler			
Varer			
Varer	8,11	156 198 223	148 162 480
Sum varer		156 198 223	148 162 480
Fordringer			
Kundefordringer	9,11	65 427 377	61 915 710
Andre fordringer	9	2 731 279	2 910 070
Konsernfordringer	7,9		
Sum fordringer		68 158 656	64 825 780
Bankinnskudd, kontanter og lignende			
Bankinnskudd, kontanter og lignende	11	23 989 482	11 651 420
Sum bankinnskudd, kontanter og lignende		23 989 482	11 651 420
Sum omløpsmidler		248 346 361	224 639 680
SUM EIENDELER		254 897 393	229 986 965



Konsernets balanse

Beløp i: NOK	Note	2021	2020
BALANSE - EGENKAPITAL OG GJELD			
Egenkapital			
Innskutt egenkapital			
Selskapskapital	10,13	2 800 000	2 800 000
Overkurs	13	1 350 000	1 350 000
Sum innskutt egenkapital		4 150 000	4 150 000
Opptjent egenkapital			
Annen egenkapital	13	140 821 633	124 974 037
Sum opptjent egenkapital		140 821 633	124 974 037
Sum egenkapital		144 971 633	129 124 037
Gjeld			
Langsiktig gjeld			
Pensjonsforpliktelser	5	7 498 283	7 264 727
Sum avsetninger for forpliktelser		7 498 283	7 264 727
Annen langsiktig gjeld			
Gjeld til kredittinstitusjoner	11	0	14 437 894
Sum annen langsiktig gjeld		0	14 437 894
Sum langsiktig gjeld		7 498 283	21 702 621
Kortsiktig gjeld			
Leverandørgjeld	2	63 594 217	42 692 245
Betalbar skatt	12	8 787 608	7 947 531
Skyldige offentlige avgifter	11	15 786 045	16 673 284
Utbytte		5 000 000	5 000 000
Annen kortsiktig gjeld		9 259 607	6 847 245
Sum kortsiktig gjeld		102 427 477	79 160 305
Sum gjeld		109 925 760	100 862 926
SUM EGENKAPITAL OG GJELD		254 897 393	229 986 963



Brønnøysundregistrene

ÅRSREGNSKAP FOR REGNSKAPSÅRET 2021 - GENERELL INFORMASJON

Journalnummer: 2022 619476

Enheten

Organisasjonsnummer: 938 998 582
Organisasjonsform: Aksjeselskap
Foretaksnavn: ORTOMEDIC AS
Forretningsadresse: Vollsveien 13E
1366 LYSAKER

Regnskapsår

Årsregnskapets periode: 01.01.2021 - 31.12.2021

Konsern

Morselskap i konsern: Ja
Konsernregnskap lagt ved: Ja

Regnskapsregler

Regler for små foretak benyttet: Nei
Benyttet ved utarbeidelsen av
årsregnskapet til selskapet: Regnskapslovens alminnelige regler
Benyttet ved utarbeidelsen av
årsregnskapet til konsernet: Regnskapslovens alminnelige regler

Årsregnskapet fastsatt av kompetent organ

Bekreftet av representant for selskapet: Thomas Kristoffersen Skoglund
Dato for fastsettelse av årsregnskapet: 21.04.2022

Grunnlag for avgivelse

År 2021: Årsregnskap er elektronisk innlevert.
År 2020: Tall er hentet fra elektronisk innlevert årsregnskap fra 2021.

Det er ikke krav til at årsregnskapet m.v. som sendes til Regnskapsregisteret er undertegnet. Kontrollen på at dette er utført ligger hos revisor/enhetens øverste organ. Sikkerheten ivaretas ved at innsender har rolle/rettighet for innsending av årsregnskapet via Altinn, og ved at det bekreftes at årsregnskapet er fastsatt av kompetent organ.

Brønnøysundregistrene, 09.07.2022



Organisasjonsnr: 938 998 582
ORTOMEDIC AS

RESULTATREGNSKAP

Beløp i: NOK	Note	2021	2020
RESULTATREGNSKAP			
Inntekter			
Salgsinntekt	3	436 516 501	422 932 502
Annen driftsinntekt			320 462
Sum inntekter		436 516 501	423 252 964
Kostnader			
Varekostnad	2	302 795 351	301 020 583
Lønnskostnad	4, 5	67 603 437	62 312 293
Avskrivning på varige driftsmidler og immaterielle eiendeler	6	752 045	635 131
Annen driftskostnad	4, 6	29 187 399	25 624 297
Sum kostnader		400 338 232	389 592 304
Driftsresultat		36 178 269	33 660 660
Finansinntekter og finanskostnader			
Renteinntekt fra foretak i samme konsern	7	147 894	166 493
Annen renteinntekt		537	2 072
Annen finansinntekt	2	1 128 937	1 340 668
Sum finansinntekter		1 277 368	1 509 233
Rentekostnad til foretak i samme konsern			190
Annen rentekostnad		628 088	966 267
Annen finanskostnad	2	1 012 788	1 861 335
Sum finanskostnader		1 640 876	2 827 792
Netto finans		-363 508	-1 318 559
Ordinært resultat før skattekostnad			
Skattekostnad på ordinært resultat	12	7 967 534	7 198 754
Ordinært resultat etter skattekostnad		27 847 227	25 143 347
Årsresultat		27 847 227	25 143 347
Overføringer og disponeringer			
Ordinært utbytte		5 000 000	5 000 000
Tilleggsutbytte		5 000 000	5 000 000
Overføringer til/fra annen egenkapital		17 847 227	20 143 348
Sum overføringer og disponeringer		27 847 227	30 143 348





Organisasjonsnr: 938 998 582
ORTOMEDIC AS

BALANSE

Beløp i: NOK	Note	2021	2020
BALANSE - EIENDELER			
Anleggsmidler			
Immaterielle eiendeler			
Utsatt skattefordel	11	4 562 680	3 742 606
Sum immaterielle eiendeler		4 562 680	3 742 606
Varige driftsmidler			
Driftsløsøre, inventar, verktøy, kontormaskiner og lignende	6,11	1 508 350	1 559 596
Sum varige driftsmidler		1 508 350	1 559 596
Finansielle anleggsmidler			
Investering i datterselskap	7	925 300	925 300
Andre fordringer	9	566 668	500 004
Sum finansielle anleggsmidler		1 491 968	1 425 304
Sum anleggsmidler		7 562 998	6 727 506
Omløpsmidler			
Varer			
Varer	8,11	152 513 016	140 496 995
Sum varer		152 513 016	140 496 995
Fordringer			
Kundefordringer	9,11	53 057 863	49 372 442
Andre fordringer	9	1 690 916	1 489 454
Konsernfordringer	7,9	5 931 656	4 213 904
Sum fordringer		60 680 435	55 075 800
Investeringer			
Sum investeringer		0	0
Bankinnskudd, kontanter og lignende			
Bankinnskudd, kontanter og lignende	11	14 158 225	3 297 998
Sum bankinnskudd, kontanter og lignende		14 158 225	3 297 998
Sum omløpsmidler		227 351 676	198 870 793
SUM EIENDELER		234 914 674	205 598 299
BALANSE - EGENKAPITAL OG GJELD			



Egenkapital			
Innskutt egenkapital			
Selskapskapital	10,13	2 800 000	2 800 000
Overkurs	13	1 350 000	1 350 000
Annen innskutt egenkapital		0	0
Sum innskutt egenkapital		4 150 000	4 150 000
Opptjent egenkapital			
Annen egenkapital	13	133 071 818	115 224 591
Sum opptjent egenkapital		133 071 818	115 224 591
Sum egenkapital		137 221 818	119 374 591
Gjeld			
Langsiktig gjeld			
Pensjonsforpliktelser	5	7 498 283	7 264 727
Sum avsetninger for forpliktelser		7 498 283	7 264 727
Annen langsiktig gjeld		0	0
Sum langsiktig gjeld		7 498 283	7 264 727
Kortsiktig gjeld			
Gjeld til			
kredittinstitusjoner	11		14 437 894
Leverandørgjeld	2	56 074 837	31 587 613
Betalbar skatt	12	8 787 608	7 947 531
Skyldige offentlige avgifter	11	14 013 138	14 412 468
Utbytte		5 000 000	5 000 000
Annen kortsiktig gjeld		6 318 990	5 573 474
Sum kortsiktig gjeld		90 194 573	78 958 980
Sum gjeld		97 692 856	86 223 707
SUM EGENKAPITAL OG GJELD		234 914 674	205 598 298



Organisasjonsnr: 938 998 582
ORTOMEDIC AS

KONSERNRESULTATREGNSKAP

Beløp i: NOK	Note	2021	2020
RESULTATREGNSKAP			
Inntekter			
Salgsinntekt		481 692 319	475 872 138
Annen driftsinntekt		51 770	322 789
Sum inntekter		481 744 089	476 194 927
Kostnader			
Varekostnad	2	336 690 652	341 882 358
Lønnskostnad	4,5	76 231 958	70 186 511
Avskrivning på varige driftsmidler og immaterielle eiendeler	6	799 794	683 065
Annen driftskostnad	4,6	33 481 555	29 367 083
Sum kostnader		447 203 959	442 119 017
Driftsresultat		34 540 130	34 075 910
Finansinntekter og finanskostnader			
Renteinntekt fra foretak i samme konsern	7		
Annen renteinntekt		537	2 072
Annen finansinntekt	2	1 317 392	2 001 828
Sum finansinntekter		1 317 929	2 003 900
Annen rentekostnad		663 044	982 916
Annen finanskostnad	2	1 013 069	1 907 897
Sum finanskostnader		1 676 113	2 890 813
Netto finans		-358 184	-886 913
Ordinært resultat før skattekostnad		34 181 946	33 188 997
Skattekostnad på ordinært resultat	12	7 678 132	7 421 769
Ordinært resultat etter skattekostnad		26 503 814	25 767 228
Årsresultat		26 503 814	25 767 228



Organisasjonsnr: 938 998 582
ORTOMEDIC AS

KONSERNBALANSE

Beløp i: NOK	Note	2021	2020
BALANSE - EIENDELER			
Anleggsmidler			
Immaterielle eiendeler			
Utsatt skattefordel	12	4 293 901	3 092 029
Sum immaterielle eiendeler		4 293 901	3 092 029
Varige driftsmidler			
Driftsløsøre, inventar, verktøy, kontormaskiner og lignende	6,11	1 690 463	1 755 252
Sum varige driftsmidler		1 690 463	1 755 252
Finansielle anleggsmidler			
Andre fordringer	9	566 668	500 004
Sum finansielle anleggsmidler		566 668	500 004
Sum anleggsmidler		6 551 032	5 347 285
Omløpsmidler			
Varer			
Varer	8,11	156 198 223	148 162 480
Sum varer		156 198 223	148 162 480
Fordringer			
Kundefordringer	9,11	65 427 377	61 915 710
Andre fordringer	9	2 731 279	2 910 070
Konsernfordringer	7,9		
Sum fordringer		68 158 656	64 825 780
Bankinnskudd, kontanter og lignende			
Bankinnskudd, kontanter og lignende	11	23 989 482	11 651 420
Sum bankinnskudd, kontanter og lignende		23 989 482	11 651 420
Sum omløpsmidler		248 346 361	224 639 680
SUM EIENDELER		254 897 393	229 986 965
BALANSE - EGENKAPITAL OG GJELD			
Egenkapital			
Innskutt egenkapital			
Selskapskapital	10,13	2 800 000	2 800 000
Overkurs	13	1 350 000	1 350 000



Sum innskutt egenkapital		4 150 000	4 150 000
Opptjent egenkapital			
Annen egenkapital	13	140 821 633	124 974 037
Sum opptjent egenkapital		140 821 633	124 974 037
Sum egenkapital		144 971 633	129 124 037
Gjeld			
Langsiktig gjeld			
Pensjonsforpliktelser	5	7 498 283	7 264 727
Sum avsetninger for forpliktelser		7 498 283	7 264 727
Annen langsiktig gjeld			
Gjeld til kredittinstitusjoner	11	0	14 437 894
Sum annen langsiktig gjeld		0	14 437 894
Sum langsiktig gjeld		7 498 283	21 702 621
Kortsiktig gjeld			
Leverandørgjeld	2	63 594 217	42 692 245
Betalbar skatt	12	8 787 608	7 947 531
Skyldige offentlige avgifter	11	15 786 045	16 673 284
Utbytte		5 000 000	5 000 000
Annen kortsiktig gjeld		9 259 607	6 847 245
Sum kortsiktig gjeld		102 427 477	79 160 305
Sum gjeld		109 925 760	100 862 926
SUM EGENKAPITAL OG GJELD		254 897 393	229 986 963



Organisasjonsnr: 938 998 582
ORTOMEDIC AS

NOTEOPPLYSNINGER - SELSKAP - alle poster oppgitt i hele tall

Note

1

Regnskapsprinsipper

Årsregnskapet er satt opp i samsvar med regnskapsloven 1998. Det er utarbeidet etter norske regnskapsstandarder. Hovedregel for vurdering og klassifisering av eiendeler og gjeld. Eiendeler bestemt til varig eie eller bruk er klassifisert som anleggsmidler. Andre eiendeler er klassifisert som omløpsmidler. Fordringer som skal tilbakebetales innen et år er uansett klassifisert som omløpsmidler. Ved klassifiseringen av kortsiktig og langsiktig gjeld er analoge kriterier lagt til grunn. Anleggsmidler vurderes til anskaffelseskost, men nedskrives til virkelig verdi når verdifallet forventes ikke å være forbigående. Anleggsmidler med begrenset økonomisk levetid avskrives planmessig. Langsiktig gjeld balanseføres til nominelt mottatt beløp på etableringstidspunktet. Langsiktig gjeld oppskrives ikke til virkelig verdi som følge av renteendring. Omløpsmidler vurderes til laveste av anskaffelseskost og virkelig verdi. Kortsiktig gjeld balanseføres til nominelt mottatt beløp på etableringstidspunktet. Kortsiktig gjeld oppskrives ikke til virkelig verdi som følge av renteendring. Enkelte poster er vurdert etter andre regler, og redegjøres for nedenfor. Varige driftsmidler Varige driftsmidler avskrives over forventet økonomisk levetid. Avskrivningene er som hovedregel fordelt lineært over antatt økonomisk levetid. Fordringer Kundefordringer og andre fordringer oppføres til pålydende etter fradrag for avsetning til forventet tap. Avsetning til tap gjøres på grunnlag av en individuell vurdering av de enkelte fordringene. I tillegg gjøres det for øvrige kundefordringer en uspesifisert avsetning for å dekke antatt tap. Skatter Skatter kostnadsføres når de påløper, det vil si at skattekostnaden er knyttet til det regnskapsmessige resultat før skatt. Skattekostnaden består av betalbar skatt (skatt på årets skattepliktige inntekt) og endring i netto utsatt skatt. Skattekostnaden fordeles på ordinært resultat og resultat av ekstraordinære poster i henhold til skattegrunnlaget. Utsatt skatt og utsatt skattefordel er presentert netto i balansen.

Note

1

Er det usikkerhet om fortsatt drift?: Nei

Note

Antall årsverk i regnskapsåret
53.00

Note

Spesifisering av resultatregnskapet



Lønnskostnader

<u>Lønn</u>	<u>Årets</u>	<u>Fjorårets</u>
	51267895.00	47011715.00
<u>Folketrygdavgift</u>	<u>Årets</u>	<u>Fjorårets</u>
	8840914.00	7670694.00
<u>Pensjonskostnader</u>	<u>Årets</u>	<u>Fjorårets</u>
	5544637.00	5651349.00
<u>Andre ytelser</u>	<u>Årets</u>	<u>Fjorårets</u>
	1949991.00	1978535.00
<u>Sum lønnskostnader</u>	<u>Årets</u>	<u>Fjorårets</u>
	67603437.00	62312293.00

Note

Ekstraordinære inntekter og kostnader

<u>Sum</u>	<u>Beløp</u>
------------	--------------

Balanseført verdi 31.12. Varige driftsmidler Immaterielle eiend.

Note

6

Konsern, tilknyttet selskap m.v.

Investering som regnskapsføres etter egenkapitalmetoden

Konsernregnskap

Virksomheten inngår i konsolideringen til morselskapets konsernregnsk.: Ja

Morselskapet sitt navn

Ficon AS

Forretningskontor for morselskapet

Snarøya, Bærum

Datterselskap er utelatt fra konsolideringen: Nei

Begrunnelse for at datterselskap er utelatt fra konsolideringen

Konsern, tilknyttet selskap m.v. - fordringer og gjeld

Fordringer

<u>Samlet beløp - tilknyttet selskap</u>	<u>Årets</u>	<u>Fjorårets</u>
--	--------------	------------------

<u>Samlet beløp - foretak i samme konsern</u>	<u>Årets</u>	<u>Fjorårets</u>
---	--------------	------------------



Organisasjonsnr: 938 998 582
ORTOMEDIC AS

NOTEOPPLYSNINGER - KONSERN

- alle poster oppgitt i hele tall



ÅRSBERETNING 2021

ORTOMEDIC AS



Ortomedic AS driver virksomhet innen salg, markedsføring og distribusjon av ortopediske implantater, traumeprodukter, sårlukkingsprodukter, kirurgiske engangsinstrumenter til bløtdelskirurgi, kirurgiske instrumenter, mikroskopisystemer og annet medisinsk utstyr.

Selskapet er en betydelig leverandør til det norske ortopediske implantatmarkedet.

Produktene blir i hovedsak levert av Johnson & Johnson Medical Devices Companies, som er heleide selskap i Johnson & Johnson gruppen. I tillegg representerer Ortomedic AS en rekke kjente europeiske og amerikanske medisinske utstyrsprodusenter som gir selskapet løpende tilgang til nye og innovative produkter.

Selskapet betjener kundene med egne salgsmedarbeidere fra leide lokaler på Lysaker.

I tillegg til Ortomedic AS består konsernregnskapet av datterselskapet Micromedic AB, som ble etablert i slutten av 2013. Selskapet selger mikroskopisystemer fra Leica Microsystems og omsatte for SEK 46,0 mill. med et resultat etter finansielle poster på SEK -1,6 mill.

Selskapet og konsernets omsetning og resultat ble som forventet.

Årsoppgjøret er avlagt under forutsetning om fortsatt drift. Selskapet har en sunn finansiell stilling.

Arbeidsmiljøet i konsernet anses tilfredsstillende. Det er avholdt møter mellom ledelsen og representanter for arbeidsmiljøutvalget. Det har vært gjennomført flere sosiale tiltak for de ansatte. Sykefraværet i 2021 var på 2,1 % av total arbeidstid. Det er ikke blitt rapportert om skader eller ulykker i 2021.

Konsernet har som mål full likestilling mellom kvinner og menn. Det skal ikke være forskjellsbehandling grunnet kjønn ved lønnsfastsettelse, avansement eller rekruttering. Selskapets ansatte består av 41 menn og 16 kvinner. I datterselskapet er det ansatt 8 menn. Styret består av fire personer, alle er menn.

Ortomedic AS virksomhet er ikke regulert av konsesjoner eller pålegg utover tilslutning til Elektronikkretur AS. Selskapets drift har ikke vesentlig negativ påvirkning på det ytre miljø.

Det er ikke tegnet forsikring for styremedlemmenes og daglig leders mulige ansvar overfor selskapet og tredjeperson.

Selskapets virksomhet preges av sterk konkurranse. Internasjonale aktører er på det norske markedet, og det etableres allianser og partnerskap i bransjen som er med på å forsterke konkurransen.

En av selskapets strategier er å sikre seg langsiktige og eksklusive distribusjonsrettigheter for Norge fra anerkjente leverandører. Dette sammen med opparbeidede markedsandeler bidrar til at selskapet er godt forberedt til å møte konkurransen.



Selskapet er eksponert for valutarisiko ved innkjøp fra utlandet. En større andel av kjøpene er avtalt i NOK, noe som reduserer valutarisikoen. Selskapet sikrer valuta der det er hensiktsmessig.

Selskapet har foruten kassakreditt ingen rentebærende gjeld og risikoen for tap på fordringer vurderes som lav.

Omsetningen i selskapet hadde en økning fra NOK 423,3 mill. i 2020 til NOK 436,5 mill. i 2021. Konsernets driftsinntekter ble på NOK 481,7 mill. i 2021 mot NOK 476,2 mill. i 2020.

De samlede investeringene i selskapet var NOK 0,7 mill. og i konsernet NOK 0,735 mill. i 2021. Selskapets likviditetsbeholdning pr. 31.12.2021 utgjorde NOK 14,2 mill. og NOK 24,0 mill. i konsernet. I tillegg hadde selskapet og konsernet en udisponert andel av kassakreditt på NOK 30,0 mill. pr. 31.12.2021. Selskapet og konsernet har en tilfredsstillende likviditet.

Selskapets egenkapitalandel pr. 31.12.2021 var 58,4% mot 58,1% pr. 31.12.2020. Konsernets egenkapitalandel pr. 31.12.2021 var 56,9% mot 56,1% pr. 31.12.2020.

Selskapet hadde i 2021 en positiv kontantstrøm fra operasjonelle aktiviteter. Selskapet har forbedret netto balanse mellom kundefordringer og leverandørgjeld, noe som har bedret kontantstrømmen betydelig. Samtidig har selskapet investert i utlånssett, samt konsignasjonslagre hos nye kunder, noe som bidrar til økt kapitalbinding.

Styret mener at årsregnskapet gir et rettviseende bilde av selskapets og konsernets eiendeler og gjeld, finansielle stilling og resultat.

Styret foreslår følgende disponering av årsresultatet på NOK 27 847 227

Overføring til annen egenkapital	NOK 17 847 227
Tilleggsutbytte	NOK 5 000 000
Avsatt til utbytte	NOK 5 000 000
Sum disponert	NOK 27 847 227

Selskapets frie egenkapital pr. 31.12.2021 utgjør NOK 134 421 818.

Styret forventer i utgangspunktet økt omsetning og et godt økonomisk resultat også i 2022. Resultat- og likviditetsutviklingen har vært positiv så langt i det nye året, til tross for at vi ligger noe bak 2021 omsetnings- og resultatmessig etter 1. kvartal.

Nedstengningen av Norge på grunn av Covid-19 pandemien har hatt en negativ innvirkning på selskapets omsetning i både 2020 og 2021. I takt med Koronasmittens utbredelse og innleggelser ved norske sykehus ble planlagt kirurgi tilpasset kapasiteten ved sykehusene.

Når vi nå ser at samfunnet gradvis åpner opp igjen, forventer vi at sykehusene vil ta igjen utsatt elektiv kirurgi på en periode over 1-2 år.

Pandemien gir oss fortsatt driftsmessige utfordringer i form av begrensinger i kapasitet på sykehusene, men utfordringene avtar gradvis og forventes å avta helt i løpet av året.



Det er ikke intruffet forhold etter 31.12.2021 som etter styrets vurdering har betydning for bedømmelsen av regnskapet for 2021.

Lysaker, 21. april 2022

Styret i Ortomedic AS

John Giverholt
Styrets leder

Kjell Thygesen
Styremedlem

Christian Bryn
Styremedlem

Thormod Dønås
Adm.dirktør og
styremedlem



ORTOMEDIC AS RESULTATREGNSKAP

Morselskap		Konsern			
2020	2021	Note	2021	2020	
Driftsinntekter og driftskostnader					
422 932 502	436 516 501				
320 462	0				
		3	481 692 319	475 872 138	
			51 770	322 789	
423 252 965	436 516 501		481 744 089	476 194 928	
Varekostnad					
301 020 583	302 795 351	2	336 690 652	341 882 358	
62 312 293	67 603 437	4, 5	76 231 958	70 186 511	
635 131	752 045	6	799 794	683 065	
25 624 297	29 187 399	4, 6	33 481 555	29 367 083	
389 592 303	400 338 233		447 203 960	442 119 017	
33 660 661	36 178 268		34 540 129	34 075 911	
Finansinntekter og finanskostnader					
166 493	147 894	7	0	0	
2 072	537		537	2 072	
1 340 668	1 128 937	2	1 317 392	2 001 828	
(966 267)	(628 088)		(663 044)	(982 916)	
(1 861 525)	(1 012 788)	2	(1 013 069)	(1 907 897)	
(1 318 559)	(363 507)		(358 184)	(886 913)	
32 342 102	35 814 761		34 181 945	33 188 998	
(7 198 754)	(7 967 534)	12	(7 678 132)	(7 421 769)	
25 143 348	27 847 227		26 503 813	25 767 229	
Overføringer og disponeringer:					
(20 143 348)	(17 847 227)				
0	(5 000 000)				
(5 000 000)	(5 000 000)				
(25 143 348)	(27 847 227)				




ORTOMEDIC AS BALANSE PR 31. DESEMBER

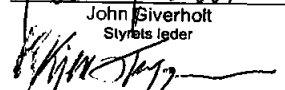
Morselskap				Konsern	
2020	2021	EIENDELER	Note	2021	2020
		Anleggsmidler			
3 742 606	4 562 680	Utsatt skattefordel	12	4 293 901	3 092 029
3 742 606	4 562 680	Sum immaterielle eiendeler		4 293 901	3 092 029
1 559 596	1 508 350	Driftsløsøre, inventar mv	6, 11	1 690 463	1 755 252
1 559 596	1 508 350	Sum varige driftsmidler		1 690 463	1 755 252
925 300	925 300	Investeringer i datterselskap	7	0	0
500 004	566 668	Andre fordringer	9	566 668	500 004
1 425 304	1 491 968	Sum finansielle anleggsmidler		566 668	500 004
6 727 506	7 562 998	Sum anleggsmidler		6 551 032	5 347 285
		Omløpsmidler			
140 496 995	152 513 016	Varebeholdning	8, 11	156 198 223	148 162 480
140 496 995	152 513 016	Sum varebeholdning		156 198 223	148 162 480
49 372 442	53 057 863	Kundefordringer	9, 11	65 427 377	61 915 710
4 213 904	5 931 656	Fordring datterselskap	7, 9	0	0
1 489 454	1 690 916	Andre fordringer	9	2 731 279	2 910 070
55 075 800	60 680 435	Sum fordringer		68 158 656	64 825 780
3 297 999	14 158 225	Bankinnskudd og kontanter	11	23 989 482	11 651 420
198 870 794	227 351 676	Sum omløpsmidler		248 346 361	224 639 680
205 598 300	234 914 674	Sum eiendeler		254 897 393	229 986 965


ORTOMEDIC AS
BALANSE PR 31. DESEMBER

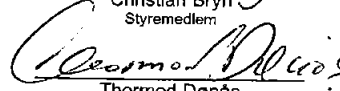
Morselskap		EGENKAPITAL OG GJELD		Konsern	
2020	2021		Note	2021	2020
		Egenkapital			
2 800 000	2 800 000	Aksjekapital	10,13	2 800 000	2 800 000
1 350 000	1 350 000	Overkurs	13	1 350 000	1 350 000
4 150 000	4 150 000	Sum innskutt egenkapital		4 150 000	4 150 000
115 224 591	133 071 818	Annen egenkapital	13	140 821 633	124 974 037
115 224 591	133 071 818	Sum opptjent egenkapital		140 821 633	124 974 037
119 374 591	137 221 818	Sum egenkapital		144 971 633	129 124 037
		Gjeld			
7 264 727	7 498 283	Pensjonsforpliktelse	5	7 498 283	7 264 727
7 264 727	7 498 283	Sum avsetning for forpliktelser		7 498 283	7 264 727
14 437 894	0	Gjeld til kredittinstitusjoner	11	0	14 437 894
31 587 613	56 074 837	Leverandørgjeld	2	63 594 217	42 692 245
7 947 531	8 787 608	Betalbar skatt	12	8 787 608	7 947 531
14 412 468	14 013 138	Skyldige offentlige avgifter	11	15 786 045	16 673 284
5 000 000	5 000 000	Utbytte		5 000 000	5 000 000
5 573 474	6 318 990	Annen kortsiktig gjeld		9 259 607	6 847 245
78 958 981	90 194 573	Sum kortsiktig gjeld		102 427 477	93 598 200
86 223 708	97 692 856	Sum gjeld		109 925 760	100 862 928
205 598 300	234 914 674	Sum egenkapital og gjeld		254 897 393	229 986 965

Lysaker, 21. april 2022


John Siverhoit
Styrets leder


Kjell Thygesen
Styremedlem


Christian Bryn
Styremedlem


Thormod Dønås
Styremedlem og administrerende
direktør



Morselskap		Konsern	
2020	2021	2021	2020
Kontantstrøm operasjonelle aktiviteter			
32 342 102	35 814 761	34 181 945	33 188 998
(2 927 160)	(7 947 531)	(8 039 927)	(3 985 224)
(320 462)	0	0	(320 462)
635 131	752 045	799 794	683 065
7 032 247	(12 016 021)	(8 035 743)	8 120 207
12 389 944	(5 671 299)	(3 399 540)	15 215 908
(72 542 286)	24 833 409	21 770 875	(68 886 073)
772 488	233 556	233 556	772 488
(22 617 996)	35 998 920	37 510 960	(15 211 093)
Kontantstrøm investeringsaktiviteter			
(262 019)	(700 799)	(735 005)	(505 610)
747 200	0	0	747 200
485 181	(700 799)	(735 005)	241 590
Kontantstrøm finansieringsaktiviteter			
0	(10 000 000)	(10 000 000)	0
(399 377)	0	0	(399 377)
(399 377)	(10 000 000)	(10 000 000)	(399 377)
(22 532 192)	25 298 121	26 775 955	(15 368 880)
11 392 296	(11 139 896)	(2 786 474)	12 582 406
(11 139 896)	14 158 225	23 989 481	(2 786 474)

Kontanter og kontantekvivalenter inkluderer kasse og bank, fratrukket kassakreditt.

Av kontanter og kontantekvivalenter i morselskap utgjør kr 3 115 887 bundne midler pr 31. desember 2021.



ORTOMEDIC AS
Noter til regnskapet for 2021

Note nr. 1 - Regnskapsprinsipper og virkning av prinsippendringer

Årsregnskapet er satt opp i samsvar med regnskapsloven av 1998 og god regnskapsskikk.

Konsolideringsprinsipper

Konsernregnskapet omfatter morselskapet Ortomedic AS og det 100%-eide datterselskapet Micromedic AB. Konsernregnskapet er utarbeidet som om konsernet var en økonomisk enhet. Transaksjoner og mellomværende mellom selskapene i konsernet er eliminert. Konsernregnskapet er utarbeidet etter ensartede prinsipper, ved at datterselskapene følger de samme regnskapsprinsipper som morselskapet.

Aksjene i datterselskap er eliminert etter oppkjøpsmetoden. Dette innebærer at aksjene er eliminert mot bokført verdi av egenkapitalen i datterselskapene på etableringstidspunktet.

Vurdering og klassifisering av eiendeler og gjeld

Eiendeler bestemt til varig eie eller bruk er klassifisert som anleggsmidler. Andre eiendeler er klassifisert som omløpsmidler. Fordringer som skal tilbakebetales innen et år er uansett klassifisert som omløpsmidler. Ved klassifisering av kortsiktig gjeld er tilsvarende kriterier lagt til grunn.

Anleggsmidler vurderes til anskaffelseskost, men nedskrives til virkelig verdi ved verdifall som ikke forventes å være forbigående. Anleggsmidler med begrenset økonomisk levetid avskrives planmessig.

Omløpsmidler vurderes til laveste av anskaffelseskost og virkelig verdi. Kortsiktig gjeld balanseføres til nominelt mottatt beløp på etableringstidspunktet.

Enkelte poster er vurdert etter andre regler, og redegjøres for nedenfor.

Inntektsføring ved varesalg

Inntekt regnskapsføres når den er opptjent, det vil si når både risiko og kontroll i hovedsak er overført til kunden. Dette vil normalt være tilfelle når varen er levert til kunden. Inntektene regnskapsføres med verdien av vederlaget på transaksjonstidspunktet.

Valuta

Pengeposter i utenlandsk valuta er vurdert etter kursen på balansedagen.

Immaterielle eiendeler

Utgifter til immaterielle eiendeler, herunder utgifter til forskning og utvikling, er balanseført i den utstrekning kriteriene for balanseføring er oppfylt.

Varige driftsmidler

Varige driftsmidler avskrives over forventet økonomisk levetid. Avskrivningene er som hovedregel fordelt lineært over antatt økonomisk levetid.

Investeringer i datterselskap

Investering i datterselskap balanseføres til anskaffelseskost. Investeringen blir nedskrevet til virkelig verdi dersom et eventuelt verdifall ikke vurderes forbigående. Mottatt utbytte fra datterselskap inntektsføres som finansinntekt.

Varer

Varer er vurdert til det laveste av gjennomsnittlig anskaffelseskost og netto salgsverdi.

Org. nr. 990 916 683



ORTOMEDIC AS

Noter til regnskapet for 2021

Note nr. 1 - Regnskapsprinsipper og virkning av prinsippendringer forts.

Fordringer

Kundefordringer og andre fordringer oppføres til pålydende etter fradrag for avsetning til forventet tap. Avsetning til tap gjøres på grunnlag av en individuell vurdering av de enkelte fordringene. I tillegg gjøres det for øvrige kundefordringer en uspesifisert avsetning for å dekke antatt tap.

Pensjoner

Ved regnskapsføring av pensjon er lineær opptjeningsprofil og forventet sluttlønn som opptjeningsgrunnlag lagt til grunn. Planendringer amortiseres over forventet gjenværende opptjeningsperiode. Arbeidsgiveravgift er inkludert i tallene. Pensjonsmidlene vurderes til virkelig verdi.

Skatter

Skatter kostnadsføres når de påløper, det vil si at skattekostnaden er knyttet til det regnskapsmessige resultat før skatt.

Skattekostnaden består av betalbar skatt (skatt på årets skattepliktige inntekt) og endring i netto utsatt skatt og utsatt skattefordel. Utsatt skatt og utsatt skattefordel er presentert netto i balansen.

Kontantstrømoppstillingen

Kontantstrømoppstillingen er utarbeidet etter den indirekte metoden.

Note nr. 2 - Finansiell markedsrisiko

Ortomedic AS er eksponert for valutakursendringer ved at varer kjøpes inn fra utlandet, derav en del i Euro.

Leverandørgjeld i utenlandsk valuta pr 31. desember 2021 er vurdert til balansedagens kurs.

Note nr. 3 - Salgsinntekter

	Morselskap		Konsern	
	2021	2020	2021	2020
<i>Pr. Virksomhetsområde</i>				
Handel	436 516 501	422 932 502	481 692 319	475 872 138
Sum	436 516 501	422 932 502	481 692 319	475 872 138
<i>Geografisk fordeling</i>				
Norge	435 954 482	422 410 136	435 954 482	422 410 136
Norden for øvrig	562 019	522 366	45 737 837	53 462 002
Sum	436 516 501	422 932 502	481 692 319	475 872 138



ORTOMEDIC AS Noter til regnskapet for 2021

Note nr. 4 - Lønnskostnader, antall ansatte, godtgjørelser mv.

Lønnskostnader består av følgende poster:

	Morselskap		Konsern	
	2021	2020	2021	2020
Lønninger	52 142 895	47 984 277	57 901 322	53 430 672
Arbeidsgiveravgift	8 840 914	7 670 694	11 021 357	9 304 158
Pensjonskostnader	5 544 637	5 651 349	6 088 890	6 140 085
Annen personalkostnad	1 074 991	1 005 973	1 220 388	1 311 596
Sum lønnskostnader	67 603 437	62 312 293	76 231 958	70 186 511
Gjennomsnittlig antall årsverk	57	55	64	62
<i>Ytelser til ledende personer</i>		<i>Adm.dir</i>	<i>Styret for øvrig</i>	
Lønn og annen godtgjørelse		3 128 124	0	
Styrehonorar		100 000	400 000	

Daglig leder har hatt en avtale om engangsutbetaling ved planlagt avgang, utbetaling har skjedd tidligere år i tråd med avtalen. Selskapet har ingen ytterligere forpliktelser vedrørende daglig leders avgang.

Kostnadsført revisjonshonorar i morselskapet i 2021 utgjør kr 325 000. I tillegg kommer honorar for regnskapsmessig bistand med kr 28 500, skattemessig bistand med kr 9 000, annen bistand med kr 30 000.

For konsernet er kostnadsført revisjonshonorar kr 453 508. Honorar for regnskapsmessig bistand utgjør kr 28 500, skattemessig bistand med kr. 9 000 og annen bistand med kr 30 000.

Revisjonshonoraret i konsernet er kostnadsført eksklusiv merverdiavgift.

Note nr. 5 - Pensjonskostnader, -midler og -forpliktelser

Kollektiv pensjonsordning

Selskapet har med virkning fra 1. januar 2014 gått fra ytelsesbasert til innskuddsbasert ordning for alle sine ansatte. Ordningen baserer seg på at selskapet yter et tilskudd på 7% av lønn fra 0G til 12G, og ytterligere 18,1% av lønn fra 7,1G til 12G.

Årets kostnad vedrørende den innskuddsbaserte ordningen utgjør kr 5 311 081. Selskapet har ikke bokførte pensjonsmidler pr 31. desember 2021.

Ordningen oppfyller kravene i lov om obligatorisk tjenestepensjon.

Usikret pensjonsforpliktelse

Selskapet har ved utgangen av 2021 avtale om ektefellepensjon for to ansatte. I tillegg har selskapet avtale om ektefellepensjon for ytterligere en ansatt. Avtalene finansieres over selskapets drift.

Avtalen om pensjon tilsier at man har rett 80% av nominell lønn i årlig pensjon. Avtalen gjelder fra 67 år og to år fremover.

Org. nr. 990 916 683



ORTOMEDIC AS

Noter til regnskapet for 2021

Note nr. 5 - Pensjonskostnader, -midler og -forpliktelser forts.

Ektefellepensjonen er livsvarig og inkluderer 60% av førtidspensjonen med fratrukk for ektefellepensjon i kollektiv ordning/folketrygden.

<i>Økonomiske forutsetninger:</i>	2021	2020
Diskonteringsrente	1,90 %	1,70 %
Forventet lønnsregulering	2,75 %	2,25 %
Forventet G-regulering	2,50 %	2,00 %
Årlig regulering av pensjoner under utbetaling	2,50 %	2,00 %
	2021	2020
Totale forpliktelser for førtidspensjon, uføre- og ektefellepensjon utgjør	7 498 283	7 264 727

Note nr. 6 - Varige driftsmidler

<i>Morselskap:</i>	<i>Kunst</i>	<i>Inventar og utstyr</i>	<i>Sum driftsløsøre</i>
Anskaffelseskost 01.01.21	101 618	9 211 035	9 312 653
Tilgang driftsmidler	0	700 799	700 799
Anskaffelseskost 31.12.21	101 618	9 911 834	10 013 452
Akk. avskrivninger 01.01.21	0	7 753 058	7 753 058
Årets avskrivninger	0	752 045	752 045
Akk. avskrivninger 31.12.21	0	8 505 103	8 505 103
Balansført verdi pr. 31.12.21	101 618	1 406 731	1 508 350
Økonomisk levetid		3-5 år	
Avskrivningsplan		lineær	

Selskapet leaser biler som de ansatte disponerer. Årlig leiekostnad utgjør kr 4 203 723. Gjenværende løpetid på leiekontrakter er fra 1 - 3 år.



ORTOMEDIC AS
Noter til regnskapet for 2021

Note nr. 6 - Varige driftsmidler forts.

<i>Konsern:</i>	<i>Kunst</i>	<i>Inventar og utstyr</i>	<i>Sum driftsløsøre</i>
Anskaffelseskost 01.01.21	101 618	9 454 626	9 556 244
Tilgang driftsmidler	0	735 005	735 005
	<hr/>	<hr/>	<hr/>
Anskaffelseskost 31.12.21	101 618	10 189 631	10 291 249
	<hr/>	<hr/>	<hr/>
Akk. avskrivninger 01.01.21	0	7 800 992	7 800 992
Årets avskrivninger	0	799 794	799 794
	<hr/>	<hr/>	<hr/>
Akk. avskrivninger 31.12.21	0	8 600 786	8 600 786
	<hr/>	<hr/>	<hr/>
Balanseført verdi pr. 31.12.21	101 618	1 588 845	1 690 463
	<hr/>	<hr/>	<hr/>
Økonomisk levetid		3-5 år	
Avskrivningsplan		lineær	

Note nr. 7 - Investering i datterselskap

Ortomedic AS har eierandel i følgende selskap:

	<i>Forretnings- kontor</i>	<i>Anskaffelses- tidspunkt</i>	<i>Eierandel/ Stemmerett</i>	<i>Valuta</i>	<i>Bokført verdi 31.12.2021</i>
Micromedic AB	Stockholm	16.10.2013	100 %	NOK	925 300

Av selskapets fordringer utgjør kr 5 931 656 fordring mot datterselskap, mot tilsvarende kr 4 213 904 foregående år. Fordringen er kortsiktig, og beregnede renter på fordringen utgjør kr 147 894 i 2021.

Note nr. 8 - Varebeholdning

	<i>Ansk.kost</i>	<i>Bokført verdi</i>
Ordinært varelager	66 232 650	54 662 446
Konsignasjonslager	66 906 426	66 906 426
Utlånsvarer	32 046 568	30 944 144
	<hr/>	<hr/>
Sum varebeholdning	165 185 644	152 513 016

Note nr. 9 - Fordringer

Selskapets og konsernets kundefordringer er oppført til pålydende med fradrag for kr 100 000 for mulige tap, tilsvarende som for fjoråret. Selskapet har ikke hatt konstaterte tap på fordringer i 2021.

Andre kortsiktige fordringer er oppført til pålydende.

Org. nr. 990 916 683



ORTOMEDIC AS Noter til regnskapet for 2021

Note nr. 9 - Fordringer forts.

	Morselskap		Konsern	
	2021	2020	2021	2020
Fordringer med forfall senere enn ett år				
Andre langsiktige fordringer	566 668	500 004	566 668	500 004

Note nr. 10 - Antall aksjer, aksjeeiere, m.v.

Selskapets aksjekapital er pr. 31.12.2021 på kr 2 800 000. Det er kun én aksjeklasse. Vedtektene inneholder ingen stemmerettsbegrensninger.

Selskapets aksjonærer er:	Antall aksjer	Pålydende	Eierandel
Ficon AS	98	14 000	49,0 %
2tea AS	46	14 000	23,0 %
Kjell Thygesen	42	14 000	21,0 %
Øyvind Roaas	7	14 000	3,5 %
John Erik Strømberg	7	14 000	3,5 %
Totalt	200		100,0 %

Note nr. 11 - Pantstillelser og garantier

Konsernet har ikke gjeld med forfall over 5 år frem i tid.

Morselskap og konsern:

Gjeld som er sikret ved pant	2021	2020
Gjeld til kredittinstitusjoner	0	14 437 894
Bokført verdi av eiendeler pantsatt for gjeld og garantier		
Driftsmidler	1 508 350	1 559 596
Varelager	152 513 016	140 496 995
Kundefordringer	53 057 863	49 372 442

Selskapets kassekredittoverbeholdning pr 31. desember 2021 utgjorde kr 30 000 000.

Totale garantiforpliktelser som ikke er regnskapsført utgjør kr 1 444 356. Garantiene er avgitt av selskapets bankforbindelse. Som sikkerhet for forpliktelsene er det avgitt pant i kundefordringer.

Selskapet har innestående kr 3 115 887 på egen skattetrekkskonto til dekning av skyldig skattetrekk pr. 31.12.2021. Skyldig skattetrekk utgjør kr 3 108 716.



ORTOMEDIC AS Noter til regnskapet for 2021

Note nr. 12 - Skattekostnad

<i>Årets skattekostnad består av:</i>	<i>Morselskap</i>		<i>Konsern</i>	
	<i>2021</i>	<i>2020</i>	<i>2021</i>	<i>2020</i>
Betalbar skatt på årets resultat	8 787 608	7 947 531	8 787 608	8 113 628
Avregning skatt tidligere år	0	0	58 902	0
Endring utsatt skatt	(820 074)	(748 777)	(1 168 378)	(691 859)
Netto skattekostnad	7 967 534	7 198 754	7 678 132	7 421 769

<i>Betalbar skatt fremkommer slik:</i>	<i>Morselskap</i>		<i>Konsern</i>	
	<i>2021</i>	<i>2020</i>	<i>2021</i>	<i>2020</i>
Ordinært resultat før skattekostnad	35 814 761	32 342 102	34 181 946	33 188 998
Permanente forskjeller	401 304	379 505	429 126	546 314
Endring midlertidige forskjeller	3 727 607	3 403 534	5 222 607	3 144 815
Grunnlag betalbar skatt	39 943 672	36 125 141	39 833 680	36 880 128
Betalbar skatt	8 787 608	7 947 531	8 787 608	8 113 628

Betalbar skatt er beregnet med 22% for morselskapet. Skattesats for datterselskapet er 20,6% i 2021.

Spesifikasjon av grunnlag for utsatt skatt morselskap:

	<i>31.12.2021</i>	<i>31.12.2020</i>	<i>Endring</i>
<i>Forskjeller som utlignes:</i>			
Driftsmidler	(468 542)	(298 753)	(169 789)
Varebeholdning	(12 672 628)	(9 348 366)	(3 324 262)
Fordringer	(100 000)	(100 000)	0
Netto pensjonsforpliktelser	(7 498 283)	(7 264 727)	(233 556)
Grunnlag utsatt skatt / (skattefordel)	(20 739 453)	(17 011 846)	(3 727 607)
22% utsatt skatt / (skattefordel)	(4 562 680)	(3 742 606)	(820 074)



ORTOMEDIC AS
Noter til regnskapet for 2021

Note nr. 13 - Egenkapital

Morselskap:

	<i>Aksjekapital</i>	<i>Overkurs</i>	<i>Annen egenkap.</i>	<i>Sum</i>
Egenkapital pr 31.12.2020	2 800 000	1 350 000	115 224 591	119 374 591
Tilleggsutbytte			(5 000 000)	(5 000 000)
Årets resultat			27 847 227	27 847 227
Avsatt til utbytte			(5 000 000)	(5 000 000)
Egenkapital pr. 31.12.2021	2 800 000	1 350 000	133 071 818	137 221 818

Konsern:

	<i>Aksjekapital</i>	<i>Overkurs</i>	<i>Annen egenkap.</i>	<i>Sum</i>
Egenkapital pr 31.12.2020	2 800 000	1 350 000	124 974 037	129 124 037
Tilleggsutbytte			(5 000 000)	(5 000 000)
Årets resultat			26 503 813	26 503 813
Avsatt til utbytte			(5 000 000)	(5 000 000)
Valutadifferanse			(656 218)	(656 218)
Egenkapital pr. 31.12.2021	2 800 000	1 350 000	140 821 633	144 971 633

Org. nr. 990 916 683



Til generalforsamlingen i
Ortomedic AS



BHL DA
Elias Smiths vei 24
1337 Sandvika

Org. nr.: 992 768 061

Telefon: 66 85 59 00
E-post: amn@bhl.no
Internett: www.bhl.no

Medlemmer av
Den norske Revisorforening

Ansvarlig revisor:
Arild M. Nyhaug

UAVHENGIG REVISORS BERETNING

Konklusjon

Vi har revidert Ortomedic AS sitt årsregnskap som består av:

- selskapsregnskapet, som består av balanse per 31. desember 2021, resultatregnskap med et overskudd på kr 27 847 227 og kontantstrømpstilling, for regnskapsåret avsluttet per denne datoen og noter til årsregnskapet, herunder et sammendrag av viktige regnskapsprinsipper, og
- konsernregnskapet som består av balanse per 31. desember 2021, resultatregnskap med et overskudd på kr 26 503 813, og kontantstrømpstilling, for regnskapsåret avsluttet per denne datoen og noter til årsregnskapet, herunder et sammendrag av viktige regnskapsprinsipper.

Etter vår mening

- oppfyller årsregnskapet gjeldende lovkrav,
- gir selskapsregnskapet et rettviseende bilde av selskapets finansielle stilling per 31. desember 2021 og av dets resultater og kontantstrømmer for regnskapsåret avsluttet per denne datoen i samsvar med regnskapslovens regler og god regnskapsskikk i Norge, og
- gir konsernregnskapet et rettviseende bilde av konsernets finansielle stilling per 31. desember 2021 og av dets resultater og kontantstrømmer for regnskapsåret avsluttet per denne datoen i samsvar med regnskapslovens regler og god regnskapsskikk i Norge.

Grunnlag for konklusjonen

Vi har gjennomført revisjonen i samsvar med de internasjonale revisjonsstandardene International Standards on Auditing (ISA-ene). Våre oppgaver og plikter i henhold til disse standardene er beskrevet nedenfor under Revisors oppgaver og plikter ved revisjonen av årsregnskapet. Vi er uavhengige av selskapet og konsernet slik det kreves i lov, forskrift og International Code of Ethics for Professional Accountants (inkludert internasjonale uavhengighetsstandarder) utstedt av the International Ethics Standards Board for Accountants (IESBA-reglene), og vi har overholdt våre øvrige etiske forpliktelser i samsvar med disse kravene. Innhentet revisjonsbevis er etter vår vurdering tilstrekkelig og hensiktsmessig som grunnlag for vår konklusjon.

Øvrig informasjon

Styret og daglig leder (ledelsen) er ansvarlige for informasjonen i årsberetningen. Vår konklusjon om årsregnskapet ovenfor dekker ikke informasjonen i årsberetningen. I forbindelse med revisjonen av årsregnskapet er det vår oppgave å lese årsberetningen. Formålet er å vurdere



BHL DA is a member firm of the "Nexia International" network. Nexia International Limited does not deliver services in its own name or otherwise. Nexia International Limited and the member firms of the Nexia International network (including those members which trade under a name which includes the word NEXIA) are not part of a worldwide partnership. Nexia International Limited does not accept any responsibility for the commission of any act, or omission to act by, or the liabilities of, any of its members. Each member firm within the Nexia International network is a separate legal entity. Nexia International Limited does not accept liability for any loss arising from any action taken, or omission, on the basis of the content in this publication or any documentation and external links provided. The trademarks NEXIA INTERNATIONAL, NEXIA and the NEXIA logo are owned by Nexia International Limited and used under licence. References to Nexia or Nexia International are to Nexia International Limited or to the "Nexia International" network of firms, as the context may dictate. For more information, visit www.nexia.com



hvorvidt det foreligger vesentlig inkonsistens mellom årsberetningen og årsregnskapet og den kunnskap vi har opparbeidet oss under revisjonen av årsregnskapet, eller hvorvidt informasjon i årsberetningen ellers fremstår som vesentlig feil. Vi har plikt til å rapportere dersom årsberetningen fremstår som vesentlig feil. Vi har ingenting å rapportere i så henseende.

Basert på kunnskapen vi har opparbeidet oss i revisjonen, mener vi at årsberetningen

- er konsistent med årsregnskapet og
- inneholder de opplysninger som skal gis i henhold til gjeldende lovkrav.

Ledelsens ansvar for årsregnskapet

Ledelsen er ansvarlig for å utarbeide årsregnskapet og for at det gir et rettviseende bilde i samsvar med regnskapslovens regler og god regnskapsskikk i Norge. Ledelsen er også ansvarlig for slik intern kontroll som den finner nødvendig for å kunne utarbeide et årsregnskap som ikke inneholder vesentlig feilinformasjon, verken som følge av misligheter eller utilsiktede feil.

Ved utarbeidelsen av årsregnskapet må ledelsen ta standpunkt til selskapets og konsernets evne til fortsatt drift og opplyse om forhold av betydning for fortsatt drift. Forutsetningen om fortsatt drift skal legges til grunn for årsregnskapet så lenge det ikke er sannsynlig at virksomheten vil bli avvirket.

Revisors oppgaver og plikter ved revisjonen av årsregnskapet

Vårt mål er å oppnå betryggende sikkerhet for at årsregnskapet som helhet ikke inneholder vesentlig feilinformasjon, verken som følge av misligheter eller utilsiktede feil, og å avgi en revisjonsberetning som inneholder vår konklusjon. Betryggende sikkerhet er en høy grad av sikkerhet, men ingen garanti for at en revisjon utført i samsvar med ISA-ene, alltid vil avdekke vesentlig feilinformasjon som eksisterer. Feilinformasjon kan oppstå som følge av misligheter eller utilsiktet feil. Feilinformasjon blir vurdert som vesentlig dersom den enkeltvis eller samlet med rimelighet kan forventes å påvirke økonomiske beslutninger som brukerne foretar basert på årsregnskapet.

For videre beskrivelse av revisors oppgaver og plikter vises det til <https://www.revisorforeningen.no/revisjonsberetninger>

Sandvika, 21. april 2022

BHL DA

Arild M. Nyhaug
Arild M. Nyhaug
Statsautorisert revisor