



ÅRSREGNSKAPET FOR REGNSKAPSÅRET 2020 - GENERELL INFORMASJON

Enheten

Organisasjonsnummer: 917 521 484
Organisasjonsform: Aksjeselskap
Foretaksnavn: VINO IMPORT AS
Forretningsadresse: Keiser Wilhelms gate 2
6003 ÅLESUND

Regnskapsår

Årsregnskapets periode: 01.01.2020 - 31.12.2020

Konsern

Morselskap i konsern: Nei

Regnskapsregler

Regler for små foretak benyttet: Ja
Benyttet ved utarbeidelsen av årsregnskapet til selskapet: Regnskapslovens alminnelige regler

Årsregnskapet fastsatt av kompetent organ

Bekreftet av representant for selskapet: Økonomi & Regnskap AS
Dato for fastsettelse av årsregnskapet: 31.08.2021

Grunnlag for avgivelse

År 2020: Årsregnskapet er elektronisk innlevert
År 2019: Tall er hentet fra elektronisk innlevert årsregnskap fra 2020

Det er ikke krav til at årsregnskapet m.v. som sendes til Regnskapsregisteret er undertegnet. Kontrollen på at dette er utført ligger hos revisor/enhetens øverste organ. Sikkerheten ivaretas ved at innsender har rolle/rettighet for innsending av årsregnskapet via Altinn, og ved at det bekreftes at årsregnskapet er fastsatt av kompetent organ.

Brønnøysundregistrene, 02.08.2022



Resultatregnskap

| Beløp i: NOK | Note | 2020 | 2019 |
|---|------|------------------|------------------|
| RESULTATREGNSKAP | | | |
| Inntekter | | | |
| Salgsinntekt | | 4 897 546 | 3 227 124 |
| Sum inntekter | | 4 897 546 | 3 227 124 |
| Kostnader | | | |
| Varekostnad | | 4 217 675 | 2 786 278 |
| Annen driftskostnad | 5 | 292 213 | 360 969 |
| Sum kostnader | | 4 509 888 | 3 147 248 |
| Driftsresultat | | 387 657 | 79 876 |
| Finansinntekter og finanskostnader | | | |
| Annen renteinntekt | | 34 | 68 |
| Annen finansinntekt | | 26 795 | 7 727 |
| Sum finansinntekter | | 26 829 | 7 796 |
| Annen rentekostnad | | 3 331 | 469 |
| Annen finanskostnad | | 26 609 | 6 393 |
| Sum finanskostnader | | 29 941 | 6 862 |
| Netto finans | | -3 112 | 934 |
| Ordinært resultat før skattekostnad | | 384 545 | 80 810 |
| Skattekostnad på ordinært resultat | | 84 600 | 17 778 |
| Ordinært resultat etter skattekostnad | | 299 945 | 63 032 |
| Årsresultat | 7 | 299 945 | 63 032 |
| Årsresultat etter minoritetsinteresser | | 299 945 | 63 032 |
| Totalresultat | | 299 945 | 63 032 |
| Overføringer og disponeringer | | | |
| Konsernbidrag | | 303 716 | 56 311 |
| Avsatt til annen egenkapital | | | 6 721 |



Resultatregnskap

| Beløp i: NOK | Note | 2020 | 2019 |
|--|-------------|----------------|---------------|
| Overført fra annen egenkapital | | -3 771 | |
| Sum overføringer og disponeringer | | 299 945 | 63 032 |



Balanse

| Beløp i: NOK | Note | 2020 | 2019 |
|---|------|------------------|------------------|
| BALANSE - EIENDELER | | | |
| Anleggsmidler | | | |
| Immaterielle eiendeler | | | |
| Finansielle anleggsmidler | | | |
| Lån til foretak i samme konsern | 8 | | |
| Lån til tilknyttet selskap og felles kontrollert virksomhet | 8 | | |
| Sum anleggsmidler | | 0 | 0 |
| Omløpsmidler | | | |
| Varer | | | |
| Lager av varer og annen beholdning | | 408 167 | 738 484 |
| Sum varer | | 408 167 | 738 484 |
| Fordringer | | | |
| Kundefordringer | 2 | 416 760 | 662 574 |
| Andre kortsiktige fordringer | | 606 | 5 431 |
| Konsernfordringer | 8 | | |
| Sum fordringer | | 417 365 | 668 005 |
| Bankinnskudd, kontanter og lignende | | | |
| Bankinnskudd, kontanter o.l. | 3 | 679 582 | 237 604 |
| Sum bankinnskudd, kontanter og lignende | | 679 582 | 237 604 |
| Sum omløpsmidler | | 1 505 115 | 1 644 093 |
| SUM EIENDELER | | 1 505 115 | 1 644 093 |
| BALANSE - EGENKAPITAL OG GJELD | | | |
| Egenkapital | | | |
| Innskutt egenkapital | | | |
| Aksjekapital | | 100 000 | 100 000 |
| Annen innskutt egenkapital | | -5 570 | -5 570 |



Balanse

| Beløp i: NOK | Note | 2020 | 2019 |
|--|------|------------------|------------------|
| Sum innskutt egenkapital | | 94 430 | 94 430 |
| Opptjent egenkapital | | | |
| Annen egenkapital | 9 | 8 521 | 12 291 |
| Sum opptjent egenkapital | | 8 521 | 12 291 |
| Sum egenkapital | 7 | 102 951 | 106 721 |
| Gjeld | | | |
| Langsiktig gjeld | | | |
| Utsatt skatt | | 428 | 1 491 |
| Sum avsetninger for forpliktelser | | 428 | 1 491 |
| Annen langsiktig gjeld | | | |
| Langsiktig konserngjeld | 8 | | |
| Øvrig langsiktig gjeld | | 500 000 | 900 000 |
| Sum annen langsiktig gjeld | | 500 000 | 900 000 |
| Sum langsiktig gjeld | | 500 428 | 901 491 |
| Kortsiktig gjeld | | | |
| Leverandørgjeld | | 173 986 | 51 403 |
| Skyldig offentlige avgifter | | 313 371 | 257 724 |
| Kortsiktig konserngjeld | 8 | 389 379 | 72 194 |
| Annen kortsiktig gjeld | | 25 000 | 254 560 |
| Sum kortsiktig gjeld | | 901 736 | 635 881 |
| Sum gjeld | | 1 402 164 | 1 537 372 |
| SUM EGENKAPITAL OG GJELD | | 1 505 115 | 1 644 093 |



Brønnøysundregistrene

ÅRSREGNSKAP FOR REGNSKAPSÅRET 2020 - GENERELL INFORMASJON

Journalnummer: 2021 789741

Enheten

Organisasjonsnummer: 917 521 484
Organisasjonsform: Aksjeselskap
Foretaksnavn: VINO IMPORT AS
Forretningsadresse: Keiser Wilhelms gate 2
6003 ÅLESUND

Regnskapsår

Årsregnskapets periode: 01.01.2020 - 31.12.2020

Konsern

Morselskap i konsern: Nei

Regnskapsregler

Regler for små foretak benyttet: Ja
Benyttet ved utarbeidelsen av
årsregnskapet til selskapet: Regnskapslovens alminnelige regler

Årsregnskapet fastsatt av kompetent organ

Bekreftet av representant for selskapet: Økonomi & Regnskap AS
Dato for fastsettelse av årsregnskapet: 31.08.2021

Revisjon

Årsregnskapet er utarbeidet av ekstern
autorisert regnskapsfører: Ja
Ekstern autorisert regnskapsfører har i
løpet av regnskapsåret bistått ved den
løpende regnskapsføringen eller utført
andre tjenester for selskapet enn å
utarbeide årsregnskapet: Ja

Grunnlag for avgivelse

År 2020: Årsregnskap er elektronisk innlevert.
År 2019: Tall er hentet fra elektronisk innlevert årsregnskap fra 2020.

Det er ikke krav til at årsregnskapet m.v. som sendes til Regnskapsregisteret er undertegnet. Kontrollen på at dette er utført ligger hos revisor/enhetens øverste organ. Sikkerheten ivaretas ved at innsender har rolle/rettighet for innsending av årsregnskapet via Altinn, og ved at det bekreftes at årsregnskapet er fastsatt av kompetent organ.

Brønnøysundregistrene, 09.10.2021

Brønnøysundregistrene
Postadresse: Postboks 900, 8910 Brønnøysund
Telefon: 75 00 75 00
E-post: firmapost@brreg.no Internett: www.brreg.no
Organisasjonsnummer: 974 760 673



Organisasjonsnr: 917 521 484
VINO IMPORT AS

RESULTATREGNSKAP

| Beløp i: NOK | Note | 2020 | 2019 |
|---|-------------|------------------|------------------|
| RESULTATREGNSKAP | | | |
| Inntekter | | | |
| Salgsinntekt | | 4 897 546 | 3 227 124 |
| Sum inntekter | | 4 897 546 | 3 227 124 |
| Kostnader | | | |
| Varekostnad | | 4 217 675 | 2 786 278 |
| Annen driftskostnad | 5 | 292 213 | 360 969 |
| Sum kostnader | | 4 509 888 | 3 147 248 |
| Driftsresultat | | 387 657 | 79 876 |
| Finansinntekter og finanskostnader | | | |
| Annen renteinntekt | | 34 | 68 |
| Annen finansinntekt | | 26 795 | 7 727 |
| Sum finansinntekter | | 26 829 | 7 796 |
| Annen rentekostnad | | 3 331 | 469 |
| Annen finanskostnad | | 26 609 | 6 393 |
| Sum finanskostnader | | 29 941 | 6 862 |
| Netto finans | | -3 112 | 934 |
| Ordinært resultat før skattekostnad | | 384 545 | 80 810 |
| Skattekostnad på ordinært resultat | | 84 600 | 17 778 |
| Ordinært resultat etter skattekostnad | | 299 945 | 63 032 |
| Årsresultat | 7 | 299 945 | 63 032 |
| Årsresultat etter minoritetsinteresser | | 299 945 | 63 032 |
| Totalresultat | | 299 945 | 63 032 |
| Overføringer og disponeringer | | | |
| Konsernbidrag | | 303 716 | 56 311 |
| Avsatt til annen egenkapital | | | 6 721 |
| Overført fra annen egenkapital | | -3 771 | |
| Sum overføringer og disponeringer | | 299 945 | 63 032 |



Organisasjonsnr: 917 521 484
VINO IMPORT AS

BALANSE

| Beløp i: NOK | Note | 2020 | 2019 |
|--------------|------|------|------|
|--------------|------|------|------|

BALANSE - EIENDELER

Anleggsmidler

Immaterielle eiendeler

Finansielle anleggsmidler

| | | | |
|---|---|--|--|
| Lån til foretak i samme konsern | 8 | | |
| Lån til tilknyttet selskap og felles kontrollert virksomhet | 8 | | |

| | | | |
|--------------------------|--|----------|----------|
| Sum anleggsmidler | | 0 | 0 |
|--------------------------|--|----------|----------|

Omløpsmidler

Varer

| | | | |
|------------------------------------|--|----------------|----------------|
| Lager av varer og annen beholdning | | 408 167 | 738 484 |
| Sum varer | | 408 167 | 738 484 |

Fordringer

| | | | |
|------------------------------|---|----------------|----------------|
| Kundefordringer | 2 | 416 760 | 662 574 |
| Andre kortsiktige fordringer | | 606 | 5 431 |
| Konsernfordringer | 8 | | |
| Sum fordringer | | 417 365 | 668 005 |

Bankinnskudd, kontanter og lignende

| | | | |
|--|---|----------------|----------------|
| Bankinnskudd, kontanter o. l. | 3 | 679 582 | 237 604 |
| Sum bankinnskudd, kontanter og lignende | | 679 582 | 237 604 |

| | | | |
|-------------------------|--|------------------|------------------|
| Sum omløpsmidler | | 1 505 115 | 1 644 093 |
|-------------------------|--|------------------|------------------|

| | | | |
|----------------------|--|------------------|------------------|
| SUM EIENDELER | | 1 505 115 | 1 644 093 |
|----------------------|--|------------------|------------------|

BALANSE - EGENKAPITAL OG GJELD

Egenkapital

Innskutt egenkapital

| | | | |
|---------------------------------|--|---------------|---------------|
| Aksjekapital | | 100 000 | 100 000 |
| Annen innskutt egenkapital | | -5 570 | -5 570 |
| Sum innskutt egenkapital | | 94 430 | 94 430 |

Opptjent egenkapital

| | | | |
|-------------------|---|-------|--------|
| Annen egenkapital | 9 | 8 521 | 12 291 |
|-------------------|---|-------|--------|



| | | | |
|-------------------------------------|---|------------------|------------------|
| Sum opptjent egenkapital | | 8 521 | 12 291 |
| Sum egenkapital | 7 | 102 951 | 106 721 |
| Gjeld | | | |
| Langsiktig gjeld | | | |
| Utsatt skatt | | 428 | 1 491 |
| Sum avsetninger for forpliktelseser | | 428 | 1 491 |
| Annen langsiktig gjeld | | | |
| Langsiktig konserngjeld | 8 | | |
| Øvrig langsiktig gjeld | | 500 000 | 900 000 |
| Sum annen langsiktig gjeld | | 500 000 | 900 000 |
| Sum langsiktig gjeld | | 500 428 | 901 491 |
| Kortsiktig gjeld | | | |
| Leverandørgjeld | | 173 986 | 51 403 |
| Skyldig offentlige avgifter | | 313 371 | 257 724 |
| Kortsiktig konserngjeld | 8 | 389 379 | 72 194 |
| Annen kortsiktig gjeld | | 25 000 | 254 560 |
| Sum kortsiktig gjeld | | 901 736 | 635 881 |
| Sum gjeld | | 1 402 164 | 1 537 372 |
| SUM EGENKAPITAL OG GJELD | | 1 505 115 | 1 644 093 |



Organisasjonsnr: 917 521 484
VINO IMPORT AS

NOTEOPPLYSNINGER - SELSKAP - alle poster oppgitt i hele tall

Note
5

Antall årsverk i regnskapsåret

Virksomheten har hatt følgende antall årsverk:
0.00



BDO AS
Lerstadvegen 517
6018 Ålesund

Uavhengig revisors beretning

Til generalforsamlingen i Vino Import AS

Uttalelse om revisjonen av årsregnskapet

Konklusjon

Vi har revidert årsregnskapet til Vino Import AS.

Årsregnskapet består av:

- Balanse per 31. desember 2020
- Resultatregnskap for 2020
- Noter til årsregnskapet, herunder et sammendrag av viktige regnskapsprinsipper.

Etter vår mening:

Er årsregnskapet avgitt i samsvar med lov og forskrifter og gir et rettviseende bilde av selskapets finansielle stilling per 31. desember 2020 og av dets resultater for regnskapsåret avsluttet per denne datoen i samsvar med regnskapslovens regler og god regnskapsskikk i Norge.

Grunnlag for konklusjonen

Vi har gjennomført revisjonen i samsvar med lov, forskrift og god revisjonsskikk i Norge, herunder de internasjonale revisjonsstandardene International Standards on Auditing (ISA-ene). Våre oppgaver og plikter i henhold til disse standardene er beskrevet i Revisors oppgaver og plikter ved revisjon av årsregnskapet. Vi er uavhengige av selskapet slik det kreves i lov og forskrift, og har overholdt våre øvrige etiske forpliktelser i samsvar med disse kravene. Etter vår oppfatning er innhentet revisjonsbevis tilstrekkelig og hensiktsmessig som grunnlag for vår konklusjon.

Styret og daglig leders ansvar for årsregnskapet

Styret og daglig leder (ledelsen) er ansvarlig for å utarbeide årsregnskapet i samsvar med lov og forskrifter, herunder for at det gir et rettviseende bilde i samsvar med regnskapslovens regler og god regnskapsskikk i Norge. Ledelsen er også ansvarlig for slik internkontroll som den finner nødvendig for å kunne utarbeide et årsregnskap som ikke inneholder vesentlig feilinformasjon, verken som følge av misligheter eller utilsiktede feil.

Ved utarbeidelsen av årsregnskapet må ledelsen ta standpunkt til selskapets evne til fortsatt drift og opplyse om forhold av betydning for fortsatt drift. Forutsetningen om fortsatt drift skal legges til grunn for årsregnskapet så lenge det ikke er sannsynlig at virksomheten vil bli avviklet.

Revisors oppgaver og plikter ved revisjonen av årsregnskapet

Vårt mål er å oppnå betryggende sikkerhet for at årsregnskapet som helhet ikke inneholder vesentlig feilinformasjon, verken som følge av misligheter eller utilsiktede feil, og å avgi en revisjonsberetning som inneholder vår konklusjon. Betryggende sikkerhet er en høy grad av sikkerhet, men ingen garanti for at en revisjon utført i samsvar med lov, forskrift og god revisjonsskikk i Norge, herunder ISA-ene, alltid vil avdekke vesentlig feilinformasjon som eksisterer. Feilinformasjon kan oppstå som følge av misligheter eller utilsiktede feil. Feilinformasjon blir vurdert som vesentlig dersom den enkeltvis eller samlet med rimelighet kan forventes å påvirke økonomiske beslutninger som brukerne foretar basert på årsregnskapet.



For videre beskrivelse av revisors oppgaver og plikter vises det til:
<https://revisorforeningen.no/revisjonsberetninger>

Uttalelse om andre lovmessige krav

Konklusjon om registrering og dokumentasjon

Basert på vår revisjon av årsregnskapet som beskrevet ovenfor, og kontrollhandlinger vi har funnet nødvendig i henhold til internasjonal standard for attestasjonsoppdrag (ISAE) 3000 «Attestasjonsoppdrag som ikke er revisjon eller forenklet revisorkontroll av historisk finansiell informasjon», mener vi at ledelsen har oppfylt sin plikt til å sørge for ordentlig og oversiktlig registrering og dokumentasjon av selskapets regnskapsopplysninger i samsvar med lov og god bokføringskikk i Norge.

BDO AS

Erik Langlo-Johansen
statsautorisert revisor
(elektronisk signert)



PENNEO

*Signaturene i dette dokumentet er juridisk bindende. Dokument signert med "Penneo"™ - sikker digital signatur.
De signerende parter sin identitet er registrert, og er listet nedenfor.*

"Med min signatur bekrefter jeg alle datoer og innholdet i dette dokument."

Erik Langlo-Johansen

Partner

Serienummer: 9578-5993-4-2747260

IP: 188.95.xxx.xxx

2021-05-18 13:20:45Z



Dokumentet er signert digitalt, med **Penneo.com**. Alle digitale signatur-data i dokumentet er sikret og validert av den datamaskin-utregnede hash-verdien av det opprinnelige dokument. Dokumentet er låst og tids-stemplet med et sertifikat fra en betrodd tredjepart. All kryptografisk bevis er integrert i denne PDF, for fremtidig validering (hvis nødvendig).


Hvordan bekrefter at dette dokumentet er originalen?


Dokumentet er beskyttet av ett Adobe CDS sertifikat. Når du åpner dokumentet i


Adobe Reader, skal du kunne se at dokumentet er sertifisert av **Penneo e-signature service <penneo@penneo.com>**. Dette garanterer at innholdet i dokumentet ikke har blitt endret.

Det er lett å kontrollere de kryptografiske beviser som er lokalisert inne i dokumentet, med Penneo validator - <https://penneo.com/validate>



 Legally signed by
Kjetil Steinar Blomvik
07.05.2021

 Legally signed by
Leif Gudmund Vadset
11.05.2021

 Legally signed by
André Sperre
11.05.2021

Årsregnskap 2020

Vino Import AS

Resultatregnskap
Balanse
Noter til regnskapet

Org.nr.: 917 521 484



Resultatregnskap

Vino Import AS

| Driftsinntekter og driftskostnader | Note | 2020 | 2019 |
|--|------|------------------|------------------|
| Salgsinntekt | | 4 897 546 | 3 227 124 |
| Sum driftsinntekter | | 4 897 546 | 3 227 124 |
| Varekostnad | | 4 217 675 | 2 786 278 |
| Annen driftskostnad | 5 | 292 213 | 360 969 |
| Sum driftskostnader | | 4 509 888 | 3 147 248 |
| Driftsresultat | | 387 657 | 79 876 |
| Finansinntekter og finanskostnader | | | |
| Annen renteinntekt | | 34 | 68 |
| Annen finansinntekt | | 26 795 | 7 727 |
| Annen rentekostnad | | 3 331 | 469 |
| Annen finanskostnad | | 26 609 | 6 393 |
| Resultat av finansposter | | -3 112 | 934 |
| Ordinært resultat før skattekostnad | | 384 545 | 80 810 |
| Skattekostnad på ordinært resultat | | 84 600 | 17 778 |
| Årsresultat | 7 | 299 945 | 63 032 |
| Overføringer | | | |
| Avsatt konsernbidrag | | 303 716 | 56 311 |
| Avsatt til annen egenkapital | | 0 | 6 721 |
| Overført fra annen egenkapital | | 3 771 | 0 |
| Sum overføringer | | 299 945 | 63 032 |



Balanse
Vino Import AS

| Eiendeler | Note | 2020 | 2019 |
|--|------|------------------|------------------|
| Omløpsmidler | | | |
| Varer | | | |
| Lager av varer og annen beholdning | | 408 167 | 738 484 |
| Sum varer | | 408 167 | 738 484 |
| Fordringer | | | |
| Kundefordringer | 2 | 416 760 | 662 574 |
| Andre kortsiktige fordringer | | 606 | 5 431 |
| Sum fordringer | | 417 365 | 668 005 |
| Investeringer | | | |
| Bankinnskudd, kontanter o.l | | | |
| Bankinnskudd, kontanter o.l. | 3 | 679 582 | 237 604 |
| Sum bankinnskudd, kontanter o.l | | 679 582 | 237 604 |
| Sum omløpsmidler | | 1 505 115 | 1 644 093 |
| Sum eiendeler | | 1 505 115 | 1 644 093 |



Balanse
Vino Import AS

| Egenkapital og gjeld | Note | 2020 | 2019 |
|--|------|------------------|------------------|
| Egenkapital | | | |
| <i>Innskutt egenkapital</i> | | | |
| Aksjekapital | | 100 000 | 100 000 |
| Annen innskutt egenkapital | | -5 570 | -5 570 |
| Sum innskutt egenkapital | | 94 430 | 94 430 |
| <i>Opptjent egenkapital</i> | | | |
| Annen egenkapital | 9 | 8 521 | 12 291 |
| Sum opptjent egenkapital | | 8 521 | 12 291 |
| Sum egenkapital | 7 | 102 951 | 106 721 |
| Gjeld | | | |
| <i>Avsetning for forpliktelser</i> | | | |
| Utsatt skatt | | 428 | 1 491 |
| Sum avsetning for forpliktelser | | 428 | 1 491 |
| <i>Annen langsiktig gjeld</i> | | | |
| Øvrig langsiktig gjeld | | 500 000 | 900 000 |
| Sum annen langsiktig gjeld | | 500 000 | 900 000 |
| <i>Kortsiktig gjeld</i> | | | |
| Leverandørgjeld | | 173 986 | 51 403 |
| Skyldig offentlige avgifter | | 313 371 | 257 724 |
| Kortsiktig konserngjeld | 8 | 389 379 | 72 194 |
| Annen kortsiktig gjeld | | 25 000 | 254 560 |
| Sum kortsiktig gjeld | | 901 736 | 635 881 |
| Sum gjeld | | 1 402 164 | 1 537 372 |
| Sum egenkapital og gjeld | | 1 505 115 | 1 644 093 |

Ålesund
Styret i VINO Import AS

André Sperre
styremedlem/daglig leder

Leif Gudmund Vadset
styremedlem

Kjetil Steinar Blomvik
styreleder



Noter til regnskapet 2020

Regnskapsprinsipper

Årsregnskapet er satt opp i samsvar med regnskapsloven og NRS 8 - God regnskapsskikk for små foretak.

Driftsinntekter

Inntektsføring ved salg av varer skjer på leveringstidspunktet. Tjenester inntektsføres etter hvert som de leveres.

Skatt

Skattekostnaden i resultatregnskapet omfatter både periodens betalbare skatt og endring i utsatt skatt. Utsatt skatt er beregnet med 22 % på grunnlag av de midlertidige forskjeller som eksisterer mellom regnskapsmessige og skattemessige verdier, samt ligningsmessig underskudd til fremføring ved utgangen av regnskapsåret. Skatteøkende og skattereduserende midlertidige forskjeller som reverserer eller kan reverseres i samme periode er utlignet og nettoført.

Klassifisering og vurdering av omløpsmidler

Omløpsmidler og kortsiktig gjeld omfatter normalt poster som forfaller til betaling innen ett år etter balansedagen, samt poster som knytter seg til varekretsløpet. Omløpsmidler vurderes til laveste verdi av anskaffelseskost og virkelig verdi.

Varer

Varer er vurdert til det laveste av anskaffelseskost og netto salgsverdi.

Fordringer

Kundefordringer og andre fordringer oppføres til pålydende etter fradrag for avsetning til forventet tap. Avsetning til tap gjøres på grunnlag av en individuell vurdering av de enkelte fordringene.



Noter til regnskapet 2020

Note 2 Kundefordringer

Selskapet har ingen fordringer med forfall senere enn ett år og ingen langsiktig gjeld med forfall mer enn fem år frem i tid

Note 3 Bankinnskudd

Innestående midler på skattetrekkkonto (bundne midler) er på kr. 0.

Note 4 Skatt

| Årets skattekostnad | 2020 | 2019 |
|--|---------------|---------------|
| Resultatført skatt på ordinært resultat: | | |
| Betalbar skatt | 85 663 | 15 883 |
| Endring i utsatt skatt | -1 063 | 1 895 |
| Skattekostnad ordinært resultat | 84 600 | 17 778 |
| Skattepliktig inntekt: | | |
| Ordinært resultat før skatt | 384 545 | 80 810 |
| Permanente forskjeller | 0 | 0 |
| Endring i midlertidige forskjeller | 4 834 | -8 616 |
| Avgitt konsernbidrag | -389 379 | -72 194 |
| Skattepliktig inntekt | 0 | 1 |
| Betalbar skatt i balansen: | | |
| Betalbar skatt på årets resultat | 85 663 | 15 883 |
| Betalbar skatt på avgitt konsernbidrag | -85 663 | -15 883 |
| Sum betalbar skatt i balansen | 0 | 0 |

Skatteeffekten av midlertidige forskjeller som har gitt opphav til utsatt skatt og utsatte skattefordeler, spesifisert på typer av midlertidige forskjeller

| | 2020 | 2019 | Endring |
|----------------------------------|--------------|--------------|--------------|
| Fordringer | 1 945 | 6 779 | 4 834 |
| Sum | 1 945 | 6 779 | 4 834 |
| Grunnlag for utsatt skatt | 1 945 | 6 779 | 4 834 |
| Utsatt skatt (22 %) | 428 | 1 491 | 1 063 |



Noter til regnskapet 2020

Note 5 Lønnskostnader, ingen ansatte

Det er ikke utbetalt ytelser til styret eller ledende personer i 2020.

Det er ikke gitt lån/sikkerhetsstillelse til daglig leder, styrets leder eller andre nærstående parter.

OTP

Selskapet har ingen ansatte og er følgelig ikke pliktet å til å ha tjenestepensjonsordning etter lov om obligatorisk tjenestepensjon.

Revisor

Kostnadsført honorar til revisor for 2020 utgjør kr 35 300,- eksl.mva.

| | |
|--------------------------------|---------------|
| Lovpålagt revisjon | 27 600 |
| Andre tjenester | 7 700 |
| Sum honorar til revisor | 35 300 |

Note 6 Aksjonærer

Aksjekapitalen i Vino Import AS pr. 31.12 består av:

| | Antall | Pålydende | Bokført |
|-----------------|------------------|-----------|----------------|
| Ordinære aksjer | 1 000 000 | 0,1 | 100 000 |
| Sum | 1 000 000 | | 100 000 |

Eierstruktur

Aksjonærer i % pr. 31.12:

| | Ordinære | Eierandel | Stemmeandel |
|------------------|-----------|-----------|-------------|
| Vino Piemonte AS | 1 000 000 | 100,0 | 100,0 |

Note 7 Egenkapital

| | Aksjekapital | Overkurs | Annen Innskutt egenkapital | Annen egenkapital | Sum egenkapital |
|----------------------|----------------|----------|----------------------------|-------------------|-----------------|
| Pr. 31.12.2019 | 100 000 | 0 | -5 570 | 12 291 | 106 721 |
| Årets resultat | | | | 299 945 | 299 945 |
| Konsernbidrag avgitt | | | | -303 716 | -303 716 |
| Pr 31.12.2020 | 100 000 | 0 | -5 570 | 8 521 | 102 951 |



Noter til regnskapet 2020

Note 8 Mellomværende med selskap i samme konsern

| Gjeld | 2020 | 2019 |
|------------------|-----------------|-----------------|
| Langsiktig gjeld | -500 000 | -900 000 |
| konsernbidrag | -389 379 | -72 194 |
| Sum gjeld | -889 379 | -972 194 |

Lånet er rentefritt.

All gjeld er til morselskapet Vino Piemonte AS.

Note 9 Fortsatt drift

Styret vurderer at forutsetningene for fortsatt drift er til stede og legger det til grunn for avleggelsen av årsregnskapet.

Selskapet har som følge av korona pandemien merket en nedgang i salget til restauranter i 2020, men salget til konsumenter gjennom Vinmonopolet har vært godt. Det forventes at denne trenden også vil vare inn i 2021.