



ÅRSREGNSKAPET FOR REGNSKAPSÅRET 2022 - GENERELL INFORMASJON

Enheten

Organisasjonsnummer: 983 081 398
Organisasjonsform: Pensjonskasse
Foretaksnavn: HAUGALAND KRAFT PENSJONSKASSE
Forretningsadresse: Henrik Ibsens gate 100
0255 OSLO

Regnskapsår

Årsregnskapets periode: 01.01.2022 - 31.12.2022

Konsern

Morselskap i konsern: Nei

Regnskapsregler

Regler for små foretak benyttet: Nei
Benyttet ved utarbeidelsen av årsregnskapet til selskapet: Regnskapslovens alminnelige regler

Årsregnskapet fastsatt av kompetent organ

Bekreftet av representant for selskapet: Arne Gunnar Holvik
Dato for fastsettelse av årsregnskapet: 24.03.2023

Grunnlag for avgivelse

År 2022: Årsregnskapet er elektronisk innlevert
År 2021: Tall er hentet fra elektronisk innlevert årsregnskap fra 2022

Det er ikke krav til at årsregnskapet m.v. som sendes til Regnskapsregisteret er undertegnet. Kontrollen på at dette er utført ligger hos revisor/enhetens øverste organ. Sikkerheten ivaretas ved at innsender har rolle/rettighet for innsending av årsregnskapet via Altinn, og ved at det bekreftes at årsregnskapet er fastsatt av kompetent organ.

Brønnøysundregistrene, 29.05.2024



Resultatregnskap

Beløp i: NOK	Note	2022	2021
RESULTATREGNSKAP - TEKNISK REGNSKAP			
Premieinntekter			
Forfalte premier, brutto	18	45 962 000	51 612 000
Avgitte gjenforsikringspremier	19	-34 000	-35 000
Overføring av premiereserve fra andre forsikringsforetak/pensjonsforetak	20	0	25 000
Sum premieinntekter for egen regning		45 928 000	51 602 000
Netto inntekter fra investeringer i kollektivporteføljen			
Renteinntekt og utbytte m.v. på finansielle eiendeler		8 075 000	18 007 000
Verdiendringer på investeringer		-45 619 000	38 938 000
Realisert gevinst og tap på investeringer		13 306 000	11 175 000
Sum netto inntekter fra investeringer i kollektivporteføljen		-24 238 000	68 120 000
Netto inntekter fra investeringer i investeringsporteføljen			
Sum netto inntekter fra investeringer i investeringsporteføljen		0	0
Pensjoner m.v.			
Brutto utbetalte pensjoner	22	-24 576 000	-26 858 000
Utbetalte pensjoner m.v.		-24 576 000	-26 858 000
Overføring av premiereserve, pensjonskapital m.v. og tilleggsavsetninger eller bufferfond til andre	21	-3 765 000	0
Sum pensjoner m.v.		-28 341 000	-26 858 000
Resultatførte endringer i forsikringsforpliktelse - kontraktfastsatte forpliktelser			
Endring i premiereserve m.v, brutto.	16	-14 894 000	-24 738 000
Endring i premiereserve m.v.		-14 894 000	-24 738 000
Endring i tilleggsavsetninger	16	0	-11 752 000
Endring i kursreguleringsfond	16	0	-38 938 000
Endring i bufferfond	16	30 126 000	0
Endring i premiefond, innskuddsfond og fond for regulering av pensjoner m.v.	16,17	-2 608 000	-2 602 000
Sum resultatførte endringer i forsikringsforpliktelsene - kontraktfastsatte forpliktelser		12 624 000	-78 030 000



Resultatregnskap

Beløp i: NOK	Note	2022	2021
Resultatførte endringer i forsikringsforpliktelser - særskilt investeringsportefølje			
Sum resultatførte endringer i forsikringsforpliktelser - særskilt investeringsportefølje		0	0
Midler tilordnet forsikringskontraktene - kontraktfastsatte forpliktelser			
Risikoresultat tilordnet forsikringskontraktene	24,25, 26	-4 263 000	-1 740 000
Sum midler tilordnet forsikringskontraktene - kontraktfastsatte forpliktelser		-4 263 000	-1 740 000
Forsikringsrelaterte driftskostnader			
Forsikringsrelaterte administrasjonskostnader	23	-2 723 000	-2 927 000
Sum forsikringsrelaterte driftskostnader		-2 723 000	-2 927 000
Andre forsikringsrelaterte kostnader		0	-9 000
Resultat av teknisk regnskap	24,25, 26	-1 013 000	10 158 000
RESULTATREGNSKAP - IKKE-TEKNISK REGNSKAP			
Netto inntekter fra investeringer i selskapsporteføljen			
Renteinntekt og utbytte m.v. på finansielle eiendeler		1 064 000	2 090 000
Verdiendringer på investeringer		-6 010 000	4 520 000
Realisert gevinst og tap på investeringer		1 753 000	1 297 000
Sum netto inntekter fra investeringer i selskapsporteføljen		-3 193 000	7 907 000
Forvaltningskostnader og andre kostnader knyttet til selskapsporteføljen			
Andre kostnader	23	-180 000	-108 000
Resultat av ikke-teknisk regnskap		-3 373 000	7 799 000
Resultat før skattekostnader		-4 386 000	17 957 000
Skattekostnader	27	960 000	-2 172 000
Resultat før andre inntekter og kostnader		-3 426 000	15 785 000
TOTALRESULTAT		-3 426 000	15 785 000



Balanse

Beløp i: NOK	Note	2022	2021
BALANSE - EIENDELER			
EIENDELER I SELSKAPSPORTEFØLJEN			
Datterforetak, tilknyttede foretak og felleskontrollerte foretak		0	0
Aksjer og andeler (inkl. aksjer og andeler målt til kost)	2,5	40 538 000	48 170 000
Rentebærende verdipapirer	3,5	68 386 000	66 025 000
Utlån og fordringer	4,5	697 000	4 747 000
Finansielle eiendeler som måles til virkelig verdi		109 621 000	118 942 000
Sum investeringer		109 621 000	118 942 000
Fordringer			
Sum fordringer		0	0
Andre eiendeler			
Eiendeler ved skatt	27	1 263 000	302 000
Sum andre eiendeler		1 263 000	302 000
Forskuddsbetalte kostnader og opptjente ikke mottatte inntekter	8	52 000	52 000
Sum eiendeler i selskapsporteføljen		110 936 000	119 296 000
EIENDELER I KUNDEPORTEFØLJENE			
Investeringer i kollektivporteføljen			
Bygninger og andre faste eiendommer		0	0
Datterforetak, tilknyttede foretak og felleskontrollerte foretak		0	0
Finansielle eiendeler som måles til amortisert kost		0	0
Aksjer og andeler (inkl. aksjer og andeler målt til kost)	2,5	322 127 000	363 981 000
Rentebærende verdipapirer	3,5	543 418 000	498 896 000
Utlån og fordringer	4,5	5 539 000	35 873 000
Finansielle eiendeler som måles til virkelig verdi		871 084 000	898 750 000
Sum investeringer i kollektivporteføljen		871 084 000	898 750 000
Investeringer i investeringsvalgporteføljen			
Bygninger og andre faste eiendommer		0	0
Datterforetak, tilknyttede foretak og felleskontrollerte foretak		0	0
Finansielle eiendeler som måles til amortisert kost		0	0
Finansielle eiendeler som måles til virkelig verdi		0	0
Sum investeringer i investeringsvalgporteføljen		0	0



Balanse

Beløp i: NOK	Note	2022	2021
Sum eiendeler i kundeporteføljen		871 084 000	898 750 000
SUM EIENDELER		982 020 000	1 018 046 000
BALANSE - EGENKAPITAL OG FORPLIKTELSER			
Innskutt egenkapital			
Innskutt egenkapital		15 233 000	15 233 000
Opptjent egenkapital			
Risikoutjevningfond		7 478 000	3 303 000
Annen opptjent egenkapital		79 793 000	87 394 000
Sum opptjent egenkapital		87 271 000	90 697 000
Sum egenkapital		102 504 000	105 930 000
Ansvarlig lånekapital m.v.			
Evigvarende ansvarlig kapital	14	15 000 000	15 000 000
Sum ansvarlig lånekapital m.v.		15 000 000	15 000 000
Forsikringsforpliktelser - kontraktsfastsatte forpliktelser			
Premiereserve m.v.	15,16	605 703 000	590 809 000
Tilleggsavsetninger	15,16	0	79 554 000
Kursreguleringsfond	16	0	75 965 000
Bufferfond	15,16	125 393 000	0
Premiefond, innskuddsfond og fond for regulering av pensjoner m.v.	15,16, 17	132 510 000	149 119 000
Sum forsikringsforpliktelser - kontraktsfastsatte forpliktelser		863 606 000	895 447 000
Forsikringsforpliktelser - særskilt investeringsportefølje			
Sum forsikringsforpliktelser - særskilt investeringsportefølje		0	0
Avsetninger for forpliktelser			
Forpliktelser ved periodeskatt	27	179 000	864 000
Forpliktelser ved skatt		179 000	864 000



Balanse

Beløp i: NOK	Note	2022	2021
Sum avsetninger for forpliktelser		179 000	864 000
Forpliktelser			
Forfalte, ikke betalte pensjoner og utløsningsbeløp	7	19 000	120 000
Andre forpliktelser	7	713 000	684 000
Sum forpliktelser		732 000	804 000
SUM EGENKAPITAL OG FORPLIKTELSER		982 021 000	1 018 045 000



[Admincontrol](#)

List of Signatures Page 1/1

Haugaland Kraft Pensjonskasse - Årsrapport 2022.pdf

Name	Method	Signed at
Rullestad, Silje	BANKID	2023-03-26 09:36 GMT+02
Jensen, Annette	BANKID	2023-03-25 11:48 GMT+01
Hovda, Christoffer Inge	BANKID	2023-03-24 18:01 GMT+01
Jakobsen, John Harald	BANKID	2023-03-24 15:12 GMT+01
Arne Gunnar Holvik	BANKID_MOBILE	2023-03-24 14:50 GMT+01
Thorbjørnsen, Randi Vik	BANKID	2023-03-27 14:12 GMT+02
Idsø, Rune	BANKID	2023-03-27 06:55 GMT+02
Koløy, Svein Arne	BANKID	2023-03-26 21:05 GMT+02

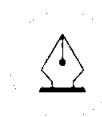


This file is sealed with a digital signature. The seal is a guarantee for the authenticity of the document.

External reference: 411D6536A30C4B77A84885188D5C2E9B



Haugaland Kraft Pensjonskasse
ÅRSRAPPORT
2022



This file is sealed with a digital signature.
The seal is a guarantee for the authenticity
of the document.

Document ID:
411D6536A30C4B77A84885188D5C2E9B



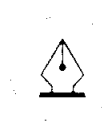
INNHOLD

ÅRSBERETNING	3
OM PENSJONSKASSEN	4
NØKKELTALL	4
ORGANISASJON OG DRIFT	5
STYRETS ARBEID	5
RISIKOSTYRING OG -EKSPONERING.....	6
Finansiell risiko.....	8
Forsikringsrisiko.....	9
KAPITALAVKASTNING.....	9
RESULTATER OG -DISPONERING.....	10
UTSIKTER FREMOVER.....	11
ÅRSREGNSKAP OG NOTER	13



This file is sealed with a digital signature.
The seal is a guarantee for the authenticity
of the document.

Document ID:
411D6536A30C4B77A84885188D5C2E9B



This file is sealed with a digital signature.
The seal is a guarantee for the authenticity
of the document.

Document ID:
411D6536A30C4B77A84885188D5C2E9B



OM PENSJONSKASSEN

Haugaland Kraft pensjonskasse ble opprettet 15.2.2001 av Haugaland Kraft AS. Fra 2020 har pensjonsordningen i pensjonskassen bestått av en offentlig kollektiv ordning, der vilkårene til pensjonsordningen er i tråd med avtaleverk inngått mellom arbeidstaker- og arbeidsgiverorganisasjoner.

Pensjonskassen har vedtatt egne vedtekter og styret er pensjonskassens øverste organ.

Pensjonskassen består av følgende arbeidsgivere: Haugaland Kraft AS, Haugaland Kraft Energi AS, Haugaland Kraft Fiber AS og Fagne AS.

Pensjonskassen er underlagt norsk forsikringslovgivning og står under tilsyn av Finanstilsynet. Styret ledes av John Harald Jakobsen og består i tillegg av 6 styremedlemmer, hvorav et styremedlem er uten tilknytning til arbeidsgiverforetakene, samt fire varamedlemmer.

Pensjonskassen har ingen ansatte, men har utkontraktert nøkkelfunksjoner til profesjonelle tjenesteleverandører.

Pensjonskassen har forretningsadresse i Oslo.

Styremedlemmer i Haugaland Kraft per 31.12.2022

Foretaksvalgte

John Harald Jakobsen (leder)
Silje Rullestad
Randi Thorbjørnsen
Rune Idsø
Christoffer Inge Hovda (ekstern)
Gunn Margareth Lassesen (vara)

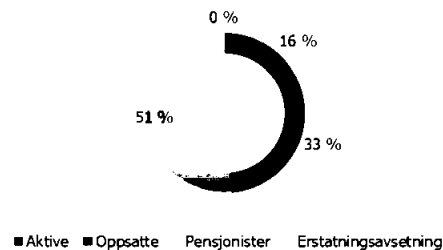
Medlemsvalgte

Annette Jensen
Svein Arne Koløy
Knut Anders Knutsen (vara)
Agnes Stavland (vara)

NØKKELTALL

Premiereserven for opptjente pensjonsrettigheter utgjør 606 millioner kroner pr 31.12.2022, en økning på 15 millioner kroner siste år.

Premiereservefordeling



This file is sealed with a digital signature. The seal is a guarantee for the authenticity of the document.

Document ID:
411D6536A30C4B77A84885188D5C2E9B



Det er utbetalt pensjoner for 24,6 millioner kroner i 2022.

Forvaltningen ga i 2022 en verdijustert avkastning på -2,7 %, mens bokført avkastning ble -2,7%. Gjennomsnittlig verdijustert avkastning er 4,4 % for de 5 siste år.

Medlemskap i pensjonskassen	2022	2021
Aktive medlemmer	58	60
Alderspensionister	150	154
Uførepensionister	26	29
Ektefellepensionister	53	52
Barnepensionister	5	5
Oppsatte rettigheter	440	441
Totalt	732	741

ORGANISASJON OG DRIFT

Pensjonskassen har ingen egne ansatte. Pensjonskassen har for året 2022 hatt avtaler med Gabler om full administrasjon av pensjonskassens virksomhet, herunder daglig ledelse, ansvarshavende aktuar, regnskapsføring og forsikringsteknisk administrasjon.

Arne Gunnar Holvik er pensjonskassens daglige leder, men fra 1. april 2023 vil Carl-Erik Lien overta denne rollen.

Revisjonsselskapet Deloitte AS er pensjonskassens eksterne revisor.

Pensjonskassen har avtale om aktiv forvaltning med DNB Asset Management, som også står for finansrapportering. Solvenskapitalberegninger, herunder rapportering til offentlige myndigheter, foretas av Gabler.

Pensjonskassen er omfattet av allmennaksjelovens krav til representasjon av begge kjønn i styret. Styret består av 7 medlemmer, hvorav 3 kvinner.

Pensjonskassen har etablert styreansvarsforsikring som, innen rammene av forsikringsvilkårene, dekker det personlige erstatningsansvaret man kan pådra seg som styremedlem eller administrerende direktør i henhold til gjeldende rett.

Pensjonskassen har etablert katastrofereassurans i selskapet Arch Re som dekker inntil 40 millioner kroner. Egenandelen utgjør 2 millioner kroner. Forsikringen dekker utbetalinger ved død og uførhet forårsaket av én hendelse der to eller flere personer dør eller blir ufør.

STYRETS ARBEID

Styret har i 2022 arbeidet med oppgaver knyttet til ordinær drift av pensjonskassen, arbeid knyttet til finansforvaltningen, arbeidet med risikoanalyser, samt tilpasning til nye virksomhetsregler knyttet til innføring av nytt tjenestepensjonsdirektiv.



This file is sealed with a digital signature.
The seal is a guarantee for the authenticity
of the document.

Document ID:
411D6536A30C4B77A84885188D5C2E9B



Det var lenge usikkert når de nye virksomhetsreglene ville tre i kraft, men den 22. juni 2022 kom bekreftelsen på at nytt tjenestepensjonsdirektiv for norske pensjonskasser (IORP II) skulle innføres fra 01.01.2023. De nye reglene setter krav til virksomhetsstyring i pensjonskassen og krav til etablering av tre nye nøkkelfunksjoner; risikostyringsfunksjon, aktuarfunksjon og internrevisjonsfunksjon. Kravet om ansvarshavende aktuar ble samtidig opphevet. Styret har inngått avtale med Gabler om utkontraktering av risikostyringsfunksjonen og aktuarfunksjonen, mens internrevisjonen skal utføres av EY. I tillegg er det også inngått avtale med Gabler om utøvende aktuar.

Styret har videre bearbeidet strategien, samt oppdatert rutiner og etablert en rekke nye policyer for å tilpasse virksomheten til de nye kravene. Pensjonskassen er med dette tilpasset og tilrettelagt for videre drift, hensyntatt de krav som pensjonskassen er underlagt fra 1. januar 2023.

Styret overvåker kontinuerlig pensjonskassens risikobærende evne og kapitalsituasjon. Pensjonskassens solvenssituasjon er styrket, men porteføljen er fortsatt sårbar for særlig rentebevegelser, og kapitalbeslutninger vurderes alltid opp mot de regulatoriske kravene som pensjonskassen er underlagt gjennom krav til solvenskapitaldekning.

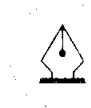
Kapitalforvaltningen gis omfattende behandling i alle ordinære styremøter. Dette kommer i tillegg til månedlig rapportering om avkastning og utvikling i kapitalmarkedet. Det utarbeides kvartalsregnskap, basert på oppdaterte forsikringsmessige avsetninger. Styret gjennomgår årlig både forsikringsstrategi med forsikringsteknisk beregningsgrunnlag og reassuransedekning samt kapitalforvaltningsstrategien.

Etter pandemien har styret tilpasset seg en hverdag preget av digitale kommunikasjonsplattformer og styremøtene avholdes nå både digitalt og som fysiske møter. Dette har forenklet prosessen med å avholde styremøter, i tillegg til at det gir alle styremedlemmene en større muligheter til å delta på møtene. Det har i løpet av året vært avholdt 5 styremøter, hvorav det siste styremøtet ble avholdt som en del av et utvidet styreseminar.

Internkontroll følges opp bl.a. gjennom daglig leders årlige rapportering samt faste poster i styremøtene. Pensjonskassens revisor har avgitt bekreftelse til styret i denne forbindelse. Etter styrets vurdering er internkontrollen tilfredsstillende.

RISIKOSTYRING OG -EKSPONERING

Styret har det overordnede ansvaret for, og vurderer pensjonskassens risikosituasjon jevnlig. De vesentligste risikoer er markedsrisiko knyttet til eiendelene, renterisiko knyttet til forpliktelsene, forsikringsrisiko samt operasjonell og regulatorisk risiko. Styret har stilt rammer og krav for de viktigste forhold og det er etablert rutiner for løpende rapportering. Strategiene er fastlagt ut fra at medlemmenes rettigheter til enhver tid skal være fullt sikret etter de lover, regler og forskrifter som er fastsatt for pensjonskasser.



This file is sealed with a digital signature.
The seal is a guarantee for the authenticity
of the document.

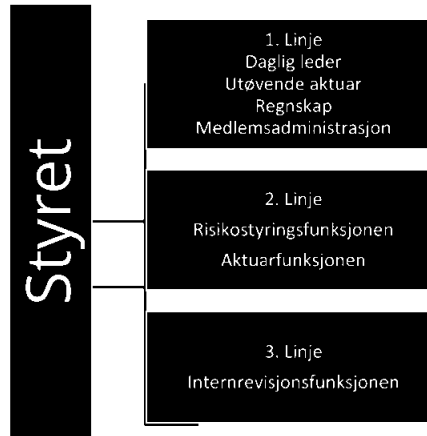
Document ID:
411D6536A30C4B77A84885188D5C2E9B



Pensjonskassens risikostyringssystem er organisert etter prinsippet om de tre forsvarslinjer i tråd med regulatoriske krav. **Førstelinen** har ansvaret for risikostyring og utøvelsen av daglig drift, **andrelinen** for overvåkning og rapportering mens **tredjelinjen** gjennomfører uavhengige kontroller.

Risikostyringsfunksjonen har ansvar for løpende kontroll og overvåkning av pensjonskassens solvenssituasjon, samt overordnede og enkeltstående risikoelementer. Funksjonen skal fasilitere den årlige gjennomføring egenvurdering av risiko (ORA).

Pensjonskassens aktuarfunksjon har et kontrollansvar knytte til hele virksomhetsstyringen på forsikringsområdet, og skal påse at pensjonskassens virksomhet blir drevet på en forsikringsteknisk forsvarlig måte.



Pensjonskassens uavhengige internrevisjonsfunksjon kontrollerer at pensjonskassen er organisert og drives på en forsvarlig måte og i samsvar med gjeldende krav til virksomheten.

Pensjonskassens eksponering for markedsrisiko omfatter risiko for fall i aksjemarkeder, renteoppgang eller endret kredittprising som gir kurstap på obligasjoner, samt endringer i valutakurser. Risikostyringen omfatter bl.a. grenser for eksponering mot de enkelte aktiva-klasser og for tapspotensial i forhold til bufferkapital (solvenskapitaldekning målt i stresstest). Styret følger avkastningen og bufferkapitalsituasjonen tett gjennom året. Bufferkapital er definert som summen av egenkapital, reserver og avsetninger som kan tapes i regnskapsåret uten at myndighetenes minimumskrav til ansvarlig kapital brytes.

Pensjonskasser er pålagt å rapportere og følge opp risikoeksponering gjennom en egen stresstest. Pensjonskassen skal analysere hvordan uvanlige markedsforhold, herunder rente og valutakursendringer, samt utslag av forsikrings- og kredittisiko, vil påvirke pensjonskassens bufferkapital. Analysene utføres med utgangspunkt i retningslinjer fra Finanstilsynet for rapportering av Stresstest. Stresstesten er basert på virkelige verdier av eiendeler og forpliktelser og en definisjon av bufferkapital under forutsetning av at pensjonskassen avvikes. Styret overvåker pensjonskassens risiko målt etter denne stresstesten kvartalsvis, eller oftere ved behov, og skal vurdere tiltak dersom solvenskapitaldekningen gir grunn til å tro at pensjonskassens fremtidige finansielle stilling er utsatt.

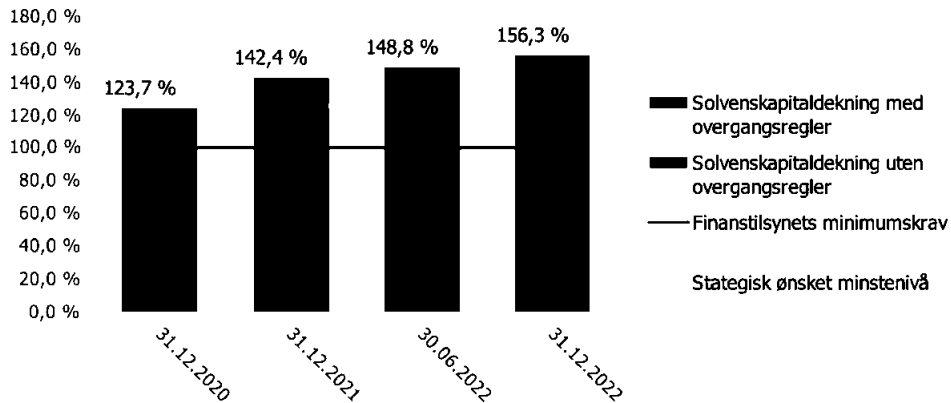
Styret har definert et strategisk ønsket minstenivå for solvenskapitaldekningen på 125% (gul sone), dette for å påse at pensjonskassen har handlingsrom før eventuelt brudd med myndighetens minstekrav på 100%.

Ved årsskiftet oppfyller Pensjonskassen myndighetens minimumskrav til ansvarlig kapital med en solvenskapitaldekning på 156,3 prosent både med og uten overgangsregler. Utvikling i Solvenskapitaldekningen vises i figuren under.



This file is sealed with a digital signature.
The seal is a guarantee for the authenticity
of the document.

Document ID:
411D6536A30C4B77A84885188D5C2E9B



Satt opp mot strategisk ønsket minstenivå er ytterligere aksjefall som isolert sett vil ha sterkest negativ effekt på solvenskapitaldekningen fremover. Analysert simultaneffekt av aksjefall og endring i rentenivå viser at pensjonskassen, ved en renteoppgang på ett prosentpoeng, er i stand til å håndtere et aksjefall på 25 %, før den kommer i gul sone. Ved uendret rentenivå, vil pensjonskassen kunne håndtere aksjefall opp mot 35%.

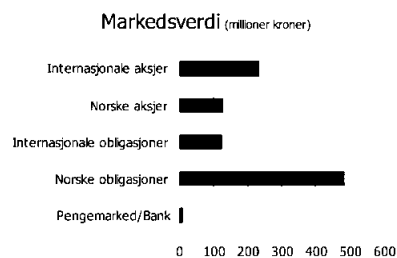
Ut fra den finansielle risikoeksponeringen, pensjonskassens kapitalforvaltningsstrategi, forventninger til avkastning og utvikling i pensjonskassens medlemsbestand, anser styret at pensjonskassens bufferkapital ved utgangen av 2022 er tilfredsstillende.

Finansiell risiko

Finansiell risiko er knyttet til investeringer i aksjer i Norge, utlandet og norske obligasjoner. Renterisikoen er knyttet til både aktiva og passiva siden. Den finansielle risikoen omfatter også rente-, kreditt-, valuta- og likviditetsrisiko.

Kapitalforvaltningsstrategien gjennomgås i sin helhet årlig, mens det rebalanseres og utføres mindre tilpasninger løpende i tråd med gjeldende investeringsinstruks.

Aktivklasse	Allokering	Frihetsgrader		
		norm	min	maks
Norske rentebærende instrument	50,2 %	45 %	40 %	50 %
Pengemarked/Bank	0,7 %	2 %	0 %	8 %
Norske obligasjoner	49,5 %	43 %	38 %	50 %
Internasjonale obligasjoner	12,6 %	15 %	10 %	20 %
Aksjer	37,1 %	40 %	33 %	45 %
Norske aksjer	13,1 %	14 %	7 %	19 %
Internasjonale aksjer	24,0 %	26 %	21 %	40 %
Fast eiendom	0,0 %	0 %	0 %	5 %
SUM	100,0 %	100 %		



Finansstrategiens risikoprofil vurderes løpende. Styret har diskutert pensjonskassens forvaltningsstrategi med hensyn til krav til etiske vurderinger (ESG) ved investeringsbeslutninger. Styrets vurdering er at under gjeldende regelverk er kapitalforvalterens regelverk for ESG tilfredsstillende, men vil ha fokus på at forvalter tilpasser seg og tilfredsstiller fremtidige endringer i de regulatoriske forutsetningene knyttet til etiske vurderinger og rapportering.



This file is sealed with a digital signature. The seal is a guarantee for the authenticity of the document.

Document ID:
411D6536A30C4B77A84885188D5C2E9B



Likviditetsrisikoen i pensjonskassen vurderes som lav, da en til enhver tid har kortsiktige plasseringer som overstiger kortsiktige forpliktelser. Plasseringene i så vel aksjer som rentepapirer anses å være tilstrekkelig likvid. Pensjonskassen har i tråd med gjeldende forskrift, utarbeidet egen strategi for forsvarlig likviditetsstyring i pensjonskassen.

Kredittrisikoen i pensjonskassens forvaltning vurderes som moderat. Pensjonskassens kapitalforvaltningsstrategi er basert på kredittvurderinger foretatt av pensjonskassens kapitalforvalter. Pensjonskassen har plassert sine midler i både norske og globale verdipapirfond

Premien innbetales årlig eller dekkes fra premiefondet. Pensjonskassens kredittrisiko mot foretaket den er opprettet for, anses å være liten.

Forsikringsrisiko

Forsikringsrisiko er risikoen for økning i pensjonsforpliktelsene som følge av at de forutsatte beregningene for dødelighet og uførhet avviker fra den faktiske utviklingen. Pensjonskassens tariffer er tilpasset forsikringsrisikoen og løpende driftskostnader. Resultatutviklingen avhenger dermed i hovedsak av avkastning fra finansforvaltningen ut over pliktig tilførsel til premiereserven, den såkalte grunnlagsrenten. Foretaket bærer ansvaret for premietilskuddet. Forsikringsteknisk oppgjør og regnskapsrapportering skjer kvartalsvis. Pensjonskassen benytter et dynamisk dødelighetsgrunnlag, K2013.

Det er etablert rutiner for måling av forsikringsrisiko. Dette gjøres ved å sammenligne risikopremie i beregningsgrunnlaget mot gjennomsnittlig risikoresultat for uførhet, død og opplevelse siste 5-årsperiode. Tilsvarende gjøres det beregning av hva de dyreste risikotilfellene kan medføre av reserveavsetninger for pensjonskassen. Rutinene er beskrevet i pensjonskassens forsikringsstrategi.

Forsikringsrisiko begrenses ved gjenforsikring for katastrofetilfeller.

KAPITALAVKASTNING

2022 var et svakt år i kapitalmarkedene. Det var et betydelig fall i både aksjeverdier og obligasjonsverdier, noe som er uvanlig i historisk sammenheng. Den store driveren for utviklingen var den høye inflasjonen og sentralbankenes rentehevinger for å forsøke å temme inflasjonen.

Det store temaet i finansmarkedene i 2022 var inflasjon og renter. Siden inflasjonsmål ble innført som styringsmål for sentralbankenes pengepolitikk er det første gang vi opplever så høy inflasjon som nå. Selv om dagens høye inflasjon til dels er drevet av tilbudssideeffekter, har sentralbanker verden over respondert på den høye inflasjonen med å sette opp styringsrentene. Samtidig som styringsrentene økte raskt gjennom året, ble også forventningene til styringsrentene frem i tid økt, noe som skjøv markedsrentene opp og dro obligasjonsverdier ned. Raskt økende renter var også negativt for aksjeverdier, som i stor grad falt i takt med høyere renter.

I løpet av året ble styringsrenten satt opp fra 0,5 % til 2,75 % i Norge. I USA ble styringsrenten satt opp fra mellom 0,00 % og 0,25 % til mellom 4,25 % og 4,5 %. Den negative verdi- og avkastningseffekten av renteoppgangen er større dess lenger løpetid på obligasjonene. Referanseindeksen for norske obligasjoner med 3-års rentedurasjon var ned 2,0 % i løpet av året, mens indeksen for internasjonale obligasjoner med ca. 7 års rentedurasjon var ned 12,2 %. Motstykket til



This file is sealed with a digital signature.
The seal is a guarantee for the authenticity
of the document.

Document ID:
411D6536A30C4B77A84885188D5C2E9B

fjorårets renteoppgang og tilhørende verdifall i obligasjoner er at den løpende renten i obligasjonsmarkedet nå har blitt betydelig høyere enn ved inngangen til 2022.

Renteoppgangen var negativ for aksjemarkedene som falt verden over, etter flere år med oppgang. Den brede globale aksjeindeksen, MSCI All Countries World Index, var ned 16,0 % i løpet av året målt i lokal valuta. Målt i norske kroner var samme indeks ned 9,3 %. Kursfallet kom som en konsekvens av lavere verdsettelse av selskapenes forventede inntjening fremover, ikke fall i inntjeningen som sådan. Avkastningsforskjellen mellom det globale aksjemarkedet målt i lokal valuta og i norske kroner reflekterer at den norske kronen svekket seg betydelig gjennom året, spesielt mot amerikanske dollar.

På sektornivå var det negativ avkastning i alle sektorer internasjonalt, bortsett fra energi. Kommunikasjon, diskresjonært konsum og IT var sektorene som falt mest. Avkastningen i energisektoren var over 30 % målt i amerikanske dollar, og dermed enda sterkere målt i norske kroner. Den sterke avkastningen i energisektoren, samtidig som andre sektorer falt i verdi, er en viktig forklaring på at det norske aksjemarkedet klarte seg relativt sett godt gjennom året. Hovedindeksen på Oslo Børs var ned 1,0 % i løpet av året, mens fondsindeksen OSEFX var ned 7,1 %.

Høyere renter og lavere verdsettelse i aksjemarkedet vil forhåpentligvis gi seg utslag i mer normale markeder og mer normal avkastning i etterfølgelsen av et svært unormalt år.

RESULTATER OG -DISPONERING

Årsregnskapet er satt opp i samsvar med forskrift om årsregnskap for pensjonsforetak, regnskapsloven, god regnskapsskikk i Norge, samt andre forskrifter fastsatt av Finanstilsynet. Eiendeler og gjeld er beregnet og verdsatt ut fra disse bestemmelsene. Pensjonskassers regnskap er fordelt på forsikringsfond (teknisk resultat, kollektivportefølje) og egenkapital (ikke-teknisk resultat, selskapsportefølje). Kollektivporteføljen og selskapsporteføljen forvaltes samlet. Hvert av de ulike elementer i resultatet fordeles for seg. Årsregnskapet gir et rettviseende bilde av Pensjonskassens resultat og finansielle stilling.

Pensjonskassen strategiske fokus er styrket soliditet, både i forhold til de regulatoriske krav til soliditet og bufferkapital som foreligger, og for å sikre pensjonskassens langsiktige forpliktelser. Prinsippene som legges til grunn i disponeringen gjenspeiler derfor pensjonskassens strategi og har vært benyttet over flere år.

Fra 1.januar 2022 trådte reglene om bufferfond i kraft for offentlige kollektive ordninger. Bufferfondet består av det tidligere kursreguleringsfondet og avsatte tilleggsavsetninger. Kursreguleringsfondet bestod av urealiserte gevinster i kollektivporteføljen og var ikke fordelt på kundenivå. Tilleggsavsetninger kunne anvendes til å dekke rentegarantien mellom 0 % og grunnlagsrenten, mens negativ avkastning måtte dekkes av egenkapitalen. Med innføring av bufferfondet endres dette slik at også negativt avkastningsresultat kan dekkes av bufferfondet. Med dette har pensjonskassen en større frihet i forhold til å dekke et negativt avkastningsresultat enn tidligere år.

Ved inngangen til året 2022 hadde pensjonskassen 79,5 millioner kroner avsatt til tilleggsavsetninger, mens kursreguleringsfondet utgjorde 76,0 millioner kroner. Samlet bufferfond var dermed 155,5 millioner kroner per 1 januar 2022.



This file is sealed with a digital signature.
The seal is a guarantee for the authenticity
of the document.

Document ID:
411D6536A30C4B77A84885188D5C2E9B



Avkastningen på pensjonskassens aktiva er sterkt preget av turbulensen i finans markedene i 2022, og avkastningsresultatet endte negativt med 41,8 millioner kroner for året. Av dette dekkes 30,1 millioner kroner av bufferfondet, slik at bufferfondet ved utgangen av året utgjør 125,4 millioner kroner.

Risikoresultatet for kollektivporteføljen ble positiv med 8,5 millioner kroner og halvparten av dette overføres til premiefondet, mens den andre halvparten overføres til risikoutjevningsfondet. I løpet av året har pensjonskassen mottatt regresskrav på 2,8 millioner kroner fra DNB knyttet til den tidligere ITP porteføljen, som reduserer det totale risikoresultatet.

Administrasjonsresultatet ble på 5,4 millioner kroner og viser en positiv økning på ca. 11 prosent i forhold til forrige år. Dette skyldes en kombinasjon av noe lavere driftskostnader, samt noe høyere innbetalt premie for administrasjon.

Akkurat som for kollektivporteføljen er avkastningen i selskapsporteføljen sterk påvirket av den negative avkastningen i 2022. Resultat for selskapsporteføljen ble dermed negativt med 3,37 millioner kroner og dette skyldes i sin helhet urealiserte tap i finansporteføljene. Resultat før skatt ender negativt med -4,39 millioner kroner og som følge av endring i urealiserte verdier i selskapsporteføljen inntektsføres en endring i utsatt skatt på 960 tusen kroner. Endring i utsatte skattefordel føres opp som en eiendel i balansen da det er sannsynlig at pensjonskassen kan utnytte denne i senere år. Totalresultatet ender på -3,43 millioner kroner som dekkes inn av tidligere opptjent egenkapital.

Resultatanalyse	2022
Risikoresultat	5 674
Administrasjonsresultat	5 453
Avkastningsresultat	- 41 818
Vederlag for rentegaranti og fortjeneste element	3 816
Samlede resultatelementer	-31 138
Disponert til/fra Bufferfond	30 125
Disponert til/fra premiefond	-4 263
Resultat teknisk regnskap	-1 013
Resultat av ikke-teknisk regnskap	-3 374
Resultat før skatt	-4 387
Skattekostnader	960
Totalresultat til disponering	-3 427
Overført til/fra risikoutjevningsfond	-4 263
Avkastning på risikoutjevningsfond	88
Overført fra/til egenkapital	7 602
Sum disponert	3 427

Det er etter regnskapsårets slutt ikke inntruffet forhold av vesentlig betydning for pensjonskassens resultat og stilling ut over det som er nevnt under avsnittet finansiell stilling. Regnskapet er avlagt under forutsetning av fortsatt drift og at pensjonskassen drives under gjeldende regelverk og rammebetingelser. Pensjonskassen har ingen drift som anses å ha negativ innvirkning på det ytre miljø.

UTSIKTER FREMOVER

Styret legger vekt på å opprettholde en soliditet som gjør det mulig å ha en diversifisert aktiva sammensetning, som på sikt vil gi pensjonskassen økt mulighet regulering av pensjoner.



This file is sealed with a digital signature.
The seal is a guarantee for the authenticity
of the document.

Document ID:
411D6536A30C4B77A84885188D5C2E9B



Pensjonskassens investeringsstrategi og det etablerte opplegg for risikostyring er tilpasset pensjonskassens finansielle stilling, og anses å være tilfredsstillende. Risiko fremover er i første rekke knyttet til utviklingen i kapitalmarkedet. Renteoppgangen i 2022, som resulterte i betydelig fall i obligasjons- og aksjeverdier, skyldes i all hovedsak inflasjonsøkningen. Markedet er fortsatt preget av usikkerhet og både i renter og aksjer, slik at det kan bli også i 2023 bli store markedsendringer. Pensjonskassen vil derfor prioritere god soliditet for å tåle slike markedsendringer og følger utviklingen i rentenivået tett. Pensjonskassen har ved behov dialog med sin sponsor og løpende tjenesteleverandør, for å sikre tryggheten for pensjonskassens medlemmer.

Åpenhetsloven trådte i kraft fra 1.7.2022. Lovens formål er å fremme at virksomheter aktivt arbeider med å avdekke og håndtere negativ påvirkning på grunnleggende menneskerettigheter og arbeidsforhold i egen virksomhet og i leverandørkjedene sine, herunder å utføre og redegjøre for aktsomhetsvurderinger, samt gi informasjon til den som retter forespørsel. Foreløpig tolkes regelverket dithen at pensjonskassen ikke er omfattet av lovverket, men vil sørge for hurtig tilpasning ved behov.

Innføring av IFRS 9 fra 01.01.23 forventes ikke å medføre endringer i klassifisering og måling av pensjonskassens finansielle aktiva. Disse er i all hovedsak plassert i ulike aksje og rentefond som føres til virkelig verdi.

Pensjonskassen har fra 1. januar 2023 fått overført til sammen 65,1 millioner kroner i flytteoppgjør fra KLP. Dette gjelder for til sammen 62 medlemmer fra selskapene Energiselskapet Odda AS, Odda Energi Nett AS og Odda Kraft AS.

Haugesund, 24. mars 2023

John Harald Jakobsen
Styreleder

Silje Rullestad

Rune Idsø

Randi Thorbjørnsen

Christoffer Hovda

Svein Arne Koløy

Annette Jensen

Arne Gunnar Holvik
Daglig leder

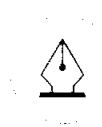



This file is sealed with a digital signature.
The seal is a guarantee for the authenticity
of the document.

Document ID:
411D6536A30C4B77A84885188D5C2E9B

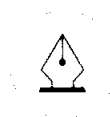


Haugaland Kraft Pensjonskasse
Årsregnskap og Noter
2022



This file is sealed with a digital signature.
The seal is a guarantee for the authenticity
of the document.

Document ID:
411D6536A30C4B77A84885188D5C2E9B



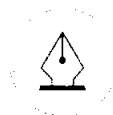
This file is sealed with a digital signature.
The seal is a guarantee for the authenticity
of the document.

Document ID:
411D6536A30C4B77A84885188D5C2E9B



Haugaland Kraft Pensjonskasse Resultat

TEKNISK REGNSKAP	Note	2022	2021
<i>Tall i hele tusen</i>			
1. Premieinntekter			
1.1 Forfalte premier, brutto	18	45 962	51 612
1.2 - Avgitte gjenforsikringspremier	19	-34	-35
1.3 Overføring av premiereserve og pensjonskapital mv. fra andre forsikringsforetak/pensjonsforetak	20	0	25
Sum premieinntekter for egen regning		45 928	51 602
2. Netto inntekter fra investeringer i kollektivporteføljen			
2.2 Renteinntekt og utbytte mv. på finansielle eiendeler		8 075	18 007
2.4 Verdiendringer på investeringer		-45 618	38 938
2.5 Realisert gevinst og tap på investeringer		13 306	11 175
Sum netto inntekter fra investeringer i kollektivporteføljen		-24 238	68 120
5. Pensjoner mv.			
5.1 Utbetalte pensjoner mv.			
5.1.1 Brutto	22	-24 576	-26 858
5.2 Overføring av premiereserve, pensjonskapital mv. og tilleggsavsetninger til andre forsikringsforetak/pensjonsforetak	21	-3 765	0
Sum pensjoner mv.		-28 341	-26 858
6. Resultatførte endringer i forsikringsforpliktelser - kontraktsfastsatte forpliktelser			
6.1 Endring i premiereserve mv.			
6.1.1 Endring i premiereserve mv., brutto	16	-14 894	-24 738
6.2 Endring i tilleggsavsetninger	16	0	-11 752
6.3 Endring i kursreguleringsfond	16	0	-38 938
6.4 Endring i bufferfond	16	30 126	0
6.5 Endring i premiefond, innskuddsfond og fond for regulering av pensjoner mv.	16,17	-2 608	-2 602
Sum resultatførte endringer i forsikringsforpliktelsene - kontraktsfastsatte forpliktelser		12 624	-78 030
8. Midler tilordnet forsikringskontraktene - kontraktsfastsatte forpliktelser			
8.2 Risikoresultat tilordnet forsikringskontraktene	24,25,26	-4 263	-1 740
Sum midler tilordnet forsikringskontraktene - kontraktsfastsatte		-4 263	-1 740
9. Forsikringsrelaterte driftskostnader			
9.2 Forsikringsrelaterte administrasjonskostnader	23	-2 722	-2 928
Sum forsikringsrelaterte driftskostnader		-2 722	-2 928
10. Andre forsikringsrelaterte kostnader		0	-9
11. Resultat av teknisk regnskap	24,25,26	-1 013	10 158



This file is sealed with a digital signature.
The seal is a guarantee for the authenticity
of the document.

Document ID:
411D6536A30C4B77A84885188D5C2E9B



Haugaland Kraft Pensjonskasse Resultat

IKKE-TEKNISK REGNSKAP		Note	2022	2021
<i>Tall i hele tusen</i>				
12.	Netto inntekter fra investeringer i selskapsporteføljen			
12.2	Renteinntekt og utbytte mv. på finansielle eiendeler		1 064	2 090
12.4	Verdiendringer på investeringer		-6 010	4 519
12.5	Realisert gevinst og tap på investeringer		1 753	1 297
	Sum netto inntekter fra investeringer i selskapsporteføljen		-3 194	7 907
14.	Forvaltningskostnader og andre kostnader knyttet til selskapsporteføljen			
14.2	Andre kostnader	23	-180	-108
	Sum forvaltningskostnader og andre kostnader knyttet til selskapsporteføljen		-180	-108
15.	Resultat av ikke-teknisk regnskap		-3 374	7 799
16.	Resultat før skattekostnader		-4 386	17 957
17.	Skattekostnader	27	960	-2 173
18.	Resultat før andre inntekter og kostnader		-3 426	15 785
20.	TOTALRESULTAT		-3 426	15 785
	Overført fra/til risikoutjevningsfond		-4 263	-739
	Avkastning på risikoutjevningsfond		88	-75
	Overført fra/til egenkapital		7 602	-14 971
	SUM OVERFØRT		3 426	-15 785



This file is sealed with a digital signature.
The seal is a guarantee for the authenticity
of the document.

Document ID:
411D6536A30C4B77A84885188D5C2E9B



Haugaland Kraft Pensjonskasse Balanse

EIENDELER	Note	31.12.2022	31.12.2021
<i>Tall i hele tusen</i>			
EIENDELER I SELSKAPSPORTEFØLJEN			
2. Investeringer			
2.4 Finansielle eiendeler som måles til virkelig verdi			
2.4.1 Aksjer og andeler (inkl. aksjer og andeler målt til kost)	2,5	40 538	48 170
2.4.2 Rentebærende verdipapirer	3,5	68 386	66 024
2.4.3 Utlån og fordringer	4,5	697	4 747
Sum investeringer		109 621	118 942
4. Andre eiendeler			
4.3 Eiendeler ved skatt	27	1 262	302
Sum andre eiendeler		1 262	302
5. Forskuddsbetalte kostnader og opptjente ikke mottatte inntekter	8	52	52
SUM EIENDELER I SELSKAPSPORTEFØLJEN		110 936	119 296
EIENDELER I KUNDEPORTEFØLJENE			
6. Investeringer i kollektivporteføljen			
6.4 Finansielle eiendeler som måles til virkelig verdi			
6.4.1 Aksjer og andeler (inkl. aksjer og andeler målt til kost)	2,5	322 127	363 981
6.4.2 Rentebærende verdipapirer	3,5	543 418	498 896
6.4.3 Utlån og fordringer	4,5	5 539	35 873
Sum investeringer i kollektivporteføljen		871 084	898 750
SUM EIENDELER		982 021	1 018 045



This file is sealed with a digital signature.
The seal is a guarantee for the authenticity
of the document.

Document ID:
411D6536A30C4B77A84885188D5C2E9B



Haugaland Kraft Pensjonskasse Balanse

EGENKAPITAL OG FORPLIKTELSER		Note	31.12.2022	31.12.2021
<i>Tall i hele tusen</i>				
10.	Innskutt egenkapital		15 233	15 233
11.	Opptjent egenkapital			
11.1	Risikoutjevningfond		7 478	3 303
11.2	Annen opptjent egenkapital		79 792	87 394
	Sum opptjent egenkapital		87 271	90 697
12.	Ansvarlig lånekapital mv.			
12.1	Evigvarende ansvarlig lånekapital	14	15 000	15 000
	Sum ansvarlig lånekapital mv.		15 000	15 000
13.	Forsikringsforpliktelser - kontraktsfastsatte forpliktelser			
13.1	Premiereserve mv.	15,16	605 703	590 809
13.2	Tilleggsavsetninger	15,16	0	79 554
13.3	Kursreguleringsfond	16	0	75 965
13.4	Bufferfond	15,16	125 393	0
13.5	Premiefond, innskuddsfond og fond for regulering av pensjoner mv.	15,16,17	132 510	149 119
	Sum forsikringsforpliktelser - kontraktsfastsatte forpliktelser		863 606	895 447
15.	Avsetninger for forpliktelser			
15.2	Forpliktelser ved skatt			
15.2.1	Forpliktelser ved periodeskatt	27	179	864
	Sum avsetninger for forpliktelser		179	864
16.	Forpliktelser			
16.2	Forfalte, ikke betalte pensjoner og utløsningsbeløp	7	19	120
16.3	Andre forpliktelser	7	713	684
	Sum forpliktelser		732	804
	SUM EGENKAPITAL OG FORPLIKTELSER		982 021	1 018 045

Oslo, 24.03.2023

John Harald Jakobsen
styreleder

Silje Rullestad
styremedlem

Randi Thorbjørnsen
styremedlem

Runde Idsø
styremedlem

Christoffer Inge Hovda
styremedlem

Annette Jensen
styremedlem

Svein Arne Koløy
styremedlem

Arne Gunnar Holvik
daglig leder



This file is sealed with a digital signature.
The seal is a guarantee for the authenticity
of the document.

Document ID:
411D6536A30C4B77A84885188D5C2E9B



Haugaland Kraft Pensjonskasse Egenkapitaloppstilling

	2022	2021
<i>Tall i hele tusen</i>		
Innskutt egenkapital 01.01	15 233	15 233
Innskutt egenkapital 31.12	15 233	15 233
Annen opptjent egenkapital 01.01	87 394	72 423
Tilført egenkapital/resultat belastet ved disponering	-7 602	14 971
Annet opptjent egenkapital 31.12	79 792	87 394
Risikoutjevningssfond 01.01	3 303	2 489
Overført fra/til risikoutjevningssfond	4 263	739
Avkastning på risikoutjevningssfond	-88	75
Risikoutjevningssfond 31.12	7 478	3 303
Evigvarende ansvarlig lånekapital 01.01	15 000	15 000
Evigvarende ansvarlig lånekapital 31.12	15 000	15 000



This file is sealed with a digital signature.
The seal is a guarantee for the authenticity
of the document.

Document ID:
411D6536A30C4B77A84885188D5C2E9B



Haugaland Kraft Pensjonskasse Kontantstrømoppstilling

	2022	2021
<i>Tall i hele tusen</i>		
Kontantstrømmer fra operasjonelle aktiviteter		
Innbetalt til premiefond/Innbetalt premie	22 481	54 332
Netto utbetalt ved flytting (inn +/- ut -)	-3 765	25
Finansinntekter	9 139	20 098
Utbetalte pensjoner mv.	-24 576	-26 858
Forsikringsrelaterte driftskostnader, inkl. reassurans	-2 756	-2 963
Andre forsikringsrelaterte kostnader	0	-9
Andre inntekter/kostnader	-180	-108
Betalte skatter	-864	-90
Endring i periodiseringer	137	121
Netto kontantstrøm fra operasjonelle aktiviteter	-385	44 548
Kontantstrømmer fra investeringsaktiviteter		
Netto investert i aksjer og andeler	53 057	56 858
Netto investert i obligasjoner og rentepapir	-87 025	-76 561
Netto kontantstrøm fra investeringsaktiviteter	-33 969	-19 703
Kontantstrømmer fra finansieringsaktiviteter		
Netto kontantstrøm fra finansieringsaktiviteter	0	0
Likviditetsbeholdning 1.1.	40 590	15 745
Netto kontantstrøm for perioden	-34 354	24 845
Likviditetsbeholdning 31.12.	6 236	40 590



This file is sealed with a digital signature.
The seal is a guarantee for the authenticity
of the document.

Document ID:
411D6536A30C4B77A84885188D5C2E9B

Haugaland Kraft pensjonskasse

Noter

NOTE 1 - REGNSKAPSPRINSIPPER

Regnskapet er avlagt i samsvar med norsk regnskapslov og grunnleggende regnskapsskikk i Norge, samt satt opp i henhold til gjeldende forskrift fastsatt av Finansdepartementet 20. desember 2011 med hjemmel i lov av 17. juli 1998 om årsregnskap mv.

Finansielle eiendeler

Finansielle instrumenter måles og innregnes i samsvar med IAS 39, som deler finansielle eiendeler inn i følgende

kategorier:

Finansielle eiendeler til virkelig verdi over resultatet

Investeringer som holdes til forfall

Utlån og fordringer

Den internasjonale regnskapsstandarden IFRS 9 trer i kraft 1. januar 2023. Finansdepartementet har fastsatt forskriftsregler som viderefører adgang til å regnskapsføre visse investeringer til amortisert kost.

Regnskapsprinsipper for pensjonskassens kategorier av finansielle eiendeler beskrives nærmere i de følgende avsnitt.

Pensjonskassen fører forvaltningskostnader etter nettometoden som innebærer at fondskurser ikke korrigeres for administrasjonskostnadene i fondet.

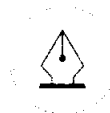
Finansielle eiendeler som måles til virkelig verdi

Aksjer og andeler

Aksjer og andeler Aksjer og andeler måles til virkelig verdi med verdiendring over resultatregnskapet og består av investeringer i: aksjer, verdipapirfond, selskap med deltakerfastsetting (IS/KS/ANS). Virkelig verdi på børnoterte aksjer og andeler verdsettes til sluttkurs fastsatt av Oslo Børs eller tilsvarende markedsplasser for utenlandske investeringer. Virkelig verdi av øvrige aksjer og andeler fastsettes ved bruk av anerkjente verdsettelsesteknikker.

Rentebærende verdipapirer

Obligasjoner og andre verdipapir med fast avkastning måles til virkelig verdi med verdiendringer over resultatet og består av investering i: obligasjoner, sertifikater og verdipapirfond. Virkelig verdi på noterte investeringer fastsettes til offentlige omsetningskurser. For investeringer hvor det ikke foreligger omsetningskurs, beregnes kursen ut fra avkastningskurven for verdipapirets respektive sektor.



This file is sealed with a digital signature.
The seal is a guarantee for the authenticity
of the document.

Document ID:
411D6536A30C4B77A84885188D5C2E9B

Forvaltning av kunde- og selskapsporteføljen

Pensjonskassens avkastning på eiendeler, fordeles prosentvis etter en algoritme som omfatter pensjonskassens egenkapital (selskapsporteføljen) og de forsikringstekniske avsetninger (kundeporteføljen) før årsoppgjørdisposisjoner.

Eiendeler ved utgangen av en periode fordeles prosentvis etter en algoritme som omfatter pensjonskassens egenkapital (selskapsporteføljen) og de forsikringstekniske avsetninger (kundeporteføljen) etter årsoppgjørdisposisjoner, samt andre eiendeler og forpliktelser.

Forsikringsmessige forpliktelser

Premiereserve

Premiereserve er kontantverdien av totale pensjonsforpliktelser med fradrag for kontantverdien av fremtidige premier regnet etter lineær premie- og reserveberegning. Premiereserven er oppreservert til nytt dødelighetsgrunnlag K2013, som ble innført fra 01.01.14 i henhold til pålegg fra Finanstilsynet.

Erstatningsavsetning

Erstatningsavsetning er avsetning som skal dekke forpliktelser knyttet til forventede, ikke-meldte, erstatningstilfeller som er inntruffet innen regnskapsårets slutt.

Tilleggsavsetninger

Pensjonskassen har anledning til å foreta tilleggsavsetninger for å sikre soliditeten. Tilleggsavsetninger kan normalt utgjøre inntil 12 % av premiereserven, og kan benyttes til dekning av fremtidig negativt finansresultat i forhold til pensjonskassens grunnlagsrente og visse typer endringer i det actuarielle grunnlaget.

Kursreguleringsfond

Årets endringer i urealiserte verdier knyttet til investeringer vurdert til virkelig verdi i kundeporteføljen avsettes til kursreguleringsfond og inngår således ikke i årets resultat. Dersom virkelig verdi av eiendelene i kundeporteføljen viser en akkumulert netto mindreverdi kostnadsføres dette tapet.

Bufferfond

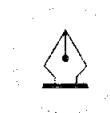
Ved innføring av bufferfond fra 01.01.2022 ble tilleggsavsetninger og kursreguleringsfond overført til bufferfond. Pensjonskassen kan avsette hele eller deler av overskuddet på avkastningsresultatet til bufferfond utover minstekravet til premiereserve. Styret kan bestemme at deler av bufferfond overføres til premiefond fra tidligere års overskudd.

Premiefond

Premiefondet er innbetalte/opptjente midler som kan benyttes til dekning av fremtidig premie og sikring av reguleringstillegg til pensjoner. Fondet blir tilført 2,0 % årlig rente.

Risikoutjevningfond

Dersom risikoresultatet er positivt, kan inntil 50 % av dette avsettes til risikoutjevningfondet. Dette fondet kan i senere år benyttes til dekning av negativt risikoresultat. Bevegelser i risikoutjevningfondet føres som en resultatdisponering.



This file is sealed with a digital signature.
The seal is a guarantee for the authenticity
of the document.

Document ID:
411D6536A30C4B77A84885188D5C2E9B



Annet

Valutaomregning av transaksjoner i utenlandsk valuta

Transaksjoner i utenlandsk valuta omregnes til kursen på transaksjonstidspunktet. Markedsverdi for finansielle eiendeler og pengeposter i utenlandsk valuta omregnes til norske kroner ved å benytte balansedagens kurs.

Premieinntekter

Bruttopremier inntektsføres med de beløp som forfaller i året. Avgitt gjenforsikring fremkommer som egen linje i resultatregnskapet. Periodisering av opptjent premie ivaretas ved avsetning til premiereserve i forsikringsfondet.

Erstatningsytelser og forsikringstilfeller

Erstatningsytelser kostnadsføres med forfalte beløp. Ved dødsfall avsettes fulle premiereserver for nye barne- og ektefellepensjoner. Ved uførehendelser avsettes det etter karenperiodens utløp fulle premiereserver for å dekke uførepensjon og premiefritak for alderspensjon, ektefelle- og barnpensjoner. For uførehendelser som kan ha oppstått og hvor karenperioden ikke er avsløpt, avsettes periodens opptjente risikopremie for uførepensjoner som IBNR (inntreffe, ikke rapporterte uføretilfeller).

Regnskapsmessig behandling av flytting

Overføring av premiereserve ved flytting føres for mottatte reserver som premieinntekter og for avgitte reserver som erstatning. Resultatføringen skjer på det tidspunktet risikoen overføres. Flyttebeløpet inkluderer også andel av tilleggsavsetning, kursreserver og årets resultat. Fratrådte medlemmer uten straks begynnende pensjon får utstedt en fripolise etter deres lineære opptjente pensjonsrettigheter.

Skatt

Skattekostnadene i resultatregnskapet består av alminnelig inntektsskatt. Skattekostnad knyttet til alminnelig inntektsskatt består av betalbar skatt og årets endring i balanseført utsatt skatt/ skattefordel. Utsatt skatt/ skattefordel beregnes ut fra midlertidige forskjeller utenfor fritaksmetoden.

Formueskatt beregnes av skattemessig netto formue, fastsatt i henhold til skatteloven kapittel 4.



This file is sealed with a digital signature.
The seal is a guarantee for the authenticity
of the document.

Document ID:
411D6536A30C4B77A84885188D5C2E9B



NOTE 2 - AKSJER OG ANDELER

Andeler i fond

Tall i hele tusen

	Antall	Kostpris	Markeds-verdi	Mer/mindre-verdi
DNB Global C	408 434	184 872	234 335	49 463
DNB Norge Selektiv C	8 438	93 061	128 331	35 270
Sum andeler i fond		277 933	362 665	84 732

Sum aksjer og andeler		277 933	362 665	84 732
------------------------------	--	----------------	----------------	---------------

Andel Selskapsportefølje			40 538	
Andel Kollektivportefølje			322 127	
Sum Pensjonskasse			362 665	

Investeringene er bokført og verdsatt til markedspris. Porteføljen forvaltes av Dnb Asset Management.

Risikoprofilen i aksjeporteføljen

Pensjonskassen hadde ved utgangen av året en eksponering en eksponering på 23,9 % mot det internasjonale aksjemarkedet. Av dette var all eksponering mot type-1 aksjer. Klassifiseringen er basert på regelverk for forenklet solvenskapitaldekning.

Pensjonskassens aksjainvesteringer er bredt diversifisert.

NOTE 3 - RENTEBÆRENDE VERDIPAPIRER

Andeler i obligasjons- og pengemarkedsfond

Tall i hele tusen

	Antall	Kostpris	Markeds-verdi	Mer/mindre-verdi	Påløpte renter
DNB Likviditet B	4 907	4 917	4 911	-5	0
Sum pengemarkedsfond		4 917	4 911	-5	0
DNB Global Credit B	15 807	150 325	123 205	-27 120	0
DNB Obligasjon B	50 300	507 898	483 688	-24 211	0
Sum obligasjonsfond		658 223	606 893	-51 330	0

Sum rentebærende verdipapirer		663 140	611 804	-51 335	0
--------------------------------------	--	----------------	----------------	----------------	----------

Obligasjons- og pengemarkedsfond er verdsatt til markedspris. Deler av underliggende papirer i fondene kan være børsnoterte papirer.

Andel Selskapsportefølje		68 386	
Andel Kollektivportefølje		543 418	
Sum Pensjonskasse		611 804	

NOTE 4 - UTLÅN OG FORDRINGER

Tall i hele tusen

Bankinnskudd		6 236	
Sum utlån og fordringer		6 236	

Andel Selskapsportefølje		697	
Andel Kollektivportefølje		5 539	
Sum Pensjonskasse		6 236	

Pr. 31.12.2022 utgjorde bundne midler på skattetrekkskontoen TNOK 605.



This file is sealed with a digital signature. The seal is a guarantee for the authenticity of the document.

Document ID:
411D6536A30C4B77A84885188D5C2E9B



NOTE 5 - HIERARKIET, FINANSIELLE INSTRUMENTER MÅLT TIL VIRKELIG VERDI OVER RESULTAT

Tall i hele tusen	Nivå 1	Nivå 2	Nivå 3	Ikke	
				Noterte priser	Balansført verdi per 31.12
Aksjer og andeler (inkl. aksjer og andeler målt til kost)	0	362 665	0	362 665	
Rentebærende verdipapirer	0	611 804	0	611 804	
Utlån og fordringer og bankinnskudd	0	6 236	0	6 236	
Totalt	0	980 706	0	980 706	

NOTE 6 - FINANSIELL RISIKO

Finansiell risiko

Finansiell risiko er knyttet til investeringer i aksjer og rentebærende verdipapirer. Investeringer foretas i verdipapirfond. Den finansielle risikoen omfatter markeds-, rente-, kreditt-, valuta- og likviditetsrisiko. Gjeldende finansstrategi setter rammer for den løpende risikoapetitten. Aksjeandelen utgjorde 37,0 % ved utgangen av året.

Markedsrisiko

Pensjonskassens største risiko anses å være markedsrisiko, dvs. risikoen for fall i eiendelens verdier. Markedsrisikoen knyttet til pensjonskassens investeringer estimeres ved bruk av definerte stressparametere for hver aktivklasse samt forutsetninger om hvordan utviklingen i de ulike aktivklassene samvarierer.

Renterisiko

Pensjonskassen har ved utgangen av året investeringer i rentebærende papirer på MNOK 611,8. Markedsverdivektet durasjon er på 4,0 år. Porteføljeverdien vil falle med ca. MNOK 24,5 ved et parallelt skift i rentekurven på +1 %. Verdien vil stige tilsvarende ved et rentefall.

Kreditrisiko

Pensjonskassens kreditrisiko ansees som moderat. Kredittrisikoen styres gjennom rammer for største engasjement og rating. Hovedtyngden av pensjonskassens reinvesteringer skal være innenfor "investment grade".

Valutarisiko

Pensjonskassen har ingen utenlandske obligasjonsfond som ikke er valutasikret. Pensjonskassens utenlandske aksjeplasseringer er ikke valutasikret. Ved utgangen av året utgjorde samlet netto valutaposisjon 234,33 MNOK, tilsvarende 23,9 % av porteføljens markedsverdi.

Likviditetsrisiko

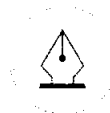
Likviditetsrisikoen i pensjonskassen vurderes som lav, da en til enhver tid har kortsiktige plasseringer som overstiger kortsiktige forpliktelser. Plasseringene ansees å være tilstrekkelig likvid.

NOTE 7 - AVSETNING FOR FORPLIKTELSE

Tall i hele tusen	2022	2021
Forfalte, ikke betalte pensjoner og utløsningsbeløp	19	120
Skyldig offentlige avgifter	648	632
Gjeld til andre	66	52
Sum avsetning for forpliktelser	732	804

NOTE 8 - FORSKUDDSBETALTE KOSTNADER OG OPPTJENTE, IKKE MOTTATTE INNTEKTER

Tall i hele tusen	2022	2021
Forskuddsbetalte kostnader	52	52
Sum avsetning for forpliktelser	52	52



This file is sealed with a digital signature. The seal is a guarantee for the authenticity of the document.

Document ID:
411D6536A30C4B77A84885188D5C2E9B



NOTE 9 - SOLVENSMARGIN

Tall i hele tusen	2022	2021
Innskutt kjernekapital	15 233	15 233
Opptjent egenkapital	79 792	87 394
Ansvarlig lånekapital	15 000	15 000
Fradrag urealisert verdi selskapsportefølje	-33 397	-9 061
Netto ansvarlig kapital	76 629	108 567
50% av risikoutjevningfond	3 739	1 651
50% av tilleggsavsetning og/ eller bufferfond	62 697	39 777
Sum annen solvensmarginkapital	66 436	41 428
Solvensmarginkapital	143 064	149 995
Minstekrav til solvensmargin	31 568	31 226
Samlet solvensmarginkapital i % av solvensmarginkrav	453 %	480 %

NOTE 10 - SOLVENSKAPITAL OG SOLVENSKAPITALKRAV

SOLVENSKAPITAL

Tall i hele tusen	2022	2021
Innskutt egenkapital	15 233	15 233
Opptjent egenkapital	79 792	87 394
Justering av avsetning til markedsverdi	72 580	76 512
Sum kapital gruppe 1	167 605	179 139
Ansvarlig lånekapital	15 000	15 000
Risikoutjevningfond	7 478	3 303
Sum kapital gruppe 2	22 478	18 303
Tilleggsavsetninger	0	79 554
Kursreguleringsfond	0	75 965
Bufferfond	125 393	0
Korreksjon beste estimat død og uferhet	3 500	3 902
Samlet ansvarlig kapital	318 976	356 862

SOLVENSKAPITALKRAV

Tall i hele tusen	2022	2021
Markedsrisiko	208 557	262 971
Livsforsikringsrisiko	71 120	75 039
Motpartsrisiko	161	1 168
Korrelasjonseffekter	-43 210	-47 888
Operasjonell risiko	3 456	3 578
Tapsabsorbering i utsatt skatt	-36 013	-44 230
Samlet solvenskapitalkrav	204 072	250 638
Overskudd/underskudd (+/-) av ansvarlig kapital	114 904	106 224
Solvenskapitaldekning	156 %	142 %



This file is sealed with a digital signature.
The seal is a guarantee for the authenticity
of the document.

Document ID:
411D6536A30C4B77A84885188D5C2E9B



NOTE 11 - KAPITALAVKASTNING

	2022	2021	2020	2019	2018
Kapitalavkastning på kollektivporteføljen					
Verdijustert avkastning	-2,7 %	8,3 %	6,5 %	9,4 %	0,6 %
Bokført avkastning	-2,7 %	3,7 %	13,4 %	4,8 %	3,4 %
Kapitalavkastning på selskapsporteføljen					
Verdijustert avkastning	-2,7 %	8,3 %	6,5 %	9,4 %	0,6 %
Bokført avkastning	-2,7 %	8,3 %	6,5 %	9,4 %	0,6 %

NOTE 12 - BESKRIVELSE AV PENSJONSORDNINGENE

Haugaland Kraft Pensjonskasse forvalter konsernets offentlige ytelsespensjonsordninger.

Pensjonsordningen er en bruttoordning, tilsvarende de ordningene som gjelder i kommunal sektor. Pensjonskassens ytelser er alders-, uføre-, etterlatte- og barnepensjon. Pensjonene reguleres i henhold til regelverket for offentlig pensjon. Ordningen finansieres ved at medlemmene innbetaler 2% av pensjonsgrunnlaget. Det øvrige premiebehovet dekkes av selskapene. Ytelser for ansatte født etter 1962 er fra og med 1. januar 2020 satt i oppsatt rett. Fra samme dato er medlemmene opptatt i konsernets innskuddspensjonsordning.

Pensjonskassen forvalter ytelsespensjonsordningene for følgende selskaper:
Haugaland Kraft AS
Haugaland Kraft Fiber AS
Haugaland Kraft Energi AS
Fagne AS

Antall medlemmer:

Premiebetalende	58
Uførepensjonister	26
Pensjonsmottakere (ekskl. uførepensjonister)	208
Oppsatte rettigheter	440
Totalt	732

NOTE 13 - VIRKNINGEN AV ENDRINGER I FORUTSETNINGER I PENSJONSORDNINGEN

Effekten av en umiddelbar 25 prosent økning i uførehypptigheten vil med dagens bestand innebære en belastning på 0,4 millioner kroner på årets risikoresultat. Effekten av en permanent økning på 15 prosent i uførehypptigheten vil være en økning i premiereserven på 0,8 millioner kroner. Tilsvarende vil en permanent 10 prosent reduksjon i dødeligheten med dagens bestand innebære en økning i premiereserven på 12,5 millioner kroner.

NOTE 14 - ANSVARLIG LÅNEKAPITAL

Tall i hele tusen	2022	2021
Ansvarlig lånekapital 01.01	15 000	15 000
Opptak av lånekapital	0	0
Ansvarlig lånekapital 31.12	15 000	15 000

Ansvarlig lånekapital er evigvarende og ikke rentebærende.



This file is sealed with a digital signature.
The seal is a guarantee for the authenticity
of the document.

Document ID:
411D6536A30C4B77A84885188D5C2E9B



NOTE 15 - FORSIKRINGSFORPLIKTELSE

Forsikringsforpliktelser fordelt på hovedbransje og delbransje

Tall i hele tusen

	Hovedbransje	Delbransje
	<i>Kollektiv pensjons- forsikring for kommuner, herunder institusjoner med lignende pensjonsplaner</i>	<i>Foretaks pensjonsordninger uten investeringsvalg</i>
Pensjonskapital mv.	605 703	605 703
Bufferfond	125 393	125 393
Premiefond, innskuddsfond og fond for regulering av	132 510	132 510
Sum forsikringsforpliktelser	863 606	863 606

NOTE 16 - ENDRINGER I FORSIKRINGSMESSIGE FORPLIKTELSE

Endringer i forsikringsforpliktelser - kontraktsfastsatte forpliktelser

Tall i hele tusen

	Premie- reserve	Tilleggs- avsetning	Kursreg. fond	Bufferfond	Premiefond	Totalt
1. Inngående balanse	590 809	79 554	75 965	0	149 119	895 447
2. Resultatføre endringer i forsikringsforpliktelser						
2.1. Netto resultatførte avsetninger	14 894	0	0	-30 126	2 608	-12 624
2.2. Overskudd på avkastningsresultatet	0	0	0	0	0	0
2.3. Risikoresultat tilordnet forsikringskontraktene	0	0	0	0	4 263	4 263
Sum resultatførte endringer i forsikringsforpliktelser	14 894	0	0	-30 126	6 871	-8 360
3. Ikke resultatførte endringer i forsikringsforpliktelser						
3.1. Overføringer mellom fond	0	-79 554	-75 965	155 519	-45 962	-45 962
3.2. Overføringer til/fra selskapet	0	0	0	0	22 481	22 481
Sum ikke resultatførte endringer i forsikringsforpliktelser	0	-79 554	-75 965	155 519	-23 481	-23 481
4. Utgående balanse	605 703	0	0	125 393	132 510	863 606



This file is sealed with a digital signature.
The seal is a guarantee for the authenticity
of the document.

Document ID:
411D6536A30C4B77A84885188D5C2E9B



NOTE 17 - PREMIEFOND

Tall i hele tusen

	2022	2021	2020
Premiefond 01.01.	149 119	143 212	106 064
Innbetalt til premiefond	22 481	54 282	22 197
Overført til andre ordninger	0	-103	-360
Belastet premie	-45 962	-51 612	-32 817
Garantert rente	2 608	2 602	1 927
Overskuddsdisponering	4 263	739	46 200
Premiefond 31.12.	132 510	149 119	143 212

Fordeling premiefond per medlemselskap:

	2022	2021	2020
Haugaland Kraft AS	32 402	31 512	27 479
Haugaland Kraft Energi	5 010	5 971	6 329
Haugaland Kraft Fiber	3 859	5 044	5 267
Fagne AS	91 239	106 593	104 137
Premiefond 31.12.	132 510	149 119	143 212

Premiefondets størrelse i forhold til årlig premie

	2022	2021	2020
Premiefond	132 510	149 119	143 212
Årets premie	45 962	51 612	32 817
Premiefondets størrelse i forhold til årets premie	2,88	2,89	4,36
Premiefondet i % av ordinær premie	288 %	289 %	436 %

	2022	2021	2020
Innskuddsfond 01.01.	0	726	1 940
Innbetalt til innskuddsfond	0	49	15 668
Overført til andre ordninger	0	103	0
Belastet premie	0	-909	-17 939
Fordring premie	0	30	909
Tilført ved fratredelse uten rett til PKB	0	0	148
Innskuddsfond 31.12.	0	0	726

NOTE 18 - SPESIFIKASJON AV PREMIEINTEKTER

Tall i hele tusen

	2022	2021
Kollektivportefølje	2022	2021
Øvrig premie	34 728	40 111
Foretakspremie for administrasjon	7 418	7 048
Premie for rentegaranti	2 858	3 518
Premie for fortjenesteelement	958	936
Sum forfalt premie	45 962	51 612

NOTE 19 - GJENFORSIKRING

For 2022 er det inngått katastrofereassuransavtale med Arch Re.

Forsikringen dekker utbetalinger ved død og uførhet forårsaket av én hendelse der to eller flere personer dør eller blir ufør. Forsikringen gjelder dersom erstatningene overstiger 2,0 millioner kroner. Øvre grense er 40 millioner kroner per skadegivenhet. Premie for 2022 er 34 tusen kroner.

NOTE 20 - OVERFØRINGER FRA ANDRE PENSJONSINNRETNINGER

Tall i hele tusen

	2022	2021
Overført premiereserve fra andre	0	25
Sum overført fra andre	0	25



This file is sealed with a digital signature.
The seal is a guarantee for the authenticity
of the document.

Document ID:
411D6536A30C4B77A84885188D5C2E9B



NOTE 21 - OVERFØRINGER TIL ANDRE PENSJONSINNRETNINGER

Tall i hele tusen

	2022	2021
Overført premiereserve til andre	3 765	0
Sum overført til andre	3 765	0

NOTE 22 - SPESIFIKASJON AV UTbetalte PENSJONER MV.

Tall i hele tusen

	2022	2021
Alderspensjoner	18 014	16 860
AFP	1 362	5 059
Etterlattepensjoner	3 091	3 004
Uførepensjoner	2 072	2 076
Barnpensjoner	496	417
Avgitt samordning pensjoner	-638	-723
Mottatt samordning pensjoner	179	165
Sum pensjoner	24 576	26 858

NOTE 23 - FORVALTNINGS- OG ADMINISTRASJONSKOSTNADER

Tall i hele tusen

	2022	2021
Kundeportefølje		
Honorar administrasjon og daglig ledelse	2 433	2 221
Honorar lovpålagt revisjon inkl.mva	113	186
Styrehonorar, inkl AGA	46	30
Betalingsformidling	16	19
Kontingent, inkl. finanstilsynsavgift	73	90
Andre administrative kostnader	41	383
Sum administrasjonskostnader kollektivportefølje	2 722	2 928
Selskapsportefølje		
Rentekostnader skatt	2	0
Formueskatt	179	108
Sum administrasjonskostnader selskapsportefølje	180	108

NOTE 24 - BRANSJEANALYSE MV. - RESULTAT AV TEKNISK REGNSKAP

Resultat av teknisk regnskap fordelt på hovedbransje og delbransje

Tall i hele tusen

	Hovedbransje <i>Kollektiv pensjons- forsikring for kommuner, herunder institusjoner med lignende pensjonsplaner</i>	Delbransje <i>Foretaks pensjonsordninger uten investeringsvalg</i>
1. Premieinntekter for egen regning	45 928	45 928
2. Netto inntekter fra investeringer i kollektivporteføljen	-24 238	-24 238
5. Pensjoner mv.	-28 341	-28 341
6. Resultatførte endringer i forsikringsforpliktelsene – kontraktsfaste forpliktelsene	12 624	12 624
8. Midler tilordnet forsikringskontraktene – kontraktsfaste forpliktelsene	-4 263	-4 263
9. Forsikringsrelaterte driftskostnader	-2 722	-2 722
11. Resultat av teknisk regnskap	-1 013	-1 013



This file is sealed with a digital signature.
The seal is a guarantee for the authenticity
of the document.

Document ID:
411D6536A30C4B77A84885188D5C2E9B



NOTE 25 - BRANSJEANALYSE MV. - RESULTATANALYSE

Resultatanalyse fordelt på hovedbransje og delbransje

Tall i hele tusen

	Hovedbransje	Delbransje
	Kollektiv pensjons- forsikring for kommuner, herunder institusjoner med lignende pensjonsplaner	Foretaks pensjonsordninger uten investeringsvalg
Avkastningsresultat	-41 905	-41 905
Risikoresultat (forsikringsteknisk resultat), ekskl.	5 762	5 762
Administrasjonsresultat	5 453	5 453
Fortjenesteelement for risiko	958	958
Vederlag for rentegaranti	2 858	2 858
Resultat av teknisk regnskap før kundetildeling	-26 875	-26 875
Midler tilordnet forsikringskontraktene	-4 263	-4 263
Til/fra tilleggsavsetninger	30 126	30 126
Resultat av teknisk regnskap	-1 013	-1 013

NOTE 26- RESULTATANALYSE

Tall i hele tusen

2022

Avkastningsresultat

Finansinntekter	-24 238
Garantert rente tilført premiereserve mv. og	-15 059
Garantert rente tilført premie- og innskuddsfond samt	
reguleringsfond og buffersavsetning	-2 608
Avkastningsresultat	-41 905

Risikoresultat

Risikopremie	-3 091
Faktiske risikokostnader, inkl. frigjort premiereserve	8 886
Gjenforsikringsresultat	-34
Risikoresultat	5 762

Administrasjonsresultat

Administrasjons - og forvaltningspremie	8 175
Driftskostnader	-2 722
Administrasjonsresultat	5 453

Øvrige elementer

Vederlag for rentegaranti, inkl. fortjenestelement	2 858
Fortjenesteelement for risiko	958
Øvrige elementer	3 816

Midler tilordnet forsikringskontraktene

Bufferfond	30 126
Premiefond og innskuddsfond	-4 263
Midler tilordnet forsikringskontraktene	25 862

RESULTAT AV TEKNISK REGNSKAP -1 013



This file is sealed with a digital signature.
The seal is a guarantee for the authenticity
of the document.

Document ID:
411D6536A30C4B77A84885188D5C2E9B



NOTE 27 - SKATT

Tall i hele tusen

Grunnlag for skattekostnad, endring i utsatt skatt og betalbar skatt

	2022	2021
Resultat før skattekostnad	-4 386	17 957
+/- Permanente forskjeller	-1 624	-1 157
+/- Verdiendringer investeringer selskapsporteføljen	6 010	-4 519
Benyttet fremførbart underskudd	0	-8 842
= Grunnlag for årets skattekostnad	0	3 438
Midlertidige forskjeller	-5 738	-1 373
= Grunnlag for årets utsatt skatt/ skattefordel	-5 738	-1 373
Beregnet utsatt skattefordel	-1 262	-302
Årets avsatte betalbare skatt	0	756
Endring utsatt skatt	-960	1 416
Årets skattekostnad	-960	2 173
Grunnlag formueskatt	71 432	71 928
Formueskatt	179	108

NOTE 28 - TRANSAKSJONER MED NÆRSTÅENDE PARTNER

Pensjonskassen har mottatt innbetaling til premiefond og premie på 22 481 tusen kroner fra sine medlemselskap i 2022.

NOTE 29 - ANSATTE, YTELSER OG LÅN TIL LEDENDE PERSONER

Pensjonskassen hadde ingen ansatte i 2022.

Kostnadsført honorar til styremedlem for 2022 utgjør 40 tusen kroner.

Gjelder følgende medlemmer

Christoffer Inge Hovda (styremedlem) 40 tusen kroner

Administrasjonshonorar til Gabler Pensjonstjenester AS inkluderer arbeid utført av daglig leder i pensjonskassen. Daglig leder er ansatt i Gabler Pensjonstjenester AS og mottar ikke godtgjørelse direkte fra pensjonskassen.

Ingen medlemmer i styret eller andre har avtale om bonus, lån, overskuddsdeling, opsjoner eller andre fordeler fra pensjonskassen, ut over styrehonorar og ytelser fra tjenestepensjonsordningen som pensjonskassen administrerer.



This file is sealed with a digital signature.
The seal is a guarantee for the authenticity
of the document.

Document ID:
411D6536A30C4B77A84885188D5C2E9B



Deloitte.

Deloitte AS
Sundgaten 119
Postboks 528
NO-5501 Haugesund
Norway

Tel: +47 52 70 25 40
www.deloitte.no

Til styret i Haugaland Kraft Pensjonskasse

UAVHENGIG REVISORS BERETNING

Konklusjon

Vi har revidert Haugaland Kraft Pensjonskasses årsregnskap som består av balanse per 31. desember 2022, resultatregnskap og kontantstrømoppstilling for regnskapsåret avsluttet per denne datoen og noter til årsregnskapet, herunder et sammendrag av viktige regnskapsprinsipper.

Etter vår mening

- oppfyller årsregnskapet gjeldende lovkrav, og
- gir årsregnskapet et rettviseende bilde av selskapets finansielle stilling per 31. desember 2022, og av dets resultater og kontantstrømmer for regnskapsåret avsluttet per denne datoen i samsvar med regnskapslovens regler og god regnskapskikk i Norge.

Grunnlag for konklusjonen

Vi har gjennomført revisjonen i samsvar med de internasjonale revisjonsstandardene International Standards on Auditing (ISA-ene). Våre oppgaver og plikter i henhold til disse standardene er beskrevet nedenfor under *Revisors oppgaver og plikter ved revisjonen av årsregnskapet*. Vi er uavhengige av selskapet slik det kreves i lov, forskrift og International Code of Ethics for Professional Accountants utstedt av the International Ethics Standards Board for Accountants (IESBA-reglene), og vi har overholdt våre øvrige etiske forpliktelser i samsvar med disse kravene. Innhentet revisjonsbevis er etter vår vurdering tilstrekkelig og hensiktsmessig som grunnlag for vår konklusjon.

Øvrig informasjon

Styret og daglig leder (ledelsen) er ansvarlige for informasjonen i årsberetningen. Øvrig informasjon omfatter informasjon i årsrapporten bortsett fra årsregnskapet og den tilhørende revisjonsberetningen. Vår konklusjon om årsregnskapet ovenfor dekker ikke informasjonen i årsberetningen.

I forbindelse med revisjonen av årsregnskapet er det vår oppgave å lese årsberetningen. Formålet er å vurdere hvorvidt det foreligger vesentlig inkonsistens mellom årsberetningen og årsregnskapet og den kunnskap vi har opparbeidet oss under revisjonen av årsregnskapet, eller hvorvidt informasjon i årsberetningen ellers fremstår som vesentlig feil. Vi har plikt til å rapportere dersom årsberetningen fremstår som vesentlig feil. Vi har ingenting å rapportere i så henseende.

Basert på kunnskapen vi har opparbeidet oss i revisjonen, mener vi at årsberetningen

- er konsistent med årsregnskapet og
- inneholder de opplysninger som skal gis i henhold til gjeldende lovkrav.

Ledelsens ansvar for årsregnskapet

Ledelsen er ansvarlig for å utarbeide årsregnskapet og for at det gir et rettviseende bilde i samsvar med regnskapslovens regler og god regnskapskikk i Norge. Ledelsen er også ansvarlig for slik internkontroll som den finner nødvendig for å kunne utarbeide et årsregnskap som ikke inneholder vesentlig feilinformasjon, verken som følge av misligheter eller utilsiktede feil.

Ved utarbeidelsen av årsregnskapet må ledelsen ta standpunkt til selskapets evne til fortsatt drift og opplyse om forhold av betydning for fortsatt drift. Forutsetningen om fortsatt drift skal legges til grunn for årsregnskapet så lenge det ikke er sannsynlig at virksomheten vil bli avviklet.

Deloitte refers to one or more of Deloitte Touche Tohmatsu Limited ("DTTL"), its global network of member firms, and their related entities (collectively, the "Deloitte organization"). DTTL (also referred to as "Deloitte Global") and each of its member firms and related entities are legally separate and independent entities, which cannot obligate or bind each other in respect of third parties. DTTL and each DTTL member firm and related entity is liable only for its own acts and omissions, and not those of each other. DTTL does not provide services to clients. Please see www.deloitte.no to learn more.

© Deloitte AS

Registrert i Foretaksregisteret Medlemmer av Den norske Revisorforening
Organisasjonsnummer: 980 211 282



Deloitte.

side 2
Uavhengig revisors beretning -
Haugaland Kraft Pensjonskasse

Revisors oppgaver og plikter ved revisjonen av årsregnskapet


Vårt mål er å oppnå betryggende sikkerhet for at årsregnskapet som helhet ikke inneholder vesentlig feilinformasjon, verken som følge av misligheter eller utilsiktede feil, og å avgjøre en revisjonsberetning som inneholder vår konklusjon. Betryggende sikkerhet er en høy grad av sikkerhet, men ingen garanti for at en revisjon utført i samsvar med ISA-ene, alltid vil avdekke vesentlig feilinformasjon som eksisterer. Feilinformasjon kan oppstå som følge av misligheter eller utilsiktede feil. Feilinformasjon blir vurdert som vesentlig dersom den enkeltvis eller samlet med rimelighet kan forventes å påvirke økonomiske beslutninger som brukerne foretar basert på årsregnskapet.

Som del av en revisjon i samsvar med ISA-ene, utøver vi profesjonelt skjønn og utviser profesjonell skepsis gjennom hele revisjonen. I tillegg:

- identifiserer og vurderer vi risikoen for vesentlig feilinformasjon i regnskapet, enten det skyldes misligheter eller utilsiktede feil. Vi utformer og gjennomfører revisjonshandlinger for å håndtere slike risikoen, og innhenter revisjonsbevis som er tilstrekkelig og hensiktsmessig som grunnlag for vår konklusjon. Risikoen for at vesentlig feilinformasjon som følge av misligheter ikke blir avdekket, er høyere enn for feilinformasjon som skyldes utilsiktede feil, siden misligheter kan innebære samarbeid, forfalskning, bevisste utelatelser, uriktige fremstillinger eller overstyring av internkontroll.
- opparbeider vi oss en forståelse av den interne kontroll som er relevant for revisjonen, for å utforme revisjonshandlinger som er hensiktsmessige etter omstendighetene, men ikke for å gi uttrykk for en mening om effektiviteten av selskapets interne kontroll.
- evaluerer vi om de anvendte regnskapsprinsippene er hensiktsmessige og om regnskapsestimater og tilhørende noteopplysninger utarbeidet av ledelsen er rimelige.
- konkluderer vi på hensiktsmessigheten av ledelsens bruk av fortsatt drift-forutsetningen ved avleggelsen av årsregnskapet, basert på innhentede revisjonsbevis, og hvorvidt det foreligger vesentlig usikkerhet knyttet til hendelser eller forhold som kan skape tvil av betydning om selskapets evne til fortsatt drift. Dersom vi konkluderer med at det eksisterer vesentlig usikkerhet, kreves det at vi i revisjonsberetningen henleder oppmerksomheten på tilleggsopplysningene i årsregnskapet, eller, dersom slike tilleggsopplysninger ikke er tilstrekkelige, at vi modifierer vår konklusjon. Våre konklusjoner er basert på revisjonsbevis innhentet inntil datoen for revisjonsberetningen. Etterfølgende hendelser eller forhold kan imidlertid medføre at selskapet ikke fortsetter driften.
- evaluerer vi den samlede presentasjonen, strukturen og innholdet i årsregnskapet, inkludert tilleggsopplysningene, og hvorvidt årsregnskapet gir uttrykk for de underliggende transaksjonene og hendelsene på en måte som gir et rettviseende bilde.

Vi kommuniserer med styret blant annet om det planlagte omfanget av revisjonen og til hvilken tid revisjonsarbeidet skal utføres. Vi utveksler også informasjon om forhold av betydning som vi har avdekket i løpet av revisjonen, herunder om eventuelle svakheter av betydning i den interne kontrollen.

Haugesund, 28. mars 2023
Deloitte AS



Knut Terje Fagerland
Statsautorisert revisor