



ÅRSREGNSKAPET FOR REGNSKAPSÅRET 2025 - GENERELL INFORMASJON

Enheten

Organisasjonsnummer: 989 445 987
Organisasjonsform: Aksjeselskap
Foretaksnavn: PERNILLE HOLDING AS
Forretningsadresse: c/o Christian A. Aamodt
Voksenkollveien 9E
0791 OSLO

Regnskapsår

Årsregnskapets periode: 01.01.2025 - 31.12.2025

Konsern

Morselskap i konsern: Nei

Regnskapsregler

Regler for små foretak benyttet: Ja
Benyttet ved utarbeidelsen av årsregnskapet til selskapet: Regnskapslovens alminnelige regler

Årsregnskapet fastsatt av kompetent organ

Bekreftet av representant for selskapet: Christian Andreas Aamodt
Dato for fastsettelse av årsregnskapet: 03.05.2026

Grunnlag for avgivelse

År 2025: Årsregnskapet er elektronisk innlevert
År 2024: Tall er hentet fra elektronisk innlevert årsregnskap fra 2025

Det er ikke krav til at årsregnskapet m.v. som sendes til Regnskapsregisteret er undertegnet. Kontrollen på at dette er utført ligger hos revisor/enhetens øverste organ. Sikkerheten ivaretas ved at innsender har rolle/rettighet for innsending av årsregnskapet via Altinn, og ved at det bekreftes at årsregnskapet er fastsatt av kompetent organ.

Brønnøysundregistrene, 06.05.2026



Resultatregnskap

Beløp i: NOK	Note	2025	2024
RESULTATREGNSKAP			
Kostnader			
Lønnskostnad	2		
Annen driftskostnad		12 260	26 166
Sum kostnader		12 260	26 166
Driftsresultat		-12 260	-26 166
Finansinntekter og finanskostnader			
Inntekt på investering i datterselskap		79 954	
Annen renteinntekt		31	23
Verdiøkning markedsbaserte omløpsmidler			5 913
Sum finansinntekter		79 985	5 936
Verdireduksjon markedsbaserte omløpsmidler		16 343	
Sum finanskostnader		16 343	
Netto finans		63 642	5 936
Resultat før skattekostnad		51 383	-20 230
Skattekostnad på resultat	3		
Årsresultat	4	51 383	-20 230
Årsresultat etter minoritetsinteresser		51 383	-20 230
Totalresultat		51 383	-20 230
Overføringer og disponeringer			
Avsatt til annen egenkapital		51 383	
Overført fra annen egenkapital			-20 230
Sum overføringer og disponeringer		51 383	-20 230



Balanse

Beløp i: NOK	Note	2025	2024
BALANSE - EIENDELER			
Anleggsmidler			
Immaterielle eiendeler			
Utsatt skattefordel	3		
Finansielle anleggsmidler			
Investeringer i aksjer og andeler	5	439 531	439 531
Sum finansielle anleggsmidler		439 531	439 531
Sum anleggsmidler		439 531	439 531
Omløpsmidler			
Varer			
Investeringer			
Markedsbaserte aksjer		11 749	28 092
Sum investeringer		11 749	28 092
Bankinnskudd, kontanter og lignende			
Bankinnskudd, kontanter o.l.		97 160	29 434
Sum bankinnskudd, kontanter og lignende		97 160	29 434
Sum omløpsmidler		108 909	57 527
SUM EIENDELER		548 440	497 058
BALANSE - EGENKAPITAL OG GJELD			
Egenkapital			
Innskutt egenkapital			
Aksjekapital	6	100 000	100 000
Beholdning av egne aksjer	6		
Sum innskutt egenkapital		100 000	100 000
Opptjent egenkapital			



Balanse

Beløp i: NOK	Note	2025	2024
Annen egenkapital		132 016	80 633
Sum opptjent egenkapital		132 016	80 633
Sum egenkapital	4	232 016	180 633
Gjeld			
Langsiktig gjeld			
Utsatt skatt	3		
Annen langsiktig gjeld			
Konvertible lån	7		
Obligasjonslån	7		
Gjeld til kredittinstitusjoner	7		
Langsiktig konserngjeld	7		
Øvrig langsiktig gjeld		316 424	316 424
Sum annen langsiktig gjeld	7	316 424	316 424
Sum langsiktig gjeld		316 424	316 424
Betalbar skatt	3		
Sum gjeld		316 424	316 424
SUM EGENKAPITAL OG GJELD		548 440	497 058



Brønnøysundregistrene

ÅRSREGNSKAP FOR REGNSKAPSÅRET 2025 - GENERELL INFORMASJON

Journalnummer: 2026 419589

Virksomheten

Organisasjonsnummer: 989 445 987
Organisasjonsform: Aksjeselskap
Foretaksnavn: PERNILLE HOLDING AS
Forretningsadresse: c/o Christian A. Aamodt
Voksenkollveien 9E
0791 OSLO

Regnskapsår

Årsregnskapets periode: 01.01.2025 - 31.12.2025

Konsern

Morselskap i konsern: Nei

Regnskapsregler

Regler for små foretak benyttet: Ja
Benyttet ved utarbeidelsen av
årsregnskapet: Regnskapslovens alminnelige regler

Årsregnskapet fastsatt av kompetent organ

Bekreftet av: Christian Andreas Aamodt
Dato for fastsettelse av årsregnskapet: 03.05.2026

Revisjon

Selskapet har besluttet at årsregnskapet
ikke skal revideres: Ja

Grunnlag for avgivelse

År 2025: Årsregnskap er elektronisk innlevert.
År 2024: Tall er hentet fra elektronisk innlevert årsregnskap fra 2025.

Virksomheten sitt øverste organ er ansvarlig for at årsregnskapet er signert. Det er mulig å levere årsregnskap uten signatur fordi sikkerheten for rett rapportering er ivaretatt ved at innsenderen har rolle/rettighet for innsending i Altinn. Navnet på representanten, som bekrefter at årsregnskapet er godkjent, er i tillegg oppgitt.

Brønnøysundregistrene, 05.05.2026



Organisasjonsnr: 989 445 987
PERNILLE HOLDING AS

RESULTATREGNSKAP

Beløp i: NOK	Note	2025	2024
RESULTATREGNSKAP			
Kostnader			
Lønnskostnad	2		
Annen driftskostnad		12 260	26 166
Sum kostnader		12 260	26 166
Driftsresultat		-12 260	-26 166
Finansinntekter og finanskostnader			
Inntekt på investering i datterselskap		79 954	
Annen renteinntekt		31	23
Verdiøkning markedsbaserte omløpsmidler			5 913
Sum finansinntekter		79 985	5 936
Verdireduksjon markedsbaserte omløpsmidler		16 343	
Sum finanskostnader		16 343	
Netto finans		63 642	5 936
Resultat før skattekostnad		51 383	-20 230
Skattekostnad på resultat	3		
Årsresultat	4	51 383	-20 230
Årsresultat etter minoritetsinteresser		51 383	-20 230
Totalresultat		51 383	-20 230
Overføringer og disponeringer			
Avsatt til annen egenkapital		51 383	
Overført fra annen egenkapital			-20 230
Sum overføringer og disponeringer		51 383	-20 230



Organisasjonsnr: 989 445 987
PERNILLE HOLDING AS

BALANSE

Beløp i: NOK	Note	2025	2024
BALANSE - EIENDELER			
Anleggsmidler			
Immaterielle eiendeler			
Utsatt skattefordel	3		
Finansielle anleggsmidler			
Investeringer i aksjer og andeler	5	439 531	439 531
Sum finansielle anleggsmidler		439 531	439 531
Sum anleggsmidler		439 531	439 531
Omløpsmidler			
Varer			
Investeringer			
Markedsbaserte aksjer		11 749	28 092
Sum investeringer		11 749	28 092
Bankinnskudd, kontanter og lignende			
Bankinnskudd, kontanter o. l.		97 160	29 434
Sum bankinnskudd, kontanter og lignende		97 160	29 434
Sum omløpsmidler		108 909	57 527
SUM EIENDELER		548 440	497 058
BALANSE - EGENKAPITAL OG GJELD			
Egenkapital			
Innskutt egenkapital			
Aksjekapital	6	100 000	100 000
Beholdning av egne aksjer	6		
Sum innskutt egenkapital		100 000	100 000
Opptjent egenkapital			
Annen egenkapital		132 016	80 633
Sum opptjent egenkapital		132 016	80 633
Sum egenkapital	4	232 016	180 633
Gjeld			
Langsiktig gjeld			



Utsatt skatt	3		
Annen langsiktig gjeld			
Konvertible lån	7		
Obligasjonslån	7		
Gjeld til			
kredittinstitusjoner	7		
Langsiktig konserngjeld	7		
Øvrig langsiktig gjeld		316 424	316 424
Sum annen langsiktig gjeld	7	316 424	316 424
Sum langsiktig gjeld		316 424	316 424
Betalbar skatt	3		
Sum gjeld		316 424	316 424
SUM EGENKAPITAL OG GJELD		548 440	497 058



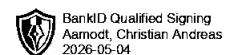
Organisasjonsnr: 989 445 987
PERNILLE HOLDING AS

NOTEOPPLYSNINGER - SELSKAP

- alle poster oppgitt i hele tall

Note

Antall årsverk i regnskapsåret
0.00



Årsregnskap 2025

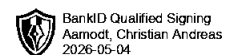
Pernille Holding AS

Innhold:

Resultat
Balanse
Noter



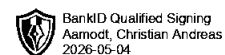
Org.nr: 989 445 987



Resultatregnskap

Pernille Holding AS

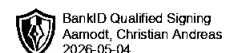
Driftsinntekter og driftskostnader	Note	2025	2024
Annen driftskostnad		12 260	26 166
Sum driftskostnader		12 260	26 166
Driftsresultat		-12 260	-26 166
Finansinntekter og finanskostnader			
Inntekt på investering i datterselskap		79 954	0
Annen renteinntekt		31	23
Verdiøkning markedsbaserte omløpsmidler		0	5 913
Verdireduksjon markedsbaserte omløpsmidler		16 343	0
Resultat av finansposter		63 642	5 936
Resultat før skattekostnad		51 383	-20 230
Årsresultat	4	51 383	-20 230
Overføringer			
Avsatt til annen egenkapital		51 383	0
Overført fra annen egenkapital		0	20 230
Sum overføringer		51 383	-20 230



Balanse

Pernille Holding AS

Eiendeler	Note	2025	2024
Anleggsmidler			
Finansielle anleggsmidler			
Investeringer i aksjer og andeler	5	439 531	439 531
Sum finansielle anleggsmidler		439 531	439 531
Sum anleggsmidler		439 531	439 531
Omløpsmidler			
Investeringer			
Markedsbaserte aksjer		11 749	28 092
Sum investeringer		11 749	28 092
Bankinnskudd, kontanter o.l.		97 160	29 434
Sum omløpsmidler		108 909	57 527
Sum eiendeler		548 440	497 058



Balanse

Pernille Holding AS

Egenkapital og gjeld	Note	2025	2024
Egenkapital			
Innskutt egenkapital			
Aksjekapital	6	100 000	100 000
Sum innskutt egenkapital		100 000	100 000
Opptjent egenkapital			
Annen egenkapital		132 016	80 633
Sum opptjent egenkapital		132 016	80 633
Sum egenkapital	4	232 016	180 633
Gjeld			
Annen langsiktig gjeld			
Øvrig langsiktig gjeld		316 424	316 424
Sum annen langsiktig gjeld	7	316 424	316 424
Sum gjeld		316 424	316 424
Sum egenkapital og gjeld		548 440	497 058

Oslo, 03.05.2026
Styret i Pernille Holding AS

Christian Andreas Aamodt
styreleder/daglig leder



Noter

Pernille Holding AS

Regnskapsprinsipper

Årsregnskapet er satt opp i samsvar med regnskapsloven og NRS 8 - God regnskapsskikk for små foretak. Regnskapet er avlagt under forutsetning om fortsatt drift.

Skatt

Skattekostnaden i resultatregnskapet omfatter både periodens betalbare skatt og endring i utsatt skatt. Utsatt skatt er beregnet med 22 % på grunnlag av de midlertidige forskjeller som eksisterer mellom regnskapsmessige og skattemessige verdier, samt ligningsmessig underskudd til fremføring ved utgangen av regnskapsåret. Skatteøkende og skattereduserende midlertidige forskjeller som reverserer eller kan reverseres i samme periode er utlignet og nettoført.

Klassifisering og vurdering av omløpsmidler

Omløpsmidler og kortsiktig gjeld omfatter normalt poster som forfaller til betaling innen ett år etter balansedagen, samt poster som knytter seg til varekretsløpet. Omløpsmidler vurderes til laveste verdi av anskaffelseskost og virkelig verdi.

Markedsbaserte aksjer

Markedsbaserte aksjer er verdsatt til markedsverdi 31.12. Selskapet benytter FIFO-metoden.

Fortsatt drift

Regnskapet er avlagt under forutsetning om fortsatt drift

Note 1 Virksomhetens art og lokalisering

Pernille Holding AS er et holdingselskap. Selskapet er lokalisert i Oslo kommune.



Noter

Pernille Holding AS

Note 2 Lønnskostnader

Pernille Holding AS har ikke hatt lønns- eller personalkostnader i 2025 og det foreligger heller ingen slike forpliktelser.

Note 3 Skatt

Årets skattekostnad	2025	2024
Resultatført skatt på ordinært resultat:		
Betalbar skatt	0	0
Endring i utsatt skattefordel	0	0
Skattekostnad ordinært resultat	0	0
Skattepliktig inntekt:		
Resultat før skatt	51 383	-20 230
Permanente forskjeller	-61 213	-5 913
Skattepliktig inntekt	-9 830	-26 143
Betalbar skatt i balansen:		
Betalbar skatt på årets resultat	0	0
Sum betalbar skatt i balansen	0	0

Skatteeffekten av midlertidige forskjeller og underskudd til fremføring som har gitt opphav til utsatt skatt og utsatte skattefordeler, spesifisert på typer av midlertidige forskjeller

	2025	2024	Endring
Akkumulert fremførbart underskudd	-385 567	-375 737	9 830
Inngår ikke i beregningen av utsatt skatt	385 567	375 737	-9 830
Utsatt skattefordel (22 %)	-84 825	-82 662	2 163

I henhold til God regnskapsskikk for små foretak balanseføres ikke utsatt skattefordel.

Note 4 Egenkapital

	Aksjekapital	Annen egenkapital	Sum egenkapital
Pr. 31.12.2024	100 000	80 633	180 633
Årets resultat		51 383	51 383
Pr 31.12.2025	100 000	132 016	232 016



Noter

Pernille Holding AS

Note 5 Verdipapirer

	Anskaffelses kost	Balanseført verdi
Anleggsmidler		
Isj AS	138 031	138 031
Vsjn AS	301 500	301 500
Sum	439 531	439 531

Note 6 Aksjonærer

Aksjekapitalen i Pernille Holding AS pr. 31.12 består av:

	Antall	Pålydende	Bokført
Ordinære aksjer	100	1 000,0	100 000
Sum	100		100 000

Eierstruktur

De største aksjonærene i % pr. 31.12 var:

	Ordinære	Eierandel	Stemmeandel
Christian Andreas Aamodt	100	100,0	100,0

Aksjer eiet av medlemmer i styret og daglig leder:

Navn	Verv	Ordinære
Christian Andreas Aamodt	styreleder/daglig leder	100
Totalt antall aksjer		100

Note 7 Øvrig langsiktig gjeld

Annen langsiktig gjeld	2025	2024
Langsiktig gjeld til eier	316 424	316 424
Sum	316 424	316 424

I forbindelse med kjøp av aksjer og investering har det oppstått gjeld til eier og nærstående til eier. I fremtiden vil gjelden nedbetales gjennom utbytte fra investeringer. Lånet er ikke renteberegnet.