



ÅRSREGNSKAPET FOR REGNSKAPSÅRET 2018 - GENERELL INFORMASJON

Enheten

Organisasjonsnummer: 921 705 174
Organisasjonsform: Aksjeselskap
Foretaksnavn: SAFETEC RESOURCES AS
Forretningsadresse: Sluppenvegen 6
7037 TRONDHEIM

Regnskapsår

Årsregnskapets periode: 15.08.2018 - 31.12.2018

Konsern

Morselskap i konsern: Nei

Regnskapsregler

Regler for små foretak benyttet: Ja
Benyttet ved utarbeidelsen av årsregnskapet til selskapet: Regnskapslovens alminnelige regler

Årsregnskapet fastsatt av kompetent organ

Bekreftet av representant for selskapet: Sigurd Stiles
Dato for fastsettelse av årsregnskapet: 15.05.2019

Grunnlag for avgivelse

År 2018: Årsregnskapet er elektronisk innlevert
År 2017: Tall er hentet fra elektronisk innlevert årsregnskap fra 2018

Det er ikke krav til at årsregnskapet m.v. som sendes til Regnskapsregisteret er undertegnet. Kontrollen på at dette er utført ligger hos revisor/enhetens øverste organ. Sikkerheten ivaretas ved at innsender har rolle/rettighet for innsending av årsregnskapet via Altinn, og ved at det bekreftes at årsregnskapet er fastsatt av kompetent organ.

Brønnøysundregistrene, 05.09.2020



Resultatregnskap

Beløp i: NOK	Note	2018	2017
RESULTATREGNSKAP			
Inntekter			
Salgsinntekt	2	503 986	
Sum inntekter		503 986	
Kostnader			
Varekostnad		480 300	
Annen driftskostnad	3	61 511	
Sum kostnader		541 811	
Driftsresultat		-37 825	
Finansinntekter og finanskostnader			
Annen finansinntekt		4	
Sum finansinntekter		4	
Annen finanskostnad		90	
Sum finanskostnader		90	
Netto finans		-86	
Ordinært resultat før skattekostnad		-37 911	0
Skattekostnad på ordinært resultat	5		
Ordinært resultat etter skattekostnad		-37 911	0
Årsresultat		-37 911	0
Overføringer og disponeringer			
Udekket tap	7	37 911	
Sum overføringer og disponeringer		37 911	



Balanse

Beløp i: NOK	Note	2018	2017
BALANSE - EIENDELER			
Anleggsmidler			
Immaterielle eiendeler			
Sum anleggsmidler		0	0
Omløpsmidler			
Varer			
Fordringer			
Kundefordringer	4	591 149	
Andre fordringer		9 994	
Sum fordringer		601 143	
Bankinnskudd, kontanter og lignende			
Bankinnskudd, kontanter og lignende		11 021	
Sum bankinnskudd, kontanter og lignende		11 021	
Sum omløpsmidler		612 164	0
SUM EIENDELER		612 164	0
BALANSE - EGENKAPITAL OG GJELD			
Egenkapital			
Innskutt egenkapital			
Aksjekapital	6,7	30 000	
Sum innskutt egenkapital		30 000	
Opptjent egenkapital			
Udekket tap	7	37 911	
Sum opptjent egenkapital		-37 911	
Sum egenkapital		-7 911	0



Balanse

Beløp i: NOK	Note	2018	2017
Sum langsiktig gjeld		0	0
Kortsiktig gjeld			
Leverandørgjeld	4	472 464	
Annen kortsiktig gjeld		147 611	
Sum kortsiktig gjeld		620 075	
Sum gjeld		620 075	0
SUM EGENKAPITAL OG GJELD		612 164	0



Safetec Resources AS

Årsrapport for 2018

- Årsregnskap**
- Resultatregnskap**
- Balanse**
- Noter**



Safetec Resources AS

Resultatregnskap

	Note	15.08.2018 - 31.12.2018
Driftsinntekter		
Salgsinntekt	2	<u>503 986</u>
Driftskostnader		
Varekostnad		480 300
Annen driftskostnad	3	<u>61 511</u>
Sum driftskostnader		<u>541 811</u>
Driftsresultat		<u>-37 825</u>
Finansinntekter og finanskostnader		
Annen finansinntekt		4
Annen finanskostnad		<u>90</u>
Netto finansposter		<u>-86</u>
Ordinært resultat før skattekostnad		<u>-37 911</u>
Skattekostnad på ordinært resultat	5	<u>0</u>
Årsresultat		<u>-37 911</u>
Overføringer og disponeringer		
Udekket tap	7	<u>-37 911</u>



Safetec Resources AS

Balanse pr. 31. desember

	Note	2018
Omløpsmidler		
<i>Fordringer</i>		
Kundefordringer	4	591 149
Andre fordringer		9 994
Sum fordringer		<u>601 143</u>
Bankinnskudd, kontanter og lignende		<u>11 021</u>
Sum omløpsmidler		<u>612 164</u>
Sum eiendeler		<u>612 164</u>




Safetec Resources AS


Balanse pr. 31. desember

	Note	2018
Egenkapital		
<i>Innskutt egenkapital</i>		
Aksjekapital	6, 7	30 000
Sum innskutt egenkapital		<u>30 000</u>
<i>Opptjent egenkapital</i>		
Udekket tap	7	-37 911
Sum opptjent egenkapital		<u>-37 911</u>
Sum egenkapital		<u>-7 911</u>
Gjeld		
<i>Kortsiktig gjeld</i>		
Leverandørgjeld	4	472 464
Annen kortsiktig gjeld		147 611
Sum kortsiktig gjeld		<u>620 075</u>
Sum gjeld		<u>620 075</u>
Sum egenkapital og gjeld		<u>612 164</u>

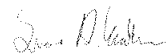
31. desember 2018
Trondheim, 15. mai 2019



Frank Vollen
Styrets leder



Sigurd Stiles
Styremedlem



Sverre Andreas Kvalheim
Daglig leder



Safetec Resources AS

Noter til regnskapet for 2018

Virksomheten

Selskapet ble stiftet 15.08.2018, og selskapets virksomhet er utleie og formidling av ledere, spesialister og rådgivere. Selskapet driver virksomheten fra lokaler i Sluppenvegen 6 i Trondheim.

Note 1 - Regnskapsprinsipper

Årsregnskapet er satt opp i samsvar med regnskapslovens bestemmelser og god regnskapsskikk for små foretak.

Salgsinntekter

Inntekter fra salg av varer resultatføres når levering har funnet sted og det vesentligste av risiko og avkastning er overført.

Inntekter fra salg av tjenester resultatføres i takt med prosjektets fullføringsgrad når utfallet av transaksjonen kan estimeres på en pålitelig måte. Fremdriften måles som påløpte timer i forhold til totalt estimerte timer. Når transaksjonens utfall ikke kan estimeres pålitelig vil kun inntekter tilsvarende påløpte prosjektkostnader inntektsføres. I den perioden det blir identifisert at et prosjekt vil gi negativt resultat, vil det estimerte tapet på kontrakten bli resultatført i sin helhet.

Klassifisering og vurdering av balanseposter

Omløpsmidler og kortsiktig gjeld omfatter poster som forfaller til betaling innen ett år etter balansedagen, samt poster som knytter seg til varekretsløpet. Øvrige poster er klassifisert som anleggsmiddel/langsiktig gjeld.

Omløpsmidler vurderes til laveste av anskaffelseskost og virkelig verdi. Kortsiktig gjeld balanseføres til nominelt beløp på etableringstidspunktet.

Anleggsmidler vurderes til anskaffelseskost, men nedskrives til virkelig verdi ved verdifall som ikke forventes å være forbigående. Anleggsmidler med begrenset økonomisk levetid avskrives planmessig. Langsiktig gjeld balanseføres til nominelt beløp på etableringstidspunktet.

Fordringer

Kundefordringer og andre fordringer er oppført i balansen til pålydende etter fradrag for avsetning til forventet tap. Avsetning til tap gjøres på grunnlag av individuelle vurderinger av de enkelte fordringene.

Valuta

Transaksjoner i utenlandsk valuta omregnes til kursen på transaksjonstidspunktet. Pengeposter i utenlandsk valuta omregnes til norske kroner ved å benytte balansedagens kurs.

Skatter

Skattekostnad består av betalbar skatt og endring i utsatt skatt. Utsatt skatt/skattefordel er beregnet på alle forskjeller mellom regnskapsmessig og skattemessig verdi på eiendeler og gjeld. Utsatt skatt er beregnet med 22 % på grunnlag av de midlertidige forskjeller som eksisterer mellom regnskapsmessige og skattemessige verdier, samt skattemessig underskudd til fremføring ved utgangen av regnskapsåret. Netto utsatt skattefordel balanseføres i den grad det er sannsynlig at denne kan bli nyttiggjort.



Safetec Resources AS

Noter til regnskapet for 2018

Note 2 - Salgsinntekter

	15.08.2018 –
<i>Pr. virksomhetsområde</i>	31.12.2018
Utleie	503 986

	15.08.2018 –
<i>Geografisk fordeling</i>	31.12.2018
Norge	503 986

Note 3 - Lønnskostnader, antall ansatte, lån til ansatte og godtgjørelse til revisor

Det har ikke vært ansatte i selskapet i 2018.

Det er ikke utbetalt honorar til styret i 2018.

Lån og sikkerhetsstillelse til ledende ansatte, tillitsvalgte og aksjeeiere mv.

Det er ikke ytet lån eller stilt garantier til styreleder, ledende ansatte eller andre nærstående parter.

Pensjon

Selskapet har ingen ansatte og er dermed ikke pliktig til å ha tjenstepensjonsordning etter lov om obligatorisk tjenstepensjon.

Godtgjørelse til revisor

Selskapet har fravalgt revisjon og har derfor ingen kostnader knyttet til dette.

Note 4 - Mellomværender med selskap i samme konsern

<i>Fordringer</i>	2018
Kundefordringer	435 815
<i>Gjeld</i>	2018
Leverandørgjeld	69 926



Safetec Resources AS

Noter til regnskapet for 2018

Note 5 - Skatt

Årets skattekostnad fordeler seg på: 2018

Betalbar skatt	0
Endring utsatt skatt	0
Årets totale skattekostnad	0

Beregning av årets skattegrunnlag: 2018

Ordinært resultat før skattekostnad	-37 911
Permanente forskjeller	0
Endring i midlertidige forskjeller	0
Årets skattegrunnlag	-37 911

Betalbar skatt (23 %) av årets skattegrunnlag 0

Oversikt over midlertidige forskjeller 2018

Akkumulert fremførbart underskudd	-37 911
Netto midlertidige forskjeller pr 31.12	-37 911

Utsatt skattefordel (22%) -8 340

Utsatt skattefordel er ikke balanseført.

Note 6 - Aksjekapital og aksjonærinformasjon

Aksjekapitalen består av:

	Antall	Pålydende	Balanseført
Ordinære aksjer	300	100 kr	30 000

Oversikt over aksjonærene i selskapet pr. 31.12:

	Ordinære aksjer	Eierandel	Stemmeandel
Safetec Nordic AS	300	100 %	100 %

Note 7 - Egenkapital

	Aksjekapital	Udekket tap	Sum
Stiftelse 15.08.2018	30 000	0	30 000
Årsresultat	0	-37 911	-37 911
Egenkapital 31.12.	30 000	-37 911	-7 911