



ÅRSREGNSKAPET FOR REGNSKAPSÅRET 2020 - GENERELL INFORMASJON

Enheten

Organisasjonsnummer: 980 335 216
Organisasjonsform: Aksjeselskap
Foretaksnavn: LYSE PRODUKSJON AS
Forretningsadresse: Breiflåtveien 18
4017 STAVANGER

Regnskapsår

Årsregnskapets periode: 01.01.2020 - 31.12.2020

Konsern

Morselskap i konsern: Ja
Konsernregnskap lagt ved: Nei

Regnskapsregler

Regler for små foretak benyttet: Nei
Benyttet ved utarbeidelsen av årsregnskapet til selskapet: Forenklet IFRS

Årsregnskapet fastsatt av kompetent organ

Bekreftet av representant for selskapet: Torill Fjelldahl
Dato for fastsettelse av årsregnskapet: 23.03.2021

Grunnlag for avgivelse

År 2020: Årsregnskapet er elektronisk innlevert
År 2019: Tall er hentet fra elektronisk innlevert årsregnskap fra 2020

Det er ikke krav til at årsregnskapet m.v. som sendes til Regnskapsregisteret er undertegnet. Kontrollen på at dette er utført ligger hos revisor/enhetens øverste organ. Sikkerheten ivaretas ved at innsender har rolle/rettighet for innsending av årsregnskapet via Altinn, og ved at det bekreftes at årsregnskapet er fastsatt av kompetent organ.

Brønnøysundregistrene, 07.07.2022



Resultatregnskap

Beløp i: NOK	Note	2020	2019
RESULTATREGNSKAP			
Inntekter			
Salgsinntekt	4,6	1 162 554 000	2 141 008 000
Annen driftsinntekt		55 724 000	34 959 000
Sum inntekter		1 218 278 000	2 175 967 000
Kostnader			
Varekostnad	7	191 158 000	428 951 000
Lønnskostnad	8,23	106 736 000	128 346 000
Avskrivning på varige driftsmidler og immaterielle eiendeler	9,10	176 198 000	174 868 000
Eiendomsskatt og andre avgifter	11	159 454 000	154 356 000
Annen driftskostnad	12	164 610 000	172 202 000
Andre tap/gevinster	4,20	254 171 000	-352 615 000
Sum kostnader		1 052 327 000	706 108 000
Driftsresultat		165 951 000	1 469 859 000
Finansinntekter og finanskostnader			
Annen finansinntekt	13	4 234 000	9 496 000
Sum finansinntekter		4 234 000	9 496 000
Nedskrivning av finansielle anleggsmidler, reversering	13,17	-64 000 000	-17 000 000
Annen finanskostnad	13	129 026 000	115 035 000
Sum finanskostnader		65 026 000	98 035 000
Netto finans		-60 792 000	-88 539 000
Ordinært resultat før skattekostnad		105 159 000	1 381 320 000
Skattekostnad på ordinært resultat	14	112 515 000	674 536 000
Ordinært resultat etter skattekostnad		-7 356 000	706 784 000
Årsresultat		-7 356 000	706 784 000
Aktuarielle gevinster og tap på ytelsesplaner (netto etter skatt)	23	-6 574 000	5 497 000
Sikring (netto etter skatt)	4,5,20	-165 320 000	82 258 000
Sum resultatkomponenter for IFRS-foretak		-171 894 000	87 755 000



Resultatregnskap

Beløp i: NOK	Note	2020	2019
Totalresultat		-179 250 000	794 539 000
Overføringer og disponeringer			
Konsernbidrag		195 000 000	468 000 000
Overføringer annen egenkapital		-202 356 000	-1 174 784 000
Sum overføringer og disponeringer		-7 356 000	-706 784 000



Balanse

Beløp i: NOK	Note	2020	2019
BALANSE - EIENDELER			
Anleggsmidler			
Immaterielle eiendeler			
Fallrettigheter	3,15	0	99 945 000
Utsatt skattefordel	14	34 141 000	102 657 000
Sum immaterielle eiendeler		34 141 000	202 602 000
Varige driftsmidler			
Tomter, bygninger og annen fast eiendom	3,9	5 424 000	8 651 797 000
Bruksretteeiendeler	3,10	14 776 000	17 268 000
Driftsløsøre	3,9	4 774 000	15 598 000
Sum varige driftsmidler		24 974 000	8 684 663 000
Finansielle anleggsmidler			
Investering i datterselskap	3,17	7 707 769 000	92 709 000
Investeringer i tilknyttet selskap	17	75 422 000	68 754 000
Investeringer i aksjer og andeler	18	3 258 000	5 608 000
Derivater	4,5,20	360 269 000	625 577 000
Andre fordringer	3,5,19, 23	8 072 000	20 199 000
Sum finansielle anleggsmidler		8 154 790 000	812 847 000
Sum anleggsmidler		8 213 905 000	9 700 112 000
Omløpsmidler			
Varer			
Varer		1 823 000	7 529 000
Sum varer		1 823 000	7 529 000
Fordringer			
Derivater	4,5,20	47 487 000	31 016 000
Kundefordringer	5,19	56 044 000	28 984 000
Andre kortsiktige fordringer	3,5,19, 21	68 274 000	180 194 000
Konsernfordringer		200 000 000	
Sum fordringer		371 805 000	240 194 000



Balanse

Beløp i: NOK	Note	2020	2019
Bankinnskudd, kontanter og lignende			
Bankinnskudd, kontanter og lignende	3,5,21, 22	26 551 000	82 437 000
Sum bankinnskudd, kontanter og lignende		26 551 000	82 437 000
Sum omløpsmidler		400 179 000	330 160 000
SUM EIENDELER		8 614 084 000	10 030 272 000
BALANSE - EGENKAPITAL OG GJELD			
Egenkapital			
Innskutt egenkapital			
Selskapskapital	24	648 529 000	648 529 000
Annen innskutt egenkapital		9 912 000	9 912 000
Sum innskutt egenkapital		658 441 000	658 441 000
Opptjent egenkapital			
Annen egenkapital		666 330 000	840 574 000
Sum opptjent egenkapital		666 330 000	840 574 000
Sum egenkapital		1 324 771 000	1 499 015 000
Gjeld			
Langsiktig gjeld			
Pensjonsforpliktelser	23	19 902 000	12 991 000
Utsatt skatt	14	1 365 512 000	2 063 406 000
Sum avsetninger for forpliktelser		1 385 414 000	2 076 397 000
Annen langsiktig gjeld			
Langsiktig leieforpliktelse	2,10	12 780 000	15 275 000
Derivater	4,5,20	81 783 000	115 022 000
Annen langsiktig gjeld	3,5,19	4 358 191 000	4 550 746 000
Sum annen langsiktig gjeld		4 452 754 000	4 681 043 000
Sum langsiktig gjeld		5 838 168 000	6 757 440 000



Balanse

Beløp i: NOK	Note	2020	2019
Kortsiktig gjeld			
Leverandørgjeld	5,19	84 587 000	165 949 000
Betalbar skatt	14	153 534 000	480 430 000
Kortsiktig konserngjeld		250 000 000	600 000 000
Derivater	4,5,20	59 664 000	32 859 000
Kortsiktige leieforpliktelse	10	2 399 000	2 214 000
Annen kortsiktig gjeld	3,5,19	900 961 000	492 365 000
Sum kortsiktig gjeld		1 451 145 000	1 773 817 000
Sum gjeld		7 289 313 000	8 531 257 000
SUM EGENKAPITAL OG GJELD		8 614 084 000	10 030 272 000



Sak 17.21_Årsrapport 2020_final.pdf

Signers:

Name	Method	Date
Larsen, Kristin Dahle	BANKID_MOBILE	2021-03-23 16:06 GMT+1
Høivik, Asbjørn	BANKID	2021-03-23 16:13 GMT+1
Ørke, Leiv Ingve	BANKID	2021-03-23 16:15 GMT+1
Hjelle, Solveig Gjerde	BANKID_MOBILE	2021-03-23 16:46 GMT+1
Heggheim, Jone	BANKID_MOBILE	2021-03-23 17:27 GMT+1
Ims, Sindre Steine	BANKID_MOBILE	2021-03-24 08:06 GMT+1

This document package contains:

- Front page (this page)
- The original document(s)
- The electronic signatures. These are not visible in the document, but are electronically integrated.



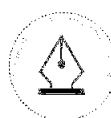
This file is sealed with a digital signature.
The seal is a guarantee for the authenticity
of the document.

Document ID:
5A72CD8F6F354AC4B8AC99B728D24B33

THE SIGNED DOCUMENT FOLLOWS ON THE NEXT PAGE >



Årsrapport 2020
Lyse Produksjon AS



This file is sealed with a digital signature.
The seal is a guarantee for the authenticity
of the document.

Document ID:
5A72CD8F6F354AC4B8AC99B728D24B33



Innhold

Nøkkeltall

Årsberetning

Resultatregnskap

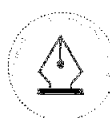
Balanse

Egenkapitaloppstilling

Kontantstrømanalyse

Noter

Revisjonsberetning



This file is sealed with a digital signature.
The seal is a guarantee for the authenticity
of the document.

Document ID:
5A72CD8F6F354AC4B8AC99B728D24B33



LYSE PRODUKSJON AS

Nøkkeltall

			2020	2019
Drift				
Driftsinntekter		Mill. kr.	1 212	2 176
Driftsresultat		Mill. kr.	166	1 470
Driftsresultat underliggende drift		Mill. kr.	420	1 117
Urealiserte verdiendringer finansielle instrumenter		Mill. kr.	-254	353
Ordinært resultat før skattekostnad		Mill. kr.	105	1 381
Årsresultat		Mill. kr.	-7	707
Rentabilitet				
Netto driftsmargin	(1)	%	14 %	68 %
Totalrentabilitet	(2)	%	2 %	14 %
Egenkapitalrentabilitet (etter skatt)	(3)	%	-1 %	53 %
Avkastning sysselsatt kapital	(4)	%	3 %	29 %
Balanse				
Totalkapital		Mill. kr.	8 614	10 030
Egenkapital		Mill. kr.	1 325	1 499
Sysselsatt kapital	(5)	Mill. kr.	5 889	5 311
Egenkapitalandel	(6)	%	15 %	15 %
Rentebærende gjeld		Mill. kr.	4 565	3 812
Likviditet				
Kontantstrøm fra driften	(8)	Mill. kr.	-306	224
Investeringer i varige driftsmidler				
		Mill. kr.	325	274
Antall årsverk				
			62	63
Nøkkeltall				
Energiproduksjon	(9)	GWh	5 390	4 579
Magasinkapasitet	(9)	GWh	5 308	5 249
Maskininstallasjon	(9)	MW	1 759	1 759

Definisjoner:

(1) Netto driftsmargin	Driftsresultat i % av driftsinntekter
(2) Totalrentabilitet	Driftsresultat + finansinntekter, i % av gjennomsnittlig totalkapital
(3) Egenkapitalrentabilitet	Årsresultat i % av gjennomsnittlig egenkapital
(4) Avkastning sysselsatt kapital	Driftsresultat i % av gjennomsnittlig sysselsatt kapital
(5) Sysselsatt kapital	Egenkapital + rentebærende gjeld
(6) Egenkapitalandel	Samlet egenkapital + evt. ansvarlig eierlån / totalkapital
(7) Likviditetsreserve	Frie betalingsmidler + udisponerte trekkretter / rammer
(8) Kontantstrøm fra driften	Netto kontantstrøm fra driften (ref. kontantstrømanalyse)
(9) Nøkkeltall: Produksjonsdata	Alle tall inneholder 2/3 av Jørpeland Kraft AS



This file is sealed with a digital signature.
The seal is a guarantee for the authenticity
of the document.

Document ID:
5A72CD8F6F354AC4B8AC99B728D24B33



LYSE PRODUKSJON AS

Årsberetning 2020

Virksomheten

Lyse Produksjon AS er et heleid datterselskap av Lyse AS. Prinsippene for god selskapsstyring og eierstyring er vedtatt av Lyse AS og følges så langt de passer. De styrende dokumentene bygger på Norsk utvalg for eierstyring og selskapsledelse (NUES). Selskapets forretningskontor er i Stavanger kommune.

Selskapet eier kraftverk og har som mål å utnytte fleksibiliteten i produksjonsanleggene på en økonomisk best mulig måte. 37 % av selskapets krafttilgang kommer fra 12 heleide kraftstasjoner i Sør-Rogaland hvor selskapet står for den tekniske drift og vedlikehold av kraftanleggene. Øvrig krafttilgang kommer fra 41 % eierandel i Sira-Kvina kraftselskap, 18 % eierandel i Ulla-Førre verkene og 67 % aksjeeierandel i Jørpeland Kraft AS.

Selskapets kraftproduksjon selges primært i organiserte kraftmarkeder, men med unntak av den andel som dekker selskapets konsesjons- og frikraftforpliktelser og langsiktige fysiske leveranseavtaler. Lyse Produksjon AS har en finansiell kraftportefølje med formål å optimalisere inntekter fra kraftproduksjonen.

I 2020 etablerte Lyse Produksjon AS og Hydro Energi AS et nytt stort kraftselskap på Vestlandet, Lyse Kraft DA. Det nye selskapet har hovedkontor i Stavanger og eies med 74,4 prosent av Lyse Produksjon AS og 25,6 prosent av Hydro Energi AS. Avtalen mellom de to energiprodusentene samler Hydro sine ni kraftverk i Røldal-Suldal (RSK) samt Lyse Produksjons sine heleide og deleide kraftverk med unntak av Jørpeland Kraft AS og kraftproduksjon ved Bærheim varmekraftverk i det nye selskapet Lyse Kraft DA. Selskapet vil ha årlig middelproduksjon på om lag 9,5 TWh. Kraftverksporteføljen er lokalisert i området fra Haukeli til Åna Sira. Transaksjonen ble gjennomført 31. desember 2020, noe som medførte at heleide og deleide kraftverk i Lyse Produksjon AS og Røldal Suldal verkene ble overført til Lyse Kraft DA. Transaksjonen medfører at årlig middelproduksjon som Lyse Produksjon AS disponerer økte med 750 GWh.

Etter inngått avtale er Lyse Produksjon AS ansvarlig for all energidisponering og markedsoperasjoner for kraftverksporteføljen i Lyse Kraft DA. Som følge av inngått avtale vil Lyse Produksjon styrke virksomheten knyttet til markedsaktiviteter. Hydro Energi AS overtar drift og vedlikehold av Lyses heleide kraftverk gjennom en operatøravtale. Endringen medfører at 34 ansatte tilhørende ytre drift og vedlikehold ble overført fra Lyse Produksjon AS til Hydro Energi AS ved årsskiftet.

Organisasjon, helse, miljø og sikkerhet

Ved utgangen av 2020 var det 63 ansatte i selskapet som utgjorde 62,1 årsverk. I 2019 var det 65 ansatte som utgjorde 63,5 årsverk. Den 01.01.2021 endret 34 ansatte sin arbeidsgiver til Hydro Energi AS og 5 ansatte endret arbeidsgiver til Lyse Kraft DA. Samlet sykefravær i 2020 var 2,1 % mot 1,3 % året før. Det har ikke vært personskader med fravær i 2020.

COVID-19 har preget store deler av arbeidsåret 2020. Det har vært høy beredskap og tett samarbeid med Bedriftshelsetjenesten for å sikre ivaretagelse av alle ansatte under pandemien. Fokus har vært på etterlevelse av myndighetenes smittevernskrav, stabil drift og leveranser. Det er gitt konsernovergripende retningslinjer, med mulighet for tilpasning til drift/lokasjon innenfor gjeldende smittevernsregler. Ansatte har tilpasset seg situasjonen på en svært god og fleksibel måte. Det er ikke registrert smittetilfeller i Lyse Produksjon AS og det har vært 0% fravær knyttet til egenmelding/isolasjon eller karantene.

Styret er opptatt av å sikre et godt samarbeid mellom medarbeidere, ledelse og styret.

Kvinner og menn, uavhengig av bakgrunn, har like muligheter for å kvalifisere seg til alle typer oppgaver, og avansementsmulighetene er de samme. Lønn reflekterer den enkeltes ansvarsområde og kvalifikasjoner. I selskapet er 89 % av de fast ansatte menn og kvinneandelen er dermed lik 11 %. En av fem personer i selskapsledelsen er kvinne, mens det i styret er to kvinner. Selskapet vil tilstrebe å øke kvinneandelen.

Arbeidsmiljøet betegnes som godt.

Ytre miljø

Lyse Produksjon AS sin vannkraftproduksjon er 100 % fornybar. Som regulant og kraftprodusent er Lyse opptatt av å sikre et bærekraftig miljø. Virksomheten drives i samsvar med konsesjonsvilkår og øvrige krav nedfelt i lover og forskrifter. Observasjoner av uønskede forhold blir rutinemessig registrert i selskapets avviks- og forbedringssystem. Eksempler på



This file is sealed with a digital signature.
The seal is a guarantee for the authenticity
of the document.

Document ID:
5A72CD8F6F354AC4B8AC99B728D24B33



LYSE PRODUKSJON AS

miljøfremmende tiltak i og rundt våre kraftverk og vassdrag, er gode rutiner for etterlevelse av krav, habitatforbedrende tiltak og riktig avfallshåndtering.

Lyse Produksjon deltar aktivt i forskningsprogrammer med formål å erverve kunnskap og levere innovative løsninger til en fleksibel, fornybar og miljøvennlig vannkraftsektor.

Risikostyring

For Lyse Produksjon AS er det betydelig volum- og prisrisiko knyttet til produksjon og handel med kraft. I det nordiske kraftmarkedet har nedbørsforhold, vind, disponibel utvekslingskapasitet, markedspriser på CO₂-kvoter, gass, kull og olje og kraftforbruk/etterspørsel betydning for markedsprisen på kraft. Styret har vedtatt risikorammer for kraft- og valutaeksponering. Målet er å oppnå maksimal avkastning innenfor disse rammene. All fysisk krafthandel på Nord Pool Spot og finansiell handel på Nasdaq OMX Commodities omsettes i euro.

For den del av fordringsmassen hvor Nord Pool Spot og Nasdaq Clearing er juridiske motparter foreligger garanti for oppgjør. Lyse Produksjon AS er eksponert for tap i Nasdaq Clearing sitt mislighetsfond. For øvrig inngås større avtaler kun med motparter med meget god kreditt-rating. Selskapets kredittisiko vurderes derfor som lav.

Prosessene i selskapets verdikjeder er eksponert for operasjonell risiko. Drift og prosjektgjennomføring er eksponert for operasjonell risiko i form av personskade, skade på miljøet, omdømmetap og økonomisk tap. Det arbeides systematisk med håndtering av operasjonell risiko i selskapet. I det daglige håndteres risiko ved hjelp av prosedyrer, krafthandelsrutiner, rutiner for avviksrapportering, beredskapsplaner og forsikringsdekninger.

Resultat og finansielle forhold

Selskapets resultat er i stor grad påvirket av markedsprisen på kraft og produsert volum det enkelte år. Driftsinntekter for 2020 ble 1.218 millioner kroner mot 2.176 millioner kroner i 2019. Gjennomsnittlig spotpris i Norden ble 11,6 øre/kWh, noe som er 26,8 øre/kWh lavere enn året før. I prisområdet Sørvest-Norge, hvor Lyse Produksjon AS selger sin produksjon, var områdeprisen 1,8 øre/kWh lavere enn gjennomsnittsprisen for Norden og 28,9 øre/kWh lavere enn året før. Kraftproduksjonen var 6,0 TWh i 2020 (inkl. 2/3 Jørpeland Kraft AS). Til sammenligning var kraftproduksjonen året før på 4,6 TWh.

Renter på lån i Lyse AS utgjorde 71 millioner kroner i 2020 mot 60 millioner kroner i 2019.

Selskapets driftsresultat ble 166 millioner kroner mot 1.470 millioner kroner i 2019 og skyldes hovedsakelig langt lavere spotpris. Årsresultatet ble negativt med 7 millioner kroner mot positivt på 707 millioner kroner året før.

		2020	2019
Drift			
Driftsinntekter	Mill. kr.	1 212	2 176
Driftsresultat	Mill. kr.	166	1 470
Driftsresultat underliggende drift	Mill. kr.	420	1 117
Urealiserte verdiendringer finansielle instrumenter	Mill. kr.	-254	353
Ordinært resultat før skattekostnad	Mill. kr.	105	1 381
Årsresultat	Mill. kr.	-7	707

Årsregnskapet er belastet med en samlet skattekostnad på 113 millioner kroner, hvorav betalbar grunnrenteskatt utgjør 73 millioner kroner. Samlet skattekostnad i 2019 var 675 millioner kroner, hvorav betalbar grunnrenteskatt utgjorde 365 millioner kroner.

Det er kostnadsført 0,54 millioner kroner i 2020 relatert til forsknings- og utviklingsaktiviteter. Aktivitetene er stort sett knyttet opp mot fellesprosjekter i regi av bransjeorganisasjonen Energi Norge og Sintef.

Lyse Produksjon AS investerte 325 millioner kroner i 2020 mot 274 millioner kroner i 2019. Største enkeltinvestering var knyttet til Maudal, ny tunell og rehabilitering dam samt ny kraftstasjon på til sammen 60 millioner kroner. Det er investert 145 millioner kroner i Sira-Kvina kraftselskap og 38 millioner kroner i Ulla-Førre verkene.



This file is sealed with a digital signature.
The seal is a guarantee for the authenticity
of the document.

Document ID:
5A72CD8F6F354AC4B8AC99B728D24B33

LYSE PRODUKSJON AS

Lyse Produksjon AS har gjennom året hatt en positiv kontantstrøm fra operasjonelle aktiviteter på 175 millioner kroner mot 1.122 millioner kroner i 2019. Selskapet har likvide midler på 27 millioner kroner og er langsiktig finansiert med lån fra morselskapet Lyse AS. Likvidene inngår i konsernets konsernkontosystem.

Selskapets kortsiktige gjeld var 1.449 millioner kroner ved utgangen av 2020 hvor skyldig konsernbidrag, betalbar skatt, konsernintern lån/gjeld og skyldige offentlige avgifter utgjorde henholdsvis 250, 154, 844 og 44 millioner kroner. Ekstern leverandørgjeld utgjorde 78 millioner kroner. Selskapets omløpsmidler var 400 millioner kroner. Selskapets likviditet og finansielle stilling vurderes å være god.

Selskapets total kapital ved utgangen av 2020 var på 8.614 millioner kroner hvorav anleggsmidler utgjorde 8.214 millioner kroner. Selskapets samlede rentebærende gjeld var 4.565 millioner kroner. Egenkapitalandelen pr 31.12.20 er 15 %, lik året før.

Dette er selskapets første regnskap som er avlagt i henhold til regnskapsloven § 3-9 og forskrift om forenklet IFRS (2014) fastsatt av Finansdepartementet 3. november 2014.

I henhold til RL § 3-3 bekrefter styret at forutsetningen om fortsatt drift er til stede og at fortsatt drift er lagt til grunn ved avleggelsen av regnskapet.

Investerings- og utviklingsprosjekter

Rehabilitering av dammer Lyngsvatn har pågått i hele 2020 og prosjektet er på det nærmeste avsluttet. Prosjekt for rehabilitering av dam Myrtjern herunder opprusting av vei ved Maudal Kraftverk, startet opp i 2020 i henhold til plan.

Mellomlandsforbindelsen NorthConnect søkte om konsesjon i juni 2017, og NVE sin vurdering av søknaden forut for OED sin konsesjonsbehandling forelå i desember 2019 med en høringsfrist 10. mars 2020. Vurderingen bekreftet god samfunnsøkonomisk lønnsomhet på norsk side, og at tilknytningen til det norske overføringsnettet ikke vil medføre driftsproblemer for kraftsystemet. OED valgte likevel å utsette behandlingen av konsesjonssøknaden fordi departementet vurderte det slik at det ikke forelå et tilstrekkelig grunnlag etter energiloven til å fatte vedtak i konsesjonssaken. Slikt grunnlag vil etter OED sin vurdering først foreligge når en har høstet erfaringer fra virkningene av de to kabelforbindelsene NorLink og North Sea Link. Styret ser med bekymring på de konsekvenser en utsettelse av kabelprosjektet kan få, men forholder seg til departementets vurdering. På britisk side har prosjektet fått alle nødvendige tillatelser for å realisere kabelforbindelsen. Arbeidet med mellomlandsforbindelsen NorthConnect fortsetter og i 2020 har Lyse Produksjon tilført prosjektet 7 millioner kroner. Samlet investering og balanseført beløp utgjør 75 millioner kroner.

Rammebetingelser

Kraftmarkedene i Europa gjennomgår store endringer gjennom EUs ambisiøse klimamål. Fornybar energi, i all hovedsak basert på uregulert kraftproduksjon fra vind og sol, vil erstatte fossil kraftproduksjon. Integrasjonen av energimarkedene i EU og nye mellomlandsforbindelser, gjør at endringene i Europa påvirker kraftmarkedet også i Norge og Norden. Dette forsterkes også av en betydelig utbygging av fornybar kapasitet i Norden, i all hovedsak vindkraft samtidig som mye svensk kjernekraft er fases ut.

I forbindelse med behandlingen av statsbudsjettet for 2021 ble det vedtatt en endring i reglene for grunnrentebeskatning etter en kontantstrømmodell. Det at det gis skattemessig fradrag i det året investeringen gjøres er et skritt i riktig retning, men ikke tilstrekkelig. Regelendringen gjelder bare for nye investeringer og vil ikke bedre lønnsomheten for kraftverk som allerede er oppgradert, eksempelvis Jørpeland Kraft og Breiava kraftverk. Fornybar vannkraft skattlegges fortsatt hardere enn annen næring i Norge. Grunnrenteskattesystemet er heller ikke teknologinøytralt, noe som fortsatt favoriserer investering i vind og sol.

Fremtidsutsikter

Lyse Produksjon AS har fra og med 1. januar 2021 et mandat hvor selskapet skal forvalte kraftproduksjonen til Lyse Kraft DA på 9,5 TWh på best mulig måte i kraftmarkedet. Styret vil derfor vektlegge et langsiktig arbeid for å utvikle Lyse Produksjon AS til en sterk markedsaktør. Over tid har styret arbeidet med å forberede selskapet på kommende endringer i kraftmarkedet. Andelen uregulert kraftproduksjon i det Nordiske kraftsystemet vil øke betydelig samtidig som utvekslingskapasiteten mellom Norden og Europa styrkes. NorLink ble idriftsatt i desember 2020 og NorthSeaLink forventes å starte driften høsten 2021. Begge disse mellomlandsforbindelsene er plassert i Lyse Produksjon AS' prisområde. Målet er å øke verdiskapingen ved å utnytte det fleksible produksjonsapparat godt.



This file is sealed with a digital signature.
The seal is a guarantee for the authenticity
of the document.

Document ID:
5A72CD8F6F354AC4B8AC99B728D24B33



LYSE PRODUKSJON AS

Stavanger, 23. mars 2021

Leiv Ingve Ørke
Styreleder

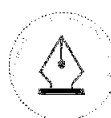
Jone Heggheim
Nestleder

Asbjørn Høivik
Styremedlem

Kristin Dahle Larsen
Styremedlem

Solveig Gjerde Hjelle
Styremedlem

Sindre Ims
Administrerende direktør



This file is sealed with a digital signature.
The seal is a guarantee for the authenticity
of the document.

Document ID:
5A72CD8F6F354AC4B8AC99B728D24B33



Resultatregnskap

Beløp i NOK 1000	Note	IFRS	Omarbeidet IFRS
		2020	2019
Driftsinntekter			
Salgsinntekt	4,6	1 162 554	2 141 008
Annen driftsinntekt		55 724	34 959
Sum driftsinntekter		1 218 278	2 175 967
Driftskostnader			
Varekostnad	7	191 158	428 951
Lønnskostnad	8,23	106 736	128 346
Avskrivninger	9,10	176 198	174 868
Eiendomsskatt og andre avgifter	11	159 454	154 356
Annen driftskostnad	12	164 610	172 202
Andre tap/ (gevinster)	4,20	254 171	-352 615
Sum driftskostnader		1 052 327	706 108
Driftsresultat		165 951	1 469 859
Finansinntekter og finanskostnader			
Annen finansinntekt	13	4 234	9 496
Nedskrivning av finansielle anleggsmidler, reversering	13,17	-64 000	-17 000
Annen finanskostnad	13	129 026	115 035
Netto finansposter		60 792	88 539
Resultat før skattekostnad		105 159	1 381 320
Skattekostnad	14	112 515	674 536
Årsresultat		-7 356	706 784
Opplysninger om avsetninger til:			
Konsernbidrag		195 000	468 000
Overføringer annen egenkapital		-202 356	-1 174 784
Sum disponert		-7 356	-706 784
Beløp i NOK 1000			
Årsresultat		IFRS 2020	Omarbeidet IFRS 2019
Andre inntekter og kostnader			
<i>Poster som ikke vil bli omklassifisert til resultat</i>			
Aktuarielle gevinster og tap på ytelsesplaner (netto etter skatt)	23	-6 574	5 497
<i>Poster som kan bli omklassifisert til resultat i senere perioder</i>			
Sikring (netto etter skatt)	4,5,20	-165 320	82 257
Sum andre inntekter og kostnader		-171 894	87 755
Totalresultat		-179 250	794 539



This file is sealed with a digital signature.
The seal is a guarantee for the authenticity
of the document.

Document ID:
5A72CD8F6F354AC4B8AC99B728D24B33



Eiendeler

Balanse per 31.12

Beløp i NOK 1000	Note	31.12.2020	Omarbeidet 31.12.2019	Omarbeidet 01.01.2019
ANLEGGSMIDLER				
Immaterielle eiendeler				
Føllerettigheter	3,15	0	99 945	99 945
Utsatt skattefordel	14	34 141	102 657	187 554
Sum immaterielle eiendeler		34 141	202 602	287 499
Varige driftsmidler				
Tomter, bygninger og annen fast eiendom	3,9	5 424	8 651 797	8 555 322
Bruksretteeiendeler	3,10	14 776	17 268	19 641
Driftsløsøre, inventar, verktøy, kontormaskiner ol	3,9	4 774	15 598	10 306
Sum varige driftsmidler		24 974	8 684 663	8 585 269
Finansielle anleggsmidler				
Investeringer i datterselskap	3,17	7 707 769	92 709	75 709
Investeringer i tilknyttet selskap	17	75 422	68 754	50 952
Investeringer i aksjer og andeler	18	3 258	5 608	5 608
Derivater	4,5,20	360 269	625 577	550 029
Andre fordringer	3,5,19,23	8 072	20 199	60 183
Sum finansielle anleggsmidler		8 154 789	812 847	742 481
Sum anleggsmidler		8 213 904	9 700 112	9 615 249
OMLØPSMIDLER				
Varer				
		1 823	7 529	3 270
Fordringer				
Kundefordringer	5,19	56 044	28 984	69 837
Derivater	4,5,20	47 487	31 016	101 793
Til gode konsernbidrag		200 000	0	0
Andre kortsiktige fordringer	3,5,19,21	68 275	180 194	1 178 113
Sum fordringer		371 807	240 194	1 349 744
Bankinnskudd, kontanter og lignende	3,5,21,22	26 551	82 437	169 586
Sum omløpsmidler		400 180	330 160	1 522 600
SUM EIENDELER		8 614 084	10 030 272	11 137 849



This file is sealed with a digital signature.
The seal is a guarantee for the authenticity
of the document.

Document ID:
5A72CD8F6F354AC4B8AC99B728D24B33



Egenkapital og gjeld

Balanse per 31.12

Beløp i NOK 1000	Note	31.12.2020	Omarbeidet 31.12.2019	Omarbeidet 01.01.2019
EGENKAPITAL				
Innskutt egenkapital				
Aksjekapital	24	648 529	648 529	648 529
Annen innskutt egenkapital		9 912	9 912	9 912
Sum innskutt egenkapital		658 442	658 442	658 442
Opptjent egenkapital				
Annen egenkapital		666 329	840 573	514 035
Sum opptjent egenkapital		666 329	840 573	514 035
Sum egenkapital		1 324 771	1 499 015	1 172 476
GJELD				
Avsetning for forpliktelser				
Utsatt skatt	14	1 365 512	2 063 406	2 045 680
Pensjonsforpliktelser	23	19 902	12 991	18 010
Sum avsetning for forpliktelser		1 385 414	2 076 397	2 063 690
Langsiktig leieforpliktelse				
Derivater	2,10	12 780	15 275	17 489
Derivater	4,5,20	81 783	115 022	293 211
Annen langsiktig gjeld	3,5,19	4 358 191	4 550 747	4 368 387
Sum annen langsiktig gjeld		4 452 754	4 681 043	4 679 087
Kortsiktig gjeld				
Gjeld til kredittinstitusjoner		0	0	209
Leverandørgjeld	5,19	84 587	165 949	357 493
Skyldig konsernbidrag		250 000	600 000	1 210 000
Betalbar skatt	14	153 534	480 430	912 349
Derivater	4,5,20	59 664	32 859	53 801
Kortsiktig leieforpliktelse	10	2 399	2 214	2 152
Annen kortsiktig gjeld	3,5,19	900 961	492 364	686 592
Sum kortsiktig gjeld		1 451 146	1 773 817	3 222 596
Sum gjeld		7 289 314	8 531 257	9 965 373
SUM EGENKAPITAL OG GJELD		8 614 084	10 030 272	11 137 849

Stavanger, 23. mars 2021

Leiv Ingve Ørke Styreleder	Jone Heggheim Nestleder	Asbjørn Høivik Styremedlem
Kristin Dahle Larsen Styremedlem	Solveig Gjerde Hjelle Styremedlem	Sindre Steine Ims Daglig leder



This file is sealed with a digital signature.
The seal is a guarantee for the authenticity
of the document.

Document ID:
5A72CD8F6F354AC4B8AC99B728D24B33



Egenkapitaloppstilling

Beløp i NOK 1000

	Aksjekapital	Overkurs	Annen innskutt egenkapital	Annen egenkapital ikke resultatført - OCI	Annen egenkapital	Sum egenkapital
Egenkapital per 01.01.2019 (omarbeidet IFRS)	648 529	-	9 912	(287 746)	801 780	1 172 476
Årsresultat					706 784	706 784
Andre inntekter og kostnader						-
Pensjonseffekter (aktuarielle gevinster og tap)				5 497		5 497
Sikring				82 257		82 257
Årets totalresultat etter skatt	-	-	-	87 755	706 784	794 539
Kapitalforhøyelser						-
Mottatt konsernbidrag						-
Avgitt konsernbidrag (med skattemessig effekt)					(468 000)	(468 000)
Andre endringer					-	-
Egenkapital per 31.12.2019 (omarbeidet IFRS)	648 529	-	9 912	(199 991)	1 040 564	1 499 015
Egenkapital per 01.01.2020	648 529	-	9 912	(199 991)	1 040 564	1 499 015
Årsresultat					(7 356)	(7 356)
Andre inntekter og kostnader						
Pensjonseffekter (aktuarielle gevinster og tap)				(6 574)		(6 574)
Sikring				(165 320)		(165 320)
Årets totalresultat etter skatt	-	-	-	(171 894)	(7 356)	(179 250)
Kapitalforhøyelser						
Mottatt konsernbidrag (uten skattemessig effekt)					200 000	200 000
Avgitt konsernbidrag (med skattemessig effekt)					(195 000)	(195 000)
Andre endringer					6	6
Egenkapital per 31.12.2020	648 529	-	9 912	(371 885)	1 038 214	1 324 771



This file is sealed with a digital signature.
The seal is a guarantee for the authenticity
of the document.

Document ID:
5A72CD8F6F354AC4B8AC99B728D24B33



Kontantstrømanalyse

Lyse Produksjon AS

(Beløp vises i tusen kroner)

	Omarbeidet	
	IFRS	
	2020	2019
Kontantstrømmer fra operasjonelle aktiviteter		
Ordinært resultat før skattekostnad	105 159	1 381 320
Ordinære avskrivninger	176 198	174 868
Gevinst / tap ved salg av driftsmidler	2 975	-79
Pensjonskostnad uten kontanteffekt	-7 325	17 099
Gevinst ved salg av aksjer	0	0
Reversering tidligere nedskrivning aksjer og lån	-64 000	-17 000
Endring i kundefordringer og andre kortsiktige fordringer	68 387	1 109 549
Endring i varelager	5 707	-4 259
Endring i leverandørgjeld og annen kortsiktig gjeld	354 040	-406 922
Herav endring konsernkonto*	-589 194	-900 494
Utbetaling av kontantoppgjør	-130 330	0
Arbeidskapitalposter i Hydro-transaksjon	13 278	0
Endring i andre poster uten kontanteffekt	240 013	-232 302
Netto kontantstrømmer fra operasjonelle aktiviteter	174 909	1 121 780
Betalte skatter	-480 430	-898 038
Netto kontantstrømmer fra driften	-305 521	223 742
Innbetaling ved salg av varige driftsmidler	29 024	276
Utbetaling ved kjøp av varige driftsmidler	-325 177	-274 597
Salg av aksjer	0	0
Investering i datterselskap	-8 000	0
Investering i tilknyttet selskap	-6 668	-17 802
Investering i aksjer	0	0
Innbetaling andre langsiktige fordringer	0	39
Arbeidskapitalposter i Hydro-transaksjon	-13 278	0
Netto kontantstrømmer fra investeringsaktiviteter	-324 099	-292 084
Utbetaling ved nedbetaling av langsiktig gjeld	-213 591	-293 962
Endring konsernkonto*	589 194	900 494
Innbetaling ved opptak av ny langsiktig gjeld	800 000	586 812
Betaling av hovedstol leieforpliktelser	-1 869	-2 152
Utbetaling av konsernbidrag	-600 000	-1 210 000
Netto kontantstrømmer fra finansieringsaktiviteter	573 734	-18 808
Netto endring i kontanter og kontantekvivalenter	-55 885	-87 150
Beholdning av kontanter og kontantekvivalenter 1. januar	82 436	169 586
Beholdning av kontanter og kontantekvivalenter 31. desember	26 551	82 436

* Netto bankinnskudd / kassakreditt som omfattes av konsernkontoordningen er klassifisert som kortsiktig fordring på / gjeld til mor.



This file is sealed with a digital signature.
The seal is a guarantee for the authenticity
of the document.

Document ID:
5A72CD8F6F354AC4B8AC99B728D24B33



LYSE PRODUKSJON AS

Beløp vises i tusen kr

Note 1 - Regnskapsprinsipper

Lyse Produksjon AS er et heleid datterselskap av Lyse AS med hovedkontor i Stavanger kommune. Selskapet eier kraftverk og har som mål å utnytte fleksibiliteten i produksjonsanleggene på en økonomisk best mulig måte.

Grunnlag for utarbeidelse av årsregnskapet

Årsregnskapet er avlagt i henhold til regnskapsloven § 3-9 og forskrift om forenklet IFRS (2014) fastsatt av Finansdepartementet 3. november 2014. Dette innebærer i hovedsak at måling og innregning følger internasjonale regnskapsstandarder (IFRS) og presentasjon og noteopplysninger er i henhold til norsk regnskapslov og god regnskapsskikk.

Selskapet har gått over fra norske regnskapsregler til forenklet IFRS fra og med 2020, og har fraveket IFRS IAS 10 nr 12 og 13 slik at utbytte og konsernbidrag regnskapsføres i samsvar med regnskapslovens bestemmelser. For øvrig er innregning og vurderingsreglene iht IFRS.

Sammenligningstallene og inngående balanse per 01.01.2019 er omarbeidet til forenklet IFRS. Se note 2 for overgangseffekter.

Estimater og forutsetninger

Ledelsen har brukt estimater og forutsetninger som har påvirket eiendeler, gjeld, inntekter, kostnader samt usikre eiendeler og forpliktelser på balansedagen under utarbeidelsen av årsregnskapet.

Dette gjelder særlig avskrivninger på varige driftsmidler, vurderinger i tilknytning til oppkjøp og pensjonsforpliktelser. Fremtidige hendelser kan medføre at estimatene endrer seg. Estimater og de underliggende forutsetningene vurderes løpende, og er basert på beste skjønn og historisk erfaring. Endringer i regnskapsmessige estimater innregnes i den perioden endringene oppstår. Hvis endringene også gjelder fremtidige perioder fordeles effekten over inneværende og fremtidige perioder.

Vurderinger

Ved utarbeidelse av årsregnskapet har ledelsen gjort enkelte vesentlige vurderinger basert på kritisk skjønn knyttet til anvendelse av regnskapsprinsippene.

Estimater og skjønnsmessige vurderinger evalueres løpende og baseres blant annet på historisk erfaring samt forventninger om fremtidige hendelser. Anvendte regnskapsestimater kan som følge av dette avvike fra det endelige utfallet, og dermed medføre en vesentlig korreksjon av bokførte verdier det kommende året. Fremtidige endringer i forutsetningene blir reflektert i regnskapet når de oppstår. Estimater og forutsetninger som anvendes for vesentlige balanseførte eiendels- og gjeldsposter omtales nedenfor.

Viktige regnskapsestimater

Varige driftsmidler, brukstid

Varige driftsmidler avskrives over forventet brukstid. Dette danner grunnlag for årlige avskrivninger i resultatregnskapet. Forventet brukstid estimeres på bakgrunn av erfaring, historikk samt skjønnsmessige vurderinger knyttet til fremtidig bruk. Det gjennomføres endring i avskrivningsplanene dersom det oppstår endringer i disse estimatene.

Estimering av verdifall på anleggsmidler

Selskapet har betydelige investeringer i varige driftsmidler. Det gjennomføres nedskrivningstester når indikatorer på mulige verdifall foreligger. Slike indikatorer kan være endringer i markedspriser, avtalestrukturer, negative hendelser eller andre driftsforhold. Det gjennomføres nedskrivninger såfremt bokført verdi overstiger gjenvinnbart beløp. Gjenvinnbart beløp fra kontantgenererende enheter er det høyeste av netto salgsverdi og bruksverdi. Ved beregning av gjenvinnbart beløp gjøres en rekke estimater vedrørende fremtidige kontantstrømmer.

Vurdering påkostning / vedlikehold

Vedlikeholds- og påkostningsutgifter som genererer fremtidige økonomiske fordeler balanseføres så lenge kriteriene for balanseføring er oppfylt. Det foretas skjønnsmessige vurderinger i forhold til om utgiften er påkostning (aktivering) eller vedlikehold (kostnadsføring). Sentrale momenter i vurderingen er om utgiftene vil ha fremtidige økonomiske fordeler og kan måles pålitelig. Løpende vedlikehold kostnadsføres.

Pensjonsforpliktelser

Det brukes skjønn og estimater på en rekke parametre ved beregning av pensjonsforpliktelse. Ytelsespensjon beregnes ut fra et sett valgte økonomiske og actuarielle forutsetninger. Endring i parametre som diskonteringsrente, fremtidig lønnsregulering etc. vil kunne gi til dels store utslag i beregnet pensjonsforpliktelse og pensjonsmidler.



This file is sealed with a digital signature. The seal is a guarantee for the authenticity of the document.

Document ID:
5A72CD8F6F354AC4B8AC99B728D24B33



LYSE PRODUKSJON AS

Beløp vises i tusen kr

Note 1 - Regnskapsprinsipper (fortsetter)

Vesentlige regnskapsprinsipper

Klassifisering av balanseposter

Eiendeler klassifiseres som omløpsmiddel når selskapet forventer å realisere eiendelen, eller har til hensikt å selge eller forbruke den i selskapets ordinære driftsytklus. Videre er eiendeler som primært holdes for omsetning eller som forventes realisert innen tolv måneder etter rapporteringsperioden også å anse som omløpsmidler.

Tilsvarende gjelder også eiendeler i form av kontanter eller kontantekvivalenter, med mindre disse er underlagt begrensninger som gjør at den ikke kan veksles eller benyttes til å gjøre opp en forpliktelse i minst tolv måneder etter rapporteringsperioden. Alle andre eiendeler klassifiseres som anleggsmidler.

Forpliktelser klassifiseres som kortsiktig når de forventes å bli gjort opp i selskapets ordinære driftsytklus, når de primært holdes for omsetning, eller dersom forpliktelsen forfaller til oppgjør innen tolv måneder etter rapporteringsperioden, eller foretaket ikke har en ubetinget rett til å utsette oppgjøret for forpliktelsen i minst tolv måneder etter rapporteringsperioden. Eventuelle vilkår for forpliktelsen, som etter motpartens valg kan føre til at den gjøres opp ved utstedelse av egenkapitalinstrumenter, påvirker ikke forpliktelsens klassifisering. Alle andre forpliktelser klassifiseres som langsiktige.

Valuta

Transaksjoner i utenlandsk valuta omregnes til kursen på transaksjonstidspunktet. Pengeposter i utenlandsk valuta omregnes til norske kroner ved å benytte balansedagens kurs. Ikke-pengeposter som måles til historisk kurs uttrykt i utenlandsk valuta, omregnes til norske kroner ved å benytte valutakursen på transaksjonstidspunktet. Valutakursendringer resultatføres løpende i regnskapsperioden under andre finansposter. Unntak er lån i euro som bokføres til eurokurs på utbetalingstidspunkt da lånet oppfyller krav og behandles som en kontantstrømsikring. Resultatposter i utenlandsk valuta er omregnet til kurs på transaksjonstidspunktet eller til en tilnærmet lik kurs som ikke gir vesentlige avvik i forhold til kurs på transaksjonstidspunktet.

Varige driftsmidler

Varige driftsmidler regnskapsføres til anskaffelseskost eller tilvirkningskost, med fradrag for avskrivninger. Anskaffelseskost inkluderer kostnader direkte knyttet til anskaffelsen av driftsmiddelet. Tilvirkningskost inkluderer direkte og indirekte kostnader som henføres driftsmiddelet. Låneutgifter som påløper under tilvirkning av varige driftsmidler balanseføres frem til eiendelen er klar til tiltenkt bruk.

Påfølgende utgifter legges til driftsmidlenes balanseførte verdi eller balanseføres separat når det er sannsynlig at fremtidige økonomiske fordeler tilknyttet utgiften vil tilflyte selskapet, og utgiften kan måles pålitelig. Regnskapsført beløp knyttet til utskiftede deler resultatføres. Øvrige reparasjons- og vedlikeholdskostnader føres over resultatet i den perioden utgiftene pådras.

Tomter avskrives ikke. Andre driftsmidler avskrives etter den lineære metode slik at anleggsmidlenes anskaffelseskost avskrives til restverdi over forventet utnyttbar levetid:

Kraftanlegg og reguleringer	10 - 75 år
Nettanlegg	10 - 50 år
Andre bygg	33 - 50 år
Maskiner og inventar	3 - 12 år

Driftsmidlenes utnyttbare levetid, samt restverdi, vurderes på hver balansedag og endres hvis nødvendig. Når balanseført verdi på et driftsmiddel er høyere enn estimert gjenvinnbart beløp, skrives verdien ned til gjenvinnbart beløp.

Gevinst og tap ved avgang driftsmidler resultatføres og utgjør forskjellen mellom salgspris og balanseført verdi.

Forskning og utvikling

Utgifter til forskningsaktiviteter kostnadsføres løpende. Utgifter knyttet til utviklingsaktiviteter balanseføres kun når kriteriene for innregning som eiendel oppfylles. Det vil si at det kan identifiseres en fremtidig økonomisk fordel knyttet til utviklingen, produktet eller prosessen er teknisk og kommersielt gjennomførbart, ledelsen har forpliktet seg til å ferdigstille eiendelen, selskapet har tilstrekkelig ressurser til å ferdigstille utviklingen samt at utgiftene kan måles pålitelig. I motsatt fall kostnadsføres slike utgifter løpende. Balanseførte utviklingskostnader føres til anskaffelseskost fratrukket akkumulerte av- og nedskrivninger. Balanseførte utviklingskostnader avskrives lineært over eiendelens estimerte brukstid.

Offentlige tilskudd

Offentlige tilskudd regnskapsføres etter nettometoden. Det betyr at driftstilskudd reduserer driftskostnadene tilskuddet relaterer seg til og investeringsstilskudd går til fratrukket eiendelens anskaffelseskost. Investeringsstilskudd kommer indirekte til uttrykk i avskrivningene gjennom redusert anskaffelseskost av eiendelen.

Vannbeholdninger

Oppmagasinerte vannbeholdninger er ikke balanseført i regnskapet. Vannbeholdningen ved regnskapsårets utgang har betydning for fremtidig produksjonsevne, og derved fremtidige salgsinntekter eller kraftkjøpskostnader.



This file is sealed with a digital signature.
The seal is a guarantee for the authenticity
of the document.

Document ID:
5A72CD8F6F354AC4B8AC99B728D24B33



LYSE PRODUKSJON AS

Beløp vises i tusen kr

Note 1 - Regnskapsprinsipper (fortsetter)

Immaterielle eiendeler - Vannfallsrettigheter

Vannfallsrettigheter er balanseført til historisk anskaffelseskost. Det foreligger ikke hjemfallsrett, og vannfallsrettigheter er derfor vurdert til å være en tidsbegrenset eiendel og avskrives ikke.

Leieavtaler

Identifisering av en leieavtale

Ved inngåelse av en kontrakt vurderer selskapet hvorvidt kontrakten er eller inneholder en leieavtale. En kontrakt er eller inneholder en leieavtale dersom kontrakten overfører retten til å ha kontroll med bruken av en identifisert eiendel i en periode i bytte mot et vederlag.

Innregning av leieavtaler og innregningsunntak

På iverksettelsestidspunktet for en leieavtale innregner selskapet en leieforpliktelse og en tilsvarende bruksretteeiendel for alle sine leieavtaler, med unntak av følgende anvendte unntak:

- Kortsiktige leieavtaler; leieperiode på 12 måneder eller kortere
- Eiendeler av lav verdi; for disse leieavtalene innregner selskapet leiebetalingerne som andre driftskostnader i resultatregnskapet når de påløper.

Leieforpliktelser

Selskapet måler leieforpliktelser på iverksettelsestidspunktet til nåverdien av leiebetalingerne som ikke betales på dette tidspunktet. Leieperioden representerer den uoppsigelige perioden av leieavtalen, i tillegg til perioder som omfattes av en opsjon enten om å forlenge eller si opp leieavtalen dersom selskapet med rimelig sikkerhet vil (ikke vil) utøve denne opsjonen.

Leiebetalingerne som inngår i målingen av leieforpliktelsen består av:

Faste leiebetalinger (herunder i realiteten faste betalinger), minus eventuelle fordringer i form av leieinsentiver

Variable leiebetalinger som er avhengig av en indeks eller en rentesats, første gang målt ved hjelp av indeksen eller rentesatsen på iverksettelsestidspunktet. Beløp som forventes å komme til betaling for selskapet i henhold til restverdigarantier.

Utøvelseskursen for en kjøpsopsjon, dersom selskapet med rimelig sikkerhet vil utøve denne opsjonen

Betaling av bot for å si opp leieavtalen, dersom leieperioden gjenspeiler at selskapet vil utøve en opsjon om å si opp leieavtalen.

Leieforpliktelsen måles etterfølgende ved å øke den balanseførte verdien for å gjenspeile renten på leieforpliktelsen, redusere den

balanseførte verdien for å gjenspeile utførte leiebetalinger og måle den balanseførte verdien på nytt for å gjenspeile eventuelle revideringer eller endringer av leieavtalen, eller for å reflektere justeringer i leiebetalinger som følger av justeringer i indekser eller rater.

Selskapet inkluderer ikke variable leiebetalinger i leieforpliktelsen. I stedet innregner selskapet disse variable leiekostnadene i resultatregnskapet.

Bruksretteeiendeler

Selskapet måler bruksretteeiendeler til anskaffelseskost, fratrukket akkumulerte avskrivninger og tap ved verdifall, justert for eventuelle nye målinger av leieforpliktelsen. Anskaffelseskost for bruksretteeiendelene omfatter:

- Beløpet fra førstegangsmålingen av leieforpliktelsen
- Alle leiebetalinger ved eller før iverksettelsestidspunktet, minus eventuelle leieinsentiver mottatt
- Alle direkte utgifter til avtaleinngåelse påløpt selskapet

Et anslag over utgiftene påløpt leietaker for demontering og fjerning av den underliggende eiendelen, gjenoppretting av stedet der enheten er plassert, eller gjenoppretting av den underliggende eiendelen til den stand som vilkårene i leieavtalen krever, med mindre disse utgiftene påløper under produksjonen av varene.

Selskapet anvender avskrivningskravene i IAS 16 Eiendom, anlegg og utstyr ved avskrivning av bruksretteeiendeler, bortsett fra at bruksretteeiendeler avskrives fra iverksettelsestidspunktet fram til det som inntreffer først av slutten av leieperioden og slutten av bruksretteeiendelens utnyttbare levetid.

Selskapet anvender IAS 36 «verdifall på eiendeler for å fastslå om bruksretteeiendelen er verdiforringet og for å regnskapsføre eventuelle påviste tap ved verdifall.

Finansielle eiendeler

Selskapets finansielle eiendeler er: derivater, ikke-børsnoterte egenkapitalinvesteringer, kundefordringer og kontanter og kontantekvivalenter. Klassifiseringen av finansielle eiendeler ved førstegangsinngang avhenger av karakteristika ved de kontraktmessige kontantstrømmene til eiendelen, og hvilken forretningsmodell selskapet legger til grunn i styringen av sine finansielle eiendeler. Med unntak for kundefordringer som ikke har et betydelig finansieringselement, innregner selskapet en finansiell eiendel til virkelig verdi tillagt, hvis den finansielle eiendelen ikke er målt til virkelig verdi med verdiendringer over andre inntekter og kostnader, transaksjonskostnader.

Selskapet klassifiserer sine finansielle eiendeler i tre kategorier:

- Finansielle eiendeler målt til amortisert kost
- Finansielle instrumenter vurdert til virkelig verdi over resultat
- Finansielle instrumenter vurdert til virkelig verdi over utvidet resultat



This file is sealed with a digital signature.
The seal is a guarantee for the authenticity
of the document.

Document ID:
5A72CD8F6F354AC4B8AC99B728D24B33



LYSE PRODUKSJON AS

Beløp vises i tusen kr

Note 1 - Regnskapsprinsipper (fortsetter)

Finansielle eiendeler målt til amortisert kost

Selskapet måler finansielle eiendeler til amortisert kost hvis følgende betingelser er oppfylt:

- Den finansielle eiendelen holdes i en forretningsmodell hvor formålet er å motta kontraktsfestede kontantstrømmer, og
- Kontraktsvilkårene for den finansielle eiendelen gir opphav til kontantstrømmer som utelukkende består av betaling av hovedstol og renter på gitte datoer.

Etterfølgende måling av finansielle eiendeler målt til amortisert kost gjøres ved bruk av effektiv rentes-metode og er gjenstand for tapsnedskrivning. Gevinst og tap føres i resultat når eiendelen er fraregnet, modifisert eller nedskrevet.

Selskapets finansielle eiendeler til amortisert kost inkluderer kundefordringer og andre kortsiktige innskudd. Kundefordringer er målt til transaksjonsprisen i samsvar med IFRS 15 Inntekter fra kontrakter med kunder.

Finansielle instrumenter vurdert til virkelig verdi over resultatet

-Fysiske energikontrakter, som lett kan omgjøres i kontanter og som ikke anses som «eget bruk»-kontrakt, måles som hovedregel til virkelig verdi.

- Finansielle kontrakter om kjøp og salg av energirelaterte produkter er klassifisert som derivater. Energiderivater består av både frittstående samt innbygde derivater som er skilt ut fra vertskontrakt og ført opp til virkelig verdi.

Finansielle instrumenter vurdert til virkelig verdi over utvidet resultat

Et derivat som er utpekt som sikringsinstrument i en kontantstrømsikring og som kvalifiserer for regnskapsmessig sikring klassifiseres i denne kategorien. Sikringsinstrumenter balanseføres til virkelig verdi på det tidspunkt som sikringskontrakten inngås, og deretter løpende til virkelig verdi på hver balansedag. Følgende finansielle instrumenter er vurdert til virkelig verdi over utvidet resultat:

- Kontantstrømsikring valutaterminkontrakter
- Kontantstrømsikring eurolån

Finansielle forpliktelser

Finansielle forpliktelser er, ved førstegangsinnregning, klassifisert som lån og forpliktelser, eller derivater. Derivater er førstegangsinnregnet til virkelig verdi. Lån og forpliktelser innregnes til virkelig verdi justert for direkte henførbare transaksjonskostnader.

Derivater er finansielle forpliktelser når virkelig verdi er negativ, og behandles regnskapsmessig på tilsvarende måte som derivater som er eiendeler.

Lån og forpliktelser

Etter førstegangsinnregning vil rentebærende lån bli målt til amortisert kost ved bruk av effektiv rentes-metode. Gevinster og tap føres i resultat når forpliktelsen er fraregnet.

Amortisert kost er beregnet ved å ta hensyn til enhver rabatt eller premie knyttet til kjøpet, eller kostnader og avgifter som er en integrert del av den effektive renten. Effektiv rente presenteres som finanskostnader i resultatregnskapet. Forpliktelser er målt til deres nominelle beløp dersom effekten av diskontering er ubetydelig.

Aksjer og andeler i tilknyttet selskap og datterselskap

Investeringer i datterselskaper vurderes etter kostmetoden. Investeringene blir nedskrevet til virkelig verdi dersom verdifallet ikke er forbigående og det må anses nødvendig etter god regnskapsskikk. Mottatt utbytte og konsernbidrag fra datterselskapene er inntektsført som annen finansinntekt. Tilsvarende gjelder for investeringer i tilknyttede selskaper.

Eierandeler i felles kontrollert virksomhet

Eierandeler i felles kontrollert virksomhet, i Sira-Kvina kraftselskap og Ulla-Førre verkene, vurderes etter bruttometoden. Andelen av inntekter, kostnader, eiendeler og gjeld innarbeides linje for linje i regnskapet. Tallene spesifiseres per hovedgruppe i note til regnskapet. Andel av produsert kraft som etter samarbeidsavtale uttas fra felleskontrollert virksomhet og videreselges av Lyse Produksjon AS, inngår som en del av kraftsalgsinntekter.

Det er ikke merverdier fra oppkjøpstidspunktet i regnskapet.

Andre aksjer og andeler klassifisert som anleggsmidler

Investeringer i aksjer hvor selskapet ikke har oppnådd betydelig innflytelse, er vurdert etter kostmetoden. Nedskrivninger skjer etter kostmetoden. Ved verdifall som forventes ikke å være forbigående nedskrives aksjene til virkelig verdi.

Varebeholdninger

Varelager måles til det laveste av anskaffelseskost og netto realisasjonsverdi. Netto realisasjonsverdi er estimert salgspris ved ordinær drift fratrukket salgskostnader. Anskaffelseskost tilordnes ved bruk av FIFO metoden og inkluderer utgifter påløpt ved anskaffelse av varene og kostnader for å bringe varene til nåværende tilstand og plassering.

Kundefordringer og andre fordringer

Kundefordringer og andre fordringer er oppført i balansen til pålydende etter fradrag for avsetning til forventet tap. Avsetning til tap gjøres på grunnlag av individuelle vurderinger av de enkelte fordringene.



This file is sealed with a digital signature.
The seal is a guarantee for the authenticity
of the document.

Document ID:
5A72CD8F6F354AC4B8AC99B728D24B33



LYSE PRODUKSJON AS

Beløp vises i tusen kr

Note 1 - Regnskapsprinsipper (fortsetter)

Bankinnskudd, kontanter

Bankinnskudd og kontanter består av kontanter og bankinnskudd. I balansen er bankinnskudd som omfattes av konsernkontoordningen klassifisert som kortsiktig fordring til mor.

Aksjekapital og overkurs

Ordinære aksjer klassifiseres som egenkapital.

Skatt

Skattekostnad består av betalbar skatt og endring i utsatt skatt. Forpliktelser og eiendeler ved utsatt skatt er beregnet på grunnlag av de midlertidige forskjeller som eksisterer mellom regnskapsmessige og skattemessige verdier, samt skattemessig underskudd til fremføring ved utgangen av regnskapsåret med unntak av førstegangsinnregning av goodwill.

En eiendel ved utsatt skatt er regnskapsført når det er sannsynlig at selskapet vil ha tilstrekkelige skattemessige overskudd i senere perioder til å nyttiggjøre skattefordelen. Selskapene regnskapsfører tidligere ikke regnskapsført eiendel ved utsatt skatt i den grad det har blitt sannsynlig at selskapet kan benytte seg av den utsatte skattefordelen. Likeledes vil selskapet redusere eiendel ved utsatt skatt i den grad selskapet ikke lenger anser det som sannsynlig at det kan nyttiggjøre seg av den utsatte skattefordelen. Forpliktelser og eiendeler ved utsatt skatt er målt basert på forventet fremtidig skattesats til de selskapene i konsernet hvor det har oppstått midlertidige forskjeller.

Forpliktelser og eiendeler ved utsatt skatt måles til nominell verdi og er klassifisert som langsiktig forpliktelse (anleggsmiddel) i balansen. Betalbar skatt og eiendeler eller forpliktelser ved utsatt skatt er regnskapsført direkte mot egenkapitalen i den grad skattepostene relaterer seg til poster ført direkte mot egenkapitalen. Utsatt skatt og utsatt skattefordel er presentert netto i balansen.

Beskatning av kraftproduksjonsvirksomheten

Utover alminnelig inntektskatt belastes kraftproduksjonsvirksomheten med eiendomsskatt, naturressursskatt og grunnrenteskatt.

Grunnrenteskatt

Grunnrenteskatt er overskuddsavhengig og utgjør 37% av netto grunnrenteinntekt beregnet for hvert kraftverk. Grunnrenteinntekten blir beregnet på grunnlag av det enkelte kraftverkets produksjon time for time, multiplisert med spotprisen i den korresponderende timen. For leveranser av konsesjonskraft og kraft på langsiktige kontrakter over syv år brukes faktisk kontraktpris. Den beregnede inntekten reduseres med faktiske driftskostnader, avskrivninger og en friinntekt for å komme frem til skattegrunnlagets netto grunnrenteinntekt. Friinntekten fastsettes årlig på grunnlag av skattemessig verdi av driftsmidlene i kraftverket multiplisert med en normrente.

Naturressursskatt

Naturressursskatt er en overskuddsuaavhengig skatt og beregnes på grunnlag av det enkelte kraftverks gjennomsnittlige produksjon de siste syv årene. Skattesatsen er satt til 1,3 øre/kWh. Overskuddsskatt kan avregnes mot betalbar naturressursskatt. Den andelen av naturressursskatten som overstiger overskuddsskatt, kan fremføres med renter til senere år, og blir balanseført mot utsatt skatt (reduksjon).

Eiendomsskatt

Eiendomsskatt for kraftverk blir beregnet på grunnlag av faktisk produksjon, med fradrag for faktiske driftskostnader og betalt grunnrenteskatt i det enkelte kraftverk. Inntektssiden i eiendomskatten er beregnet på samme grunnlag som i grunnrentebeskatningen. Eiendomsskattegrunnlaget fremkommer ved å diskontere foregående fem års netto driftsinntekter i kraftverket med fastsatt rente over all fremtid, med fradrag av nåverdien av kraftverkets beregnede kostnader til utskiftning av driftsmidler. Av eiendomsskattegrunnlaget beregnes fra 0,2% til 0,7% eiendomsskatt til den enkelte kommune. Eiendomsskatt presenteres som driftskostnad.

Pensjoner

Selskapet har både ytelsesplaner og innskuddsplaner. Selskapet har også innskuddsplaner som går over driften.

Ytelsesplan

En ytelsesplan er en pensjonsordning som definerer en pensjonsutbetaling som en ansatt vil motta ved pensjonering, og som er finansiert gjennom innbetalinger til forsikringselskaper eller pensjonskasser.

Pensjonsutbetalingen er normalt avhengig av en eller flere faktorer slik som alder, antall år i selskapet og lønn. Den balanseførte forpliktelsen knyttet til ytelsesplaner er nåverdien av forpliktelsen på balansedatoen med fradrag for virkelig verdi av pensjonsmidlene.

Pensjonsforpliktelsen beregnes årlig av en aktuar ved bruk av en lineær opptjeningsmetode. Nåverdien av de definerte ytelsene bestemmes ved å diskontere estimerte framtidige utbetalinger med en diskonteringsrente med utgangspunkt i renten på høykvalitets bedriftsobligasjoner utstedt i den valuta som forpliktelsen skal utbetales og med tilnærmet lik løpetid som utbetalingshorisonten for forpliktelsen.



This file is sealed with a digital signature.
The seal is a guarantee for the authenticity
of the document.

Document ID:
5A72CD8F6F354AC4B8AC99B728D24B33



LYSE PRODUKSJON AS

Beløp vises i tusen kr

Note 1 - Regnskapsprinsipper (fortsetter)

AFP-ordning i offentlig sektor

Ansatte som har ytelsesbasert pensjonsordning omfattes av offentlig AFP-ordning. Nåverdien av pensjonsforpliktelsen er vurdert etter beste estimat sammen med den ytelsesbasert ordningen og med de samme forutsetningene.

Gevinst og tap som oppstår ved rekalkulering av forpliktelsen som følge av erfaringsavvik og endringer i aktuariemessige forutsetninger føres mot egenkapitalen via andre inntekter og kostnader i perioden de oppstår. Virkningen av endringer i ordningens ytelser resultatføres umiddelbart. Periodens pensjonskostnad og netto rentekostnad føres henholdsvis på personalkostnader og finanskostnader. Fellesordningen er en flerforetaksordning, dvs. at den forsikringstekniske risiko er fordelt mellom alle bedrifter som deltar i ordningen. De økonomiske og aktuariemessige forutsetninger som ligger til grunn for beregning av netto pensjonsforpliktelse baseres på gjennomsnittsberegning for samtlige medlemmer av pensjonsordningen. Når det ikke foreligger tilstrekkelig informasjon til å regnskapsføre en flerforetaksordning som en ytelsesbasert ordning, regnskapsføres ordningen som om den var en innskuddsordning.

Innskuddsplan

En innskuddsplan er en pensjonsordning hvor selskapet betaler faste bidrag til en separat juridisk enhet. Selskapet har ingen juridisk eller annen forpliktelse til å betale ytterligere bidrag i tilfelle enheten ikke har nok midler til å betale alle ansatte ytelser knyttet til opptjening i inneværende og tidligere perioder. Ved innskuddsplaner betaler selskapet innskudd til offentlig eller privat administrerte forsikringsplaner for pensjon på obligatorisk, avtalemessig eller frivillig basis. Selskapet har ingen ytterligere betalingsforpliktelser etter at innskuddene er blitt betalt. Innskuddene regnskapsføres som lønnskostnad når de forfaller. Forskuddsbetalte innskudd bokføres som en eiendel i den grad innskuddet kan refunderes eller redusere framtidige innbetalinger.

AFP-ordning i privat sektor

De ansatte som er i den innskuddsbaserte ordningen er også knyttet til AFP-ordning i privat sektor. Ordningen er en ytelsesbasert flerforetaksordning i LO/NHO-området. Selskapet har en reell økonomisk forpliktelse som følge av avtalen om AFP-ordningen. I 2020 foreligger imidlertid ikke tilstrekkelig informasjon for å muliggjøre innregning av ny forpliktelse i årsregnskapet for 2020. Dette medfører at ingen forpliktelse for ny ordning balanseføres pr. 31.12.20, som er i tråd med IAS 19.

Pensjon over drift

Selskapet har pensjonsordninger som går over drift. Det vil si at selskapet fører kostnaden, og balansefører forpliktelsen. Selskapet har ingen juridisk eller annen forpliktelse til å betale ytterligere bidrag enn det som ligger i selskapets balanse. Balanseførte forpliktelse utbetales ved ansattes fratreden.

Driftsinntekter fra kontrakter med kunder

Driftsinntekter fra kontrakter med kunder innregnes når kontrollen over en vare eller tjeneste er overført til kunden og i henhold til det beløp som reflekterer hva selskapet forventer å motta for varen eller tjenesten.

Kraftproduksjonen til Lyse Produksjon AS inntektsføres med produsert volum multiplisert med aktuell salgspris. Opprinnelsesgarantier og elsertifikater inntektsføres på produksjonstidspunktet.

Kontrakter med vesentlige forskuddsbetalinger inntektsføres ved levering. Renteinntekter fra forskuddsbetalinger medtas i regnskapet som driftsinntekter.

Regnskapsmessig behandling av sikring

Lyse Produksjon AS benytter formen kontantstrømsikring ved regnskapsmessig behandling av sikring av inntekter fra kraftproduksjonen. Denne sikringsformen benyttes ved sikring av pris- og valutarisiko.

Regnskapsmessig sikring forutsetter at det skal foreligge en intuitiv og rimelig økonomisk begrunnelse for sikringen. Forut for inngåelsen av sikringen og i sikringsperioden må det gjøres en kvalitativ vurdering av hvorvidt sikringsinstrumentet vil gi en effektiv risikoreduksjon. Før en regnskapsmessig sikring begynner, og så lenge den vedvarer, må det foreligge sikringsdokumentasjon. Dersom forutsetningene for sikringen opphører videreføres ikke den regnskapsmessige sikringen i regnskapet. Lyse Produksjon AS har ingen sikringer som er opphørt.

Tap og gevinst på sikringskontrakter, beregnet som forskjellen mellom sikringspris og spotpris/-valutakurs på leveringstidspunktet, resultatføres ved levering. Dette innebærer at gevinster og tap fra sikringsinstrumentene sammenstilles med inntektene fra det fysiske kraftsalget (sikringsobjektet). I mellomliggende perioder resultat- eller balanseføres ingen verdiendringer. Resultatet av de finansielle kontrakter klassifiseres i resultatregnskapet som inntekt eller inntektsreduksjon.

Prisrisiko: For sikring av fremtidig produksjon benytter Lyse Produksjon AS finansielle instrumenter som futures, forwards, opsjoner, differansekontrakter (CFD) og bilaterale kontrakter. Forutsetningen for sikringsvurderingen er at sikringsnivået ligger innenfor prognostisert egen produksjonsevne. Mottatte og betalte opsjonspremier balanseføres ved anskaffelsestidspunktet og resultatføres i takt med leveringsperioden uavhengig om opsjonene blir erklært eller ikke.

Valutarisiko: På grunn av at kraftpriser noteres i Euro er Lyse Produksjon AS eksponert for valutarisiko. Lyse Produksjon AS benytter finansielle instrumenter som terminer, opsjoner og avdrag i EUR for sikring av fremtidige inntekter i Euro.

Mottatte og betalte opsjonspremier resultatføres i takt med leveringsperioden uavhengig om opsjonene blir erklært eller ikke. Resultat av finansielle kontrakter klassifiseres i resultatregnskapet som inntekt eller inntektsreduksjon. Fysiske salgs- og kjøpskontrakter klassifiseres i resultatregnskapet som henholdsvis inntekter og kostnader.



This file is sealed with a digital signature.
The seal is a guarantee for the authenticity
of the document.

Document ID:
5A72CD8F6F354AC4B8AC99B728D24B33



LYSE PRODUKSJON AS

Beløp vises i tusen kr

Note 1 - Regnskapsprinsipper (fortsetter)

Forvaltningsporteføljer

I utgangspunktet skal alle eksterne porteføljer forvaltes for eierens egen regning og risiko. I og med at Lyse Produksjon AS garanterer for minimum- og maksimumspriser, overføres risiko fra porteføljeeierne til Lyse Produksjon AS hvis ikke garanterte priser innfris. Salg/utstedelse av prisgarantier vurderes mot markedsverdi og urealisert gevinst/tap resultatføres.

Kostnader

Kostnader regnskapsføres som hovedregel i samme periode som tilhørende inntekt. I de tilfeller det ikke er en klar sammenheng mellom utgifter og inntekter fastsettes fordelingen etter skjønnsmessige kriterier. Øvrige unntak fra sammenstillingsprinsippet er angitt der det er aktuelt.

Erstatninger

Lyse Produksjon AS utbetaler erstatninger for å få bruksrett til vannfall og grunn. I tillegg utbetales ulempeerstatninger. Erstatningsutbetalingene er dels engangsutbetalinger og dels årlige ytelser.

Engangserstatninger i forbindelse med nye kraftanlegg blir aktivert sammen med anlegget og avskrevet over anleggets levetid. Årlige erstatninger kostnadsføres i resultatet ettersom de påløper. Ved eventuell konvertering av løpende erstatninger til engangsutbetaling, blir beløpet aktivert og avskrevet over anleggets gjenværende levetid.

Avsetninger

En avsetning innregnes når selskapet har en forpliktelse (rettslig eller selvpålagt) som en følge av en tidligere hendelse og det er sannsynlig (mer sannsynlig enn ikke) at det vil skje et økonomisk oppgjør som følge av denne forpliktelsen samt at beløpets størrelse kan måles pålitelig. Hvis effekten er betydelig, beregnes avsetningen ved å neddiskontere forventede fremtidige kontantstrømmer med en diskonteringsrente før skatt som reflekterer markedets prissetting av tidsverdien av penger og, hvis relevant, risikoer spesifikt knyttet til forpliktelsen.

Kontantstrømanalyse

Kontanter og kontantekvivalenter omfatter kontanter, bankinnskudd og andre kortsiktige, likvide plasseringer. Kontantstrømoppstillingen er utarbeidet etter den indirekte metode. I kontantstrømoppstillingen er kassakreditt fratrukket beholdningen av kontanter og kontantekvivalenter.

Note 2 - Førstegangsimplementering av forenklet IFRS

Dette er selskapets første regnskap som er avlagt i samsvar med forenklet IFRS i henhold til Regnskapsloven § 3-9. Regnskapsprinsippene som er beskrevet i note 1 er anvendt i utarbeidelsen av selskapets årsregnskap for 2020, for sammenligningstallene for 2019 og for utarbeidelsen av IFRS åpningsbalanse pr. 1. januar 2019 som er selskapets overgangsdato for konvertering fra Norske regnskapsprinsipper (NGAAP) til forenklet IFRS. I forbindelse med utarbeidelsen av IFRS åpningsbalanse har selskapet foretatt noen justeringer av regnskapstall i forhold til det som er blitt rapportert tidligere i selskapets årsregnskap som var avlagt i henhold til NGAAP. Effekten av overgangen fra NGAAP til IFRS er forklart nærmere i denne noten.

Overgangseffekter skyldes IFRS 1, IFRS 9 og IFRS 16. IFRS 1 gjelder første gangs innregning av varige driftsmidler til virkelig verdi. IFRS 9 gjelder behandling av finansielle instrumenter. IFRS 16 gjelder leieavtaler som er ført mot Bruksrettseiendeler og Leieforpliktelser.



This file is sealed with a digital signature.
The seal is a guarantee for the authenticity
of the document.

Document ID:
5A72CD8F6F354AC4B8AC99B728D24B33



LYSE PRODUKSJON AS

Beløp vises i tusen kr

Note 2 - Førstegangsimplementering av forenklet IFRS (fortsetter)

EIENDELER

Balanse

Beløp i NOK 1000	Note	NGAAP 01.01.2019	Overgangseffekter	IFRS 01.01.2019
ANLEGGSMIDLER				
Immaterielle eiendeler				
Fallrettigheter	3,15	99 945	0	99 945
Utsatt skattefordel	14	31 652	155 902	187 554
Sum immaterielle eiendeler		131 597	155 902	287 499
Varige driftsmidler				
Tomter, bygninger og annen fast eiendom	3,9	6 034 032	2 521 290	8 555 322
Bruksretteeiendeler	3,10	0	19 641	19 641
Driftsløsøre, inventar, verkøy, kontormaskiner ol	3,9	10 306	0	10 306
Sum varige driftsmidler		6 044 338	2 540 931	8 585 269
Finansielle anleggsmidler				
Investering i datterselskap	3,17	75 709	0	75 709
Investering i tilknyttet selskap	17	50 952	0	50 952
Investeringer i aksjer og andeler	18	5 608	0	5 608
Derivater	4,5,20	0	550 029	550 029
Andre fordringer	3,5,19,23	60 183	0	60 183
Sum finansielle anleggsmidler		192 452	550 029	742 481
Sum anleggsmidler		6 368 387	3 246 862	9 615 249
OMLØPSMIDLER				
Varer				
		3 270	0	3 270
Fordringer				
Kundefordringer	5,19	69 837	0	69 837
Derivater	4,5,20	0	101 793	101 793
Andre kortsiktige fordringer	3,5,19,21	1 417 338	-239 225	1 178 113
Sum fordringer		1 487 176	-137 432	1 349 744
Bankinnskudd, kontanter og lignende	3,5,21,22	169 586	0	169 586
Sum omløpsmidler		1 660 032	-137 432	1 522 600
SUM EIENDELER		8 028 419	3 109 430	11 137 849



This file is sealed with a digital signature.
The seal is a guarantee for the authenticity
of the document.

Document ID:
5A72CD8F6F354AC4B8AC99B728D24B33



LYSE PRODUKSJON AS

Beløp vises i tusen kr

Note 2 - Førstegangsimplementering av forenklet IFRS (fortsetter)

EGENKAPITAL OG GJELD

Balanse

Beløp i NOK 1000	Note	NGAAP 01.01.2019	Overgangseffekter	IFRS 01.01.2019
EGENKAPITAL				
Innskutt egenkapital				
Aksjekapital	24	648 529	0	648 529
Annen innskutt egenkapital		9 912	0	9 912
Sum innskutt egenkapital		658 442	0	658 442
Opptjent egenkapital				
Annen egenkapital		6 518	507 517	514 035
Sum opptjent egenkapital		6 518	507 517	514 035
Sum egenkapital		664 959	507 517	1 172 476
GJELD				
Avsetning for forpliktelser				
Utsatt skatt	14	598 203	1 447 477	2 045 680
Pensjonsforpliktelser	23	18 010	0	18 010
Sum avsetning for forpliktelser		616 213	1 447 477	2 063 690
Annen langsiktig gjeld				
Langsiktige leieforpliktelse	2,10	0	17 489	17 489
Derivater	4,5,20	0	293 211	293 211
Annen langsiktig gjeld	3,5,19	3 580 604	787 783	4 368 387
Sum annen langsiktig gjeld		3 580 604	1 098 483	4 679 087
Kortsiktig gjeld				
Gjeld til kredittinstitusjoner		209	0	209
Leverandørgjeld	5,19	357 493	0	357 493
Skyldig konsernbidrag		1 210 000	0	1 210 000
Betalbar skatt	14	912 349	0	912 349
Derivater	4,5,20	0	53 801	53 801
Kortsiktig leieforpliktelse	10	0	2 152	2 152
Annen kortsiktig gjeld	3,5,19	686 592	0	686 592
Sum kortsiktig gjeld		3 166 643	55 953	3 222 596
Sum gjeld		7 363 460	2 601 913	9 965 373
SUM EGENKAPITAL OG GJELD		8 028 419	3 109 430	11 137 849



This file is sealed with a digital signature.
The seal is a guarantee for the authenticity
of the document.

Document ID:
5A72CD8F6F354AC4B8AC99B728D24B33



LYSE PRODUKSJON AS

Beløp vises i tusen kr

Note 2 - Førstegangsimplementering av forenklet IFRS (fortsetter)

EIENDELER

Balanse

Beløp i NOK 1000	Noter	NGAAP 31.12.2019	Overgangseffekter	IFRS 31.12.2019
ANLEGGSMIDLER				
Immaterielle eiendeler				
Fallrettigheter	3,15	99 945	0	99 945
Utsatt skattefordel	14	36 916	65 741	102 657
Sum immaterielle eiendeler		136 861	65 741	202 602
Varige driftsmidler				
Tomter, bygninger og annen fast eiendom	3,9	6 134 009	2 517 788	8 651 797
Bruksretteeiendeler	3,10	0	17 268	17 268
Driftsløsøre, inventar, verkøy, kontormaskiner ol	3,9	15 598	0	15 598
Sum varige driftsmidler		6 149 607	2 535 056	8 684 663
Finansielle anleggsmidler				
Investering i datterselskap	3,17	92 709	0	92 709
Investering i tilknyttet selskap	17	68 754	0	68 754
Investeringer i aksjer og andeler	18	5 608	0	5 608
Derivater	4,5,20	0	625 577	625 577
Andre fordringer	3,5,19,23	20 199	0	20 199
Sum finansielle anleggsmidler		187 270	625 577	812 847
Sum anleggsmidler		6 473 738	3 226 374	9 700 112
OMLØPSMIDLER				
Varer				
		7 529	0	7 529
Fordringer				
Kundefordringer	5,19	28 984	0	28 984
Derivater	4,5,20	0	31 016	31 016
Andre kortsiktige fordringer	3,5,19,21	180 194	0	180 194
Sum fordringer		209 178	31 016	240 194
Bankinnskudd, kontanter og lignende	3,5,21,22	82 437	0	82 437
Sum omløpsmidler		299 144	31 016	330 160
SUM EIENDELER		6 772 883	3 257 390	10 030 272



This file is sealed with a digital signature.
The seal is a guarantee for the authenticity
of the document.

Document ID:
5A72CD8F6F354AC4B8AC99B728D24B33



LYSE PRODUKSJON AS

Beløp vises i tusen kr

Note 2 - Førstegangsimplementering av forenklet IFRS (fortsetter)

EGENKAPITAL OG GJELD

Balanse

Beløp i NOK 1000	Noter	NGAAP 31.12.2019	Overgangseffekter	IFRS 31.12.2019
EGENKAPITAL				
Innskutt egenkapital				
Aksjekapital	24	648 529	0	648 529
Annen innskutt egenkapital		9 912	0	9 912
Sum innskutt egenkapital		658 442	0	658 442
Opptjent egenkapital				
Annen egenkapital		11 059	829 515	840 573
Sum opptjent egenkapital		11 059	829 515	840 573
Sum egenkapital		669 500	829 515	1 499 015
GJELD				
Avsetning for forpliktelser				
Utsatt skatt	14	617 995	1 445 411	2 063 406
Pensjonsforpliktelser	23	12 991	0	12 991
Sum avsetning for forpliktelser		630 986	1 445 411	2 076 397
Annen langsiktig gjeld				
Langsiktige leieforpliktelse	2,10	0	15 275	15 275
Derivater	4,5,20	0	115 022	115 022
Annen langsiktig gjeld	3,5,19	3 654 370	896 377	4 550 747
Sum annen langsiktig gjeld		3 654 370	1 026 674	4 681 043
Kortsiktig gjeld				
Gjeld til kredittinstitusjoner		0	0	0
Leverandørgjeld	5,19	165 949	0	165 949
Skyldig konsernbidrag		600 000	0	600 000
Betalbar skatt	14	480 430	0	480 430
Derivater	4,5,20	0	32 859	32 859
Kortsiktig leieforpliktelse	10	0	2 214	2 214
Annen kortsiktig gjeld	3,5,19	571 648	-79 283	492 364
Sum kortsiktig gjeld		1 818 027	-44 209	1 773 817
Sum gjeld		6 103 382	2 427 875	8 531 257
SUM EGENKAPITAL OG GJELD		6 772 883	3 257 390	10 030 272



This file is sealed with a digital signature.
The seal is a guarantee for the authenticity
of the document.

Document ID:
5A72CD8F6F354AC4B8AC99B728D24B33



LYSE PRODUKSJON AS

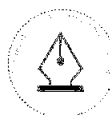
Beløp vises i tusen kr

Note 2 - Førstegangsimplementering av forenklet IFRS (fortsetter)

Resultatregnskap

Beløp i NOK 1000	Note	NGAAP 2019	Overgangseffekter	IFRS 2019
Driftsinntekter				
Salgsinntekt	4,6	2 144 878	-3 870	2 141 008
Annen driftsinntekt		34 959	0	34 959
Sum driftsinntekter		2 179 837	-3 870	2 175 967
Driftskostnader				
Varekostnad	7	428 951	0	428 951
Lønnskostnad	8,23	128 346	0	128 346
Avskrivninger	9,10	168 993	5 875	174 868
Eiendomsskatt og andre avgifter	11	154 356	0	154 356
Annen driftskostnad	12	174 983	-2 782	172 202
Andre tap/gevinster	4,20	0	-352 615	-352 615
Sum driftskostnader		1 055 630	-349 521	706 108
Driftsresultat		1 124 208	345 651	1 469 859
Finansinntekter og finanskostnader				
Annen finansinntekt	13	9 496	0	9 496
Nedskrivning av finansielle anleggsmidler, reversering	13,17	-17 000	0	-17 000
Annen finanskostnad	13	74 021	41 014	115 035
Netto finansposter		47 526	41 014	88 539
Resultat før skattekostnad		1 076 682	304 638	1 381 320
Skattekostnad	14	609 638	64 897	674 536
Årsresultat		467 044	239 740	706 784

Beløp i NOK 1000	Note	NGAAP 2019	Overgangseffekter	IFRS 2019
Årsresultat		467 044	239 740	706 784
Andre inntekter og kostnader				
<i>Poster som ikke vil bli omklassifisert til resultat</i>				
Aktuarielle gevinster og tap på ytelsesplaner (netto etter skatt)	23	5 497	0	5 497
<i>Poster som kan bli omklassifisert til resultat i senere perioder</i>				
Sikring (netto etter skatt)	4,5,20	82 257	0	82 257
Sum andre inntekter og kostnader		87 755	0	87 755
Totalresultat		554 798	239 740	794 539



This file is sealed with a digital signature.
The seal is a guarantee for the authenticity
of the document.

Document ID:
5A72CD8F6F354AC4B8AC99B728D24B33



LYSE PRODUKSJON AS

Beløp vises i tusen kr

Note 3 - Transaksjonsavtale vedrørende Lyse Kraft DA

Lyse og Hydro kunngjorde i oktober 2020 at de planla å slå sammen deler av sin respektive vannkraftproduksjon i Sør-Norge til et felles vannkraftselskap. Transaksjonen ble sluttført 31. desember 2020. Som en del av transaksjonen har selskapene slått sammen kraftproduksjonsressurser i Sørvest-Norge gjennom etableringen av et nytt selskap, Lyse Kraft DA ('LKDA'), som inkluderer Hydros eiendeler i Røldal-Suldal Kraft (RSK) og mesteparten av Lyses kraftproduksjonsportefølje. Hydro overfører kraftverkene i Røldal-Suldal og mottar en eierandel på 25,6 prosent i LKDA.

Lyse overfører kraftporteføljen sin (bortsett fra andeler i Jørpeland Kraft AS) og mottar en eierandel på 74,4% i LKDA. Avtalen er basert på rammene fastsatt i vannfallrettighetsloven og innebærer at RSK-anleggene ikke går til hjemfall i slutten av 2022.

Ved etableringen har deltakerne skutt inn kapital og/eller tingsinnskudd i henhold til eierandelene som reflekterer verdsettelsen av innskuddene som deltakerne er enige om. Deltakernes ansvar for LKDA sine forpliktelser er delt i samme forhold som selskapsandelene. I samme forhold deler deltakerne LKDA overskudd og underskudd, samt egenkapital eller underbalanse ved uttreten, utelukkelse eller oppløsning av selskapet. Lyse har kontroll gjennom alminnelig flertallskrav.

På gjennomføringsdatoen, 31. desember 2020 skyter Lyse Produksjon inn sine andeler i anleggene Sira-Kvina DA (eid sammen med Statkraft), uttaksretten i Ulla-Førre (eid sammen med Statkraft) og heleide kraftverk i en innmatstransaksjon. Aksjer i Jørpeland Kraft AS omfattes ikke.

Hydro skyter inn 100% av sine aksjer i RSK Holding AS som tingsinnskudd i LKDA. RSK-anleggene (kraftverkene i Røldal-Suldal) er før transaksjonen organisert som et indre selskap hvor deltakerne RSK Holding AS og RSK AS anses som skattemessig eier av sine andeler av anleggene. RSK Holding AS og RSK AS selskapslignes.

Oppkjøpet av aksjer i RSK Holding AS er vurdert å være kjøp av virksomhet med Lyse Produksjon AS som overtakende part (Lyse Produksjon AS er 100% eid av Lyse AS).

Dette innebærer også at innskuddet fra Lyse Produksjon AS i Lyse Kraft DA (andel av balanseposter i Sira-Kvina og Ulla-Førre, samt heleide kraftverk) videreføres til kontinuitet (bokførte verdier). Tabellen under gir en oversikt over overførte eiendeler og gjeld til Lyse Kraft DA pr 31.12.2020.

	Note	Overføring		Investering i	
		Før transaksjon	Lyse Kraft DA	Lyse Kraft DA	Etter transaksjon
Fallretter	15	99 945	-99 945	0	0
Utsatt skattefordel	14	34 141	0	0	34 141
Sum immaterielle eiendeler		134 086	-99 945	0	34 141
Bruksretteieendeler	10	14 882	-105	0	14 776
Andre varige driftsmidler	9	8 781 071	-8 770 874	0	10 198
Sum varige driftsmidler		8 795 953	-8 770 979	0	24 974
Investering i datterselskap	17	164 709	0	7 543 060	7 707 769
Investering i aksjer og andeler	18	5 608	-2 350	0	3 258
Pensjonsmidler i Sira-Kvina	19, 23	6 909	-6 909	0	0
Andre finansielle anleggsmidler		443 762	0	0	443 762
Sum finansielle anleggsmidler		620 989	-9 259	7 543 060	8 154 789
Varer		1 823	0	0	1 823
Sum fordringer	17, 19	409 032	-37 225	0	371 807
Bankinnskudd o.l	17, 21	61 953	-35 402	0	26 551
Sum omløpsmidler		472 807	-72 627	0	400 180
Sum eiendeler		10 023 835	-8 952 810	7 543 060	8 614 084
Sum egenkapital		1 324 771	0	0	1 324 771
Utsatt skatt	14	1 365 512	0	0	1 365 512
Pensjonsforpliktelser	23	19 902	0	0	19 902
Andre langsiktige forpliktelser	19	48 113	-48 113	0	0
Sum avsetning for forpliktelser		1 433 527	-48 113	0	1 385 414
Langsiktig leieforpliktelse	10	15 208	-28	0	15 180
Derivater	20	109 747	-27 964	0	81 783
Annen langsiktig gjeld	19	5 249 078	-890 887	0	4 358 191
Sum annen langsiktig gjeld		5 374 033	-918 879	0	4 455 153
Sum kortsiktig gjeld	17, 19	1 543 911	-95 164	0	1 448 746
Sum egenkapital og gjeld		9 676 241	-1 062 157	0	8 614 084



This file is sealed with a digital signature. The seal is a guarantee for the authenticity of the document.

Document ID:
5A72CD8F6F354AC4B8AC99B728D24B33



LYSE PRODUKSJON AS

Beløp vises i tusen kr

Note 4 - Finansiell risikostyring

Sikring - markedsrisiko og valutarisiko

Lyse Produksjon AS er utsatt for markedsrisiko knyttet til utviklingen i råvarepriser, da selskapets fremtidige inntekter fra kraftproduksjonen i betydelig grad påvirkes av utviklingen i elkraftprisen. For å avdempe denne prisrisikoen har styret vedtatt en salgsstrategi. Salgsstrategien har en løpende tidshorison på tre år utover inneværende år. Salgsstrategien utøves primært ved bruk av kontrakter i terminmarkedet. Sikring av markeds-/prisrisiko oppfyller ikke krav til sikringsbokføring og klassifiseres derfor til virkelig verdi over resultat.

Da all omsetning av fysisk og finansiell kraft på den nordiske kraftbørsen er notert og omsatt i Euro, er Lyse Produksjon AS valutaeksponert. Valutarisikoen knyttet til omsetning av den fysiske kraftproduksjonen er betydelig, men relativt begrenset sammenlignet med risikoen knyttet til kraftpris da kraftprisene normalt svinger mer enn valutakursene. For å avdempe valutarisikoen i selskapets kraftproduksjon har styret vedtatt en strategi for sikring av fremtidig valutakontantstrøm. Alle sikringsprodukter som er tilgjengelige i markedet kan brukes innenfor sikringsstrategien, men i hovedsak brukes terminkontrakter.

I regnskapet til Lyse Produksjon AS klassifiserer man håndtering av valutarisiko som kontantstrømsikring. Tap og gevinst på sikringskontrakter, beregnet som forskjellen mellom sikringspris og spotpris/-valutakurs, resultatføres i aktuell sikringsperiode. Dette betyr at gevinster og tap fra sikringsinstrumentene sammenstilles med inntektene fra det fysiske kraftsalget (sikringsobjektet). Per 31.12.20 er det inngått sikringsavtaler for perioden 2021 - 2027.

Fem innlån på til sammen 252 millioner Euro med løpetider i perioden 2015-2044 oppfyller krav til sikringsbokføring og behandles som en kontantstrømsikring. Eurolånene gir effektiv sikring (reduksjon) av valutarisikoen fra salg av kraft i Euro. Lånene er regnskapsført til balansedagens kurs.

Under andre inntekter og kostnader i utvidet resultat er det for kontantstrømsikring valutaterminer og valutalån tilsammen i 2020 bokført - 211.949 tusen kroner før skatt; -165.320 tusen kroner justert for skatteeffekten. Tilsvarende tall for 2019 var 105.458 tusen kroner før skatt; 82.257 tusen kroner justert for skatteeffekten.

Det er ikke ført beløp mot egenkapitalen i perioden eller akkumulert beløp som ikke er reversert fra egenkapitalen.

Resultatpåvirkning av regnskapsmessig sikring:

Tabellen nedenfor viser hvordan resultatet i 2020 er påvirket av regnskapsmessig sikring. Bare resultatlinjen "Salgsinntekter" er påvirket. Av totale "Salgsinntekter" på 1.162.554 tusen kroner utgjør (tusen kroner):

Kontantstrømsikring, valutarisiko	-64 242
Kontantstrømsikring, valutarisiko, ineffektivitet sikringsbokføring	-1 715
Sum	-65 957

Kreditrisiko

Av finansielle kraftkontrakter inngått i 2020 eller tidligere deares tilnærmet 100 % mot Nasdaq Clearing. Når handlene deares trer Nasdaq Clearing inn som juridisk motpart og garanterer for oppgjør, hvilket gjør at motpartsrisikoen blir minimal. For kontrakter som gjøres opp bilateralt, er motparten store, kjente norske/nordiske foretak, eller foretak som Lyse har grundig kjennskap til.

For valutasisikringsinstrumenter er kreditrisikoen begrenset ved at kun førsteklasses banker er motparter.

Note 5 - Finansielle instrumenter per målekategori

Finansielle instrumenter utgjør en stor del av Lyse Produksjons totale balanse og har vesentlig betydning for selskapets finansielle stilling og -resultat. Nedenstående tabell viser en oversikt over finansielle instrumenter per målekategori med henvisning til noter for ytterligere informasjon.

Vurdering av virkelig verdi

Finansielle instrumenter i kategoriene: finansielle instrumenter til amortisert kost, finansielle instrumenter til virkelig verdi over resultatet og finansielle instrumenter til virkelig verdi ført over andre inntekter og kostnader klassifiseres ved å bruke et virkelig verdi hierarki som reflekterer signifikansen av den inputen som brukes i utarbeidelsen av målingene.

Virkelig verdi på lån er beregnet basert på mest mulig observerbare data slik at vurderingen blir mest mulig realistisk/fair, herunder er langsiktig finansiell gjeld i EUR vurdert til balansedagens valutakurs. Lånene er ikke balanseført til virkelig verdi, men hører til i nivå 2 i verdsettingshierarkiet nedenfor.

For noen poster er balanseført verdi vurdert til å være en tilstrekkelig god tilnærming til virkelig verdi. Disse postene er ikke plassert inn i virkelig verdi hierarkiet siden virkelig verdi ikke er beregnet. Dette gjelder de kortsiktige postene kundefordringer og andre kortsiktige fordringer, bankinnskudd, kontanter o.l., leverandørgjeld og annen kortsiktig gjeld samt posten langsiktige fordringer.



This file is sealed with a digital signature.
The seal is a guarantee for the authenticity
of the document.

Document ID:
5A72CD8F6F354AC4B8AC099B728D24B33



LYSE PRODUKSJON AS

Beløp vises i tusen kr

Note 5 - Finansielle instrumenter per målekategori (fortsetter)

Virkelig verdi hierarkiet har følgende nivåer:

Nivå 1

Inndata på nivå 1 er noterte priser i aktive markeder for identiske eiendeler eller forpliktelser som foretaket har tilgang til på måletidspunktet. Et marked er betraktet som aktivt dersom markedskursene er enkelt og regelmessig tilgjengelige fra en børs, handler, megler, næringsgruppering, prissettjeneste eller reguleringsmyndighet, og disse prisene representerer faktiske og regelmessige forekommende markedstransaksjoner på en armlengdes avstand. Instrumenter inkludert i nivå 1 omfatter primært Oslo Børs gjeldsinstrumenter.

Nivå 2

Inndata på nivå 2 er andre inndata enn noterte priser som omfattes av nivå 1 og er observerbare for eiendelen eller forpliktelsen, enten direkte eller indirekte. For produkter i kraftmarkedet legges sluttpriser (diskontert) til grunn. Virkelig verdi på inngåtte valutaterminkontrakter beregnes ut fra spotkurs for aktuell valuta ved balansedagens slutt (Norges Bank kurs). Virkelig verdi av rentebytteavtaler beregnes på bakgrunn av framtidig rentekurve. Virkelig verdi av finansielle instrumenter som ikke handles i et aktivt marked bestemmes ved å bruke verdsettelsesmetoder. Disse verdsettelsesmetodene maksimerer bruken av observerbare data der det er tilgjengelig, og belager seg minst mulig på selskapets egne estimater.

Nivå 3

Inndata på nivå 3 er ikke-observerbare inndata for eiendelen eller forpliktelsen.

Lyse Produksjon AS har større langsiktige fysiske industrikontrakter i EUR på levering av industrikraft frem til 2040 hvor det er innebygd valutaderivat, se note 20 for mer informasjon. Ved beregning av virkelig verdi er beste estimat lagt til grunn ved fastsettelse av framtidig valutakurs på derivatene.

Selskapet har også kraftforpliktelser bestående av fristrømforsikringer. Fristrømforsikringene vurderes til virkelig verdi, med unntak av noen fysisk fristrøm avtaler og erstatningskraft avtale som er vurdert til amortisert kost. Verdivurderingsmetode er estimering av kontantstrømmer. Kontantstrømmene er beregnet med utgangspunkt i årlige mengder fristrøm multiplisert med framtidige markedspriser på kraft (Nasdaq). Benyttet diskonteringsrente er beregnet med utgangspunkt i EUR statsrenter (Tyske statsrenter), hensyntatt markedsrisikopslag samt et selskapsespesifikt kredittopslag. Kontraktene har finansielt oppgjør.

I fristrømforsikringer hvor det er behov for priser utover observerbare markedsdata så justeres markedsdata med en antatt årlig vekstrate på omlag 2 %.

Balanseført verdi per målekategori - eiendeler 31.12.20

	Note	Eiendeler til virkelig verdi over resultat	Derivater som sikringsinstrument	Eiendeler til amortisert kost	Totalt	Virkelig verdi
Langsiktige fordringer	19	0	0	8 072	8 072	8 072
Derivater	20	407 756	0	0	407 756	407 756
Derivater - sikringsinstrumenter	20	0	0	0	0	0
Kundefordringer og andre kortsiktige fordringer	19	0	0	124 319	124 319	124 319
Bankinnskudd, kontanter o.l.	21	0	0	26 551	26 551	26 551
Sum eiendeler		407 756	0	158 942	566 698	566 698

Balanseført verdi per målekategori - forpliktelser 31.12.20

	Note	Forpliktelser til virkelig verdi over resultat	Derivater som sikringsinstrument	Forpliktelser til amortisert kost	Totalt	Virkelig verdi
Lån	19	0	0	1 925 806	1 925 806	1 925 806
Langsiktig finansiell gjeld i EUR, utpekt som sikringsinstrument	19	0	0	2 638 795	2 638 795	2 932 134
Derivater	20	14 913	0	0	14 913	14 913
Derivater - sikringsinstrumenter	20	0	126 534	0	126 534	126 534
Leverandørgjeld og annen kortsiktig gjeld	14, 19	0	0	1 182 673	1 182 673	1 182 673
Sum forpliktelser		14 913	126 534	5 747 273	5 888 720	6 182 059



This file is sealed with a digital signature. The seal is a guarantee for the authenticity of the document.

Document ID:
5A72CD8F6F354AC4B8AC99B728D24B33



LYSE PRODUKSJON AS

Beløp vises i tusen kr

Note 5 - Finansielle instrumenter per målekategori (fortsetter)

Finansielle instrumenter målt til virkelig verdi 31.12.20

	Nivå 1	Nivå 2	Nivå 3	Totalt 31.12.20
Derivater, målt til virkelig verdi over resultatet	0	9 205	398 551	407 756
Sum eiendeler	0	9 205	398 551	407 756

Derivater, målt til virkelig verdi over resultatet	0	141 447	0	141 447
Sum forpliktelser	0	141 447	0	141 447

Balanseført verdi per målekategori - eiendeler 31.12.19

	Note	Eiendeler til virkelig verdi over resultat	Derivater som sikringsinstrument	Eiendeler til amortisert kost	Totalt	Virkelig verdi
Langsiktige fordringer	19	0	0	20 199	20 199	20 199
Derivater	20	652 281	0	0	652 281	652 281
Derivater - sikringsinstrumenter	20	0	4 312	0	4 312	4 312
Kundefordringer og andre kortsiktige fordringer	19	0	0	209 178	209 178	209 178
Bankinnskudd, kontanter o.l.	21	0	0	82 437	82 437	82 437
Sum eiendeler		652 281	4 312	311 814	968 407	968 407

Balanseført verdi per målekategori - forpliktelser 31.12.19

	Note	Forpliktelser til virkelig verdi over resultat	Derivater som sikringsinstrument	Forpliktelser til amortisert kost	Totalt	Virkelig verdi
Lån	19	0	0	1 219 767	1 219 767	1 219 767
Langsiktig finansiell gjeld i EUR, utpekt som sikringsinstrument	19	0	0	2 591 875	2 591 875	2 726 721
Derivater	20	62 432	0	0	62 432	62 432
Derivater - sikringsinstrumenter	20	0	85 449	0	85 449	85 449
Leverandørgjeld og annen kortsiktig gjeld	14, 19	0	0	1 538 848	1 538 848	1 538 848
Sum forpliktelser		62 432	85 449	5 350 490	5 498 371	5 633 217

Finansielle instrumenter målt til virkelig verdi 31.12.19

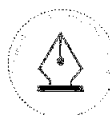
	Nivå 1	Nivå 2	Nivå 3	Totalt 31.12.20
Derivater, målt til virkelig verdi over resultatet	0	5 819	650 774	656 593
Sum eiendeler	0	5 819	650 774	656 593

Derivater, målt til virkelig verdi over resultatet	0	86 878	61 003	147 881
Sum forpliktelser	0	86 878	61 003	147 881

Note 6 - Salgsinntekter

Per virksomhetsområde	2020	2019
Energisalg	1 153 775	2 135 100
Konserninterne overføringsinntekter	500	2 874
Andel overføringsinntekter deleide verk	8 279	3 034
Sum salgsinntekter	1 162 554	2 141 008

Selskapets virksomhet drives for det vesentligste i området rundt Sør-Rogaland, og har derfor ingen utskillebare geografiske segmenter.



This file is sealed with a digital signature. The seal is a guarantee for the authenticity of the document.

Document ID:
5A72CD8F6F354AC4B8AC99B728D24B33



LYSE PRODUKSJON AS

Beløp vises i tusen kr

Note 7 - Energikjøp og overføringskostnader

	2020	2019
Energikjøp:		
Eksternt kjøp av energi	98 462	334 702
Overføringskostnader:		
Eksternt	67 914	63 725
Internt	24 782	30 524
Sum energikjøp og overføringskostnader	191 158	428 951

Note 8 - Lønnskostnader, antall ansatte, godtgjørelser, lån til ansatte mm.

Lønnskostnader	2020	2019
Lønn	56 910	56 290
Arbeidsgiveravgift	8 355	8 630
Pensjonskostnader - ytelsesplaner (note 19 - ekskl. rentekostnad)	3 333	26 543
Pensjonskostnader - innskuddsplaner (note 19)	4 404	3 848
Lønnskostnader deleide verk	40 291	39 447
Lønnskostnader til investering	-7 623	-8 421
Andre personalkostnader	1 067	2 010
Sum lønnskostnad	106 736	128 346

Antall årsverk 62 63

Ytelser til ledende personer

Navn	Stilling	Lønn / honorar	Andre skattepliktige godtgjørelser	Samlet godtgjørelse
Bjørn Aase Honningsvåg	Administrerende direktør	1 499	13	1 511
Styret		115		115

Pensjonskostnader til ledergruppen inngår i ordinær kollektivordning for selskapet/konsernet. Ingen i ledergruppen eller styret har avtale om lønn/godtgjørelse etter opphør av ansettelsesforhold/verv.

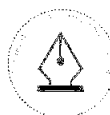
Ledende ansatte har ikke avtale om aksjebasert avlønning. Det foreligger ingen opsjoner/rettigheter som gir ansatte eller tillitsvalgte rett til tegning, kjøp eller salg av aksjer. Utover dette er det ikke gitt bonus eller lån/sikkerhetsstillelse til ledende personer, aksjeeiere m.v.

Revisor	2020	2019
Lovpålagt revisjon	343	261
Andre attestasjonstjenester	32	30
Andre tjenester utenfor revisjonen	34	19

Opplysninger om honorar til revisor er oppgitt ekskl. mva.

Note 9 - Varige driftsmidler

	Andre bygg	Driftsløsøre, verktøy og lignende	Anlegg under utførelse	Sum
Regnskapsåret 2019				
Balanseført verdi 31.12.18	5 970 937	10 306	63 095	6 044 338
Implementeringseffekt IFRS 1	2 453 351	0	0	2 453 351
Implementeringseffekt IFRS 9	67 940	0	0	67 940
Tilgang	192 784	7 235	74 443	274 462
Overført fra anlegg under utførelse	24 976	1 419	-26 395	0
Avgang	-4 150	-2 343	0	-6 493
Avskrivning anleggsavgang	3 949	2 343	0	6 292
Årets avskrivning	-169 133	-3 362	0	-172 495
Årets nedskrivninger	0	0	0	0
Balanseført verdi 31.12.19	8 540 654	15 598	111 143	8 667 395



This file is sealed with a digital signature. The seal is a guarantee for the authenticity of the document.

Document ID:
5A72CD8F6F354AC4B8AC99B728D24B33



LYSE PRODUKSJON AS

Beløp vises i tusen kr

Note 9 - Varige driftsmidler (fortsetter)

Balanse 31. desember 2019				
Anskaffelseskost	11 794 338	40 164	111 143	11 945 645
Akkumulerte av- og nedskrivninger	-3 253 684	-24 566	0	-3 278 250
Balanseført verdi 31.12.19	8 540 654	15 598	111 143	8 667 395

Regnskapsåret 2020				
Balanseført verdi 31.12.19	8 540 654	15 598	111 143	8 667 395
Tilgang	166 661	1 730	156 786	325 177
Overført fra anlegg under utførelse	7 669		-7 669	0
Avgang	47 429	-238	0	47 191
Avskrivning anleggsavgang	-84 654	238	0	-84 416
Avgang Lyse Kraft DA (note 3)	-8 503 073	-7 541	-260 260	-8 770 874
Årets avskrivning	-169 262	-5 013	0	-174 275
Årets nedskrivninger	0	0	0	0
Balanseført verdi 31.12.20	5 424	4 774	0	10 198

Balanse 31. desember 2020				
Anskaffelseskost	33 098	17 122	0	50 220
Akkumulerte av- og nedskrivninger	-27 674	-12 348	0	-40 022
Balanseført verdi 31.12.20	5 424	4 774	0	10 198

Levetid	3 - 12 år	10 - 75 år
Avskrivningsplan	lineær	lineær

FoU prosjekt

Lyse Produksjon AS driver forsknings- og utviklingsarbeid som er godkjent av Forskningsrådet. To prosjekt har vært aktive i 2020. Hovedmålet med prosjekt Svingmasse er å kunne levere systemtjenester til nettet uten å forbruke vann i turbindrift. Hovedmålet med prosjekt Tilsigsmodeller/Faraday er utvikle nye verktøy for langsiktig og kortsiktig produksjonsplanlegging.

	2020	2019
Utgifter til FoU som er balanseført	-579	749

Offentlige tilskudd

Lyse Produksjon AS har fått godkjent søknad om SkatteFunn på FoU prosjekt nevnt over. Prosjektene følger standard betingelser for SkatteFunn. Tilskuddet er begrenset til 18 % av godkjente prosjektkostnader. Tilsvarende mottar Lyse Produksjon AS sin andel av Sira Kvina Kraftselskap sine tilskudd.

	2020	2019
Mottatte tilskudd	1 991	2 461

Note 10 - Bruksretteiendeler

Bruksretteiendeler 2019

Balanse 31. desember 2019	Kontorlokaler og annen eiendom		Driftsløsøre	Sum
Balanseført verdi per 1. januar 2019 etter NGAAP	0	0	0	0
Tilganger ved implementering av IFRS 16	17 995	1 646		19 641
Balanseført verdi per 1. januar 2019 etter IFRS	17 995	1 646		19 641
Tilganger	0	0	0	0
Avskrivninger	-2 024	-349		-2 373
Remåling og andre endringer	0	0	0	0
Balanseført verdi 31.12.19	15 971	1 297		17 268

Bruksretteiendeler 2020

Balanse 31. desember 2020	Kontorlokaler og annen eiendom		Driftsløsøre	Sum
Balanseført verdi per 1. januar 2020	15 971	1 297		17 268
Tilganger	0	0	0	0
Avskrivninger	-2 035	-351		-2 386
Avgang Lyse Kraft DA (note 3)	0	-105		-105
Balanseført verdi 31.12.20	13 936	841		14 776



This file is sealed with a digital signature. The seal is a guarantee for the authenticity of the document.

Document ID:
5A72CD8F6F354AC4B8AC99B728D24B33



LYSE PRODUKSJON AS

Beløp vises i tusen kr

Note 10 - Bruksretteiendeler (fortsetter)

Beløp resultatført i resultatregnskap

	2020	2019
Avskrivning av bruksrett eiendeler	2 386	2 373
Rentekostnad på leieforpliktelse	561	630
Utgifter knyttet til kortsiktige leieavtaler og leieavtaler med lav verdi	0	0
Sum	2 947	3 003

Beløp som er innregnet i kontantstrømoppstillingen

	2020	2019
Kontantutbetaling for leieforpliktelsens hovedstol	1 869	2 152
Kontantutbetaling for leieforpliktelsens rentedel	561	630
Sum kontantutbetaling for leieforpliktelsene	2 430	2 782

Leieforpliktelse

	31.12.2020	31.12.2019	01.01.2019
Kortsiktige leieforpliktelse	2 399	2 214	2 152
Langsiktige leieforpliktelse	12 780	15 275	17 489
Sum leieforpliktelse	15 180	17 489	19 641

Forfallsplan leieforpliktelse - udiskonterte kontraktsmessige kontantstrømmer

	31.12.2020	31.12.2019
Mindre enn 1 år	2 612	2 588
1-2 år	2 759	2 775
2-3 år	2 571	2 732
3-4 år	1 896	2 545
4-5 år	1 896	1 869
Mer enn 5 år	5 530	7 322
Totalt udiskonterte leieforpliktelse per 31. desember	17 264	19 832

Note 11 - Eiendomsskatt og andre avgifter

Avgifter	2020	2019
Konsesjonsavgift	52 588	51 398
Eiendomsskatt	106 866	102 958
Andre avgifter	0	0
Sum avgifter	159 454	154 356

Note 12 - Andre driftskostnader

Spesifikasjon av annen driftskostnad	2020	2019
Årlige erstatninger i heleide og deleide verk	6 701	7 713
Annen driftskostnad	68 397	56 757
Andel driftskostnader fra deleide verk	42 789	58 694
Kjøp av tjenester selskap i samme konsern	46 723	49 038
Sum andre driftskostnader	164 610	172 202

FoU	2020	2019
Kostnadsført FoU	536	556



This file is sealed with a digital signature.
The seal is a guarantee for the authenticity
of the document.

Document ID:
5A72CD8F6F354AC4B8AC99B728D24B33



LYSE PRODUKSJON AS

Beløp vises i tusen kr

Note 13 - Finansposter

Finansinntekter	2020	2019
Agjovinning	2 974	4 364
Renteinntekt	776	4 610
Gevinst ved realisasjon av aksjer	0	0
Annen finansinntekt	484	521
Sum finansinntekter	4 234	9 496

Finanskostnader	2020	2019
Netto rentekostnader til foretak i samme konsern	66 199	62 420
Agjotap	6 062	3 908
Andre rentekostnader	56 111	46 237
Reversert tidligere nedskrivning datterselskap	-64 000	-17 000
Annen finanskostnad	654	2 470
Sum finanskostnader	65 026	98 035

Note 14 - Skattekostnad

Beregning av utsatt skatt / utsatt skattefordel ordinær skatt *)	2020	2019
Driftsmidler	865 681	1 131 709
Driftsmidler - implementeringseffekt IFRS 1	1 820 083	2 449 852
Bruksretteiendeler - implementeringseffekt IFRS 16	14 855	15 420
Langsiktig leieforpliktelse - implementeringseffekt IFRS 16	-15 256	-15 639
Finansielle instrumenter - implementeringseffekt IFRS 9	-597 878	-240 440
Pensjoner	-14 762	-1 988
Fordringer	0	-20 311
Varer	-9 265	-901
Forpliktelser	-14 880	-43 319
Gevinst- og tapskonto	1 033	-7 222
Sikringsportefølje	-28 132	-26 303
Underskudd på andeler deltakerlignende selskaper	-69	-26 076
Grunnlag utsatt skatt / utsatt skattefordel i balansen	2 021 408	3 214 781
22% utsatt skatt / utsatt skattefordel	444 710	707 252
Tilleggsavsetning skattesak	0	-11 606
Naturressurskatt til fremføring	-60 457	0
Utsatt skatt / utsatt skattefordel i balansen	384 253	695 646

Beregning av utsatt skatt / utsatt skattefordel grunnrente *)	2020	2019
Driftsmidler	871 067	1 150 669
Driftsmidler - implementeringseffekt IFRS 1	1 820 083	2 449 852
Finansielle instrumenter - implementeringseffekt IFRS 9	-20 808	-34 584
Pensjoner	-9 237	1 888
Gevinst- og tapskonto	5 024	-6 622
Underskudd til fremføring	-155 616	-162 165
Grunnlag utsatt skatt / utsatt skattefordel grunnrente i balansen	2 510 513	3 399 038
37% utsatt skatt / utsatt skattefordel	928 890	1 257 644
Herav ikke balanseført utsatt skattefordel	18 228	17 707
Tilleggsavsetning skattesak	0	-10 247
Netto Utsatt skatt / utsatt skattefordel grunnrente i balansen	947 118	1 265 104

Oppsummering utsatt skatt / utsatt skattefordel	2020	2019
Utsatt skattefordel ordinær skatt	0	-52 946
Utsatt skattefordel grunnrente	-34 141	-49 711
Brutto utsatt skattefordel	-34 141	-102 657
Utsatt skatt, ordinær skatt	384 253	748 590
Utsatt skatt grunnrente	981 259	1 314 815
Brutto utsatt skatt forpliktelse	1 365 512	2 063 406

* Grunnlag for utsatt skatt/utsatt skattefordel i 2020 er Lyse Produksjon sin andel av eiendeler og gjeld i Lyse Kraft DA, regnskapsmessig og skattemessig.



This file is sealed with a digital signature.
The seal is a guarantee for the authenticity
of the document.

Document ID:
5A72CD8F6F354AC4B8AC99B728D24B33



LYSE PRODUKSJON AS

Beløp vises i tusen kr

Note 14 - Skattekostnad (fortsetter)

Balanseføring av utsatt skattefordel på negativ grunnrenteinntekt til fremføring bygger på en prognose over fremtidig skattepliktig grunnrenteinntekt per kraftverk. Negativ grunnrenteinntekt som kan sannsynliggjøres anvendt i løpet av en femten års periode balanseføres. Prognosen bygger blant annet på estimater over fremtidige produksjonsvolumer, kraftpriser, produksjonsrelaterte kostnader, samt rentenivå.

Grunnlag for betalbar skatt	2020	2019
Resultat før skattekostnad	105 159	1 381 320
Permanente forskjeller	-52 435	-15 116
Forskjell skattemessig og regnskapsmessig tap realisasjon finansielle derivater	1 829	157 615
Endring i midlertidige forskjeller	1 005 611	-407 838
Endring i midlertidige forskjeller som ikke går over resultatet	-14 236	12 498
Skatteeffekt overføring Lyse Kraft DA (note 3)	-706 563	0
Avgitt konsernbidrag	-250 000	-600 000
Grunnlag betalbar skatt i balansen, overskuddsskatt	89 365	528 478
Skatt 22 %	19 660	116 265
Motregnet naturressursskatt	-19 660	-80 456
Betalbar skatt overskuddsskatt	0	35 809
Betalbar skatt grunnrente	73 417	365 409
Betalbar naturressursskatt	80 117	80 456
Andre poster	0	-1 245
Betalbar skatt, årets resultat	153 534	480 430
Årets skattekostnad fremkommer slik:	2020	2019
Betalbar skatt	153 534	481 675
Endring i utsatt skatt / utsatt skattefordel	-48 864	51 707
Endring utsatt skatt / utsatt skattefordel grunnrente	4 493	27 763
Utsatt skatt ført over egenkapitalen	7 662	-7 001
Skatteeffekt av konsernbidrag	55 000	132 000
Naturressursskatt til fremføring	-60 457	0
Andre poster	687	2 187
For mye / lite avsatt skatt tidligere år	460	-13 796
Årets skattekostnad på ordinært resultat	112 515	674 536
Avstemming fra nominell til faktisk skattesats:	2020	2019
Betalbar skatt (22 %) av grunnlag for betalbar skatt i resultatregnskapet	23 135	303 890
Skatteeffekten av følgende poster:		
Permanente forskjeller	-11 536	-3 326
Grunnrenteskatt	83 126	391 109
Naturressursskatt	80 117	80 456
Utlignet naturressursskatt	-19 660	-80 456
Naturressursskatt til fremføring	-60 457	0
Investeringer i deltakerlignende selskap	-15	-3 342
For mye/ lite avsatt tidligere år	17 805	-13 796
Skattekostnad i henhold til resultatregnskap	112 515	674 536
Effektiv skattesats	107 %	49 %

Note 15 - Fallretter

	2020*)	2019
Lysebotn kraftverk	0	20 361
Flørli kraftverk	0	14 465
Tjodan kraftverk	0	19 722
Andel i Sira-Kvina kraftselskap	0	29 747
Andel i Ulla-Førre verkene	0	6 436
Andre kraftverk	0	9 214
Sum	0	99 945

*) Fallrettigheter er overført til Lyse Kraft DA, jfr note 3.



This file is sealed with a digital signature.
The seal is a guarantee for the authenticity
of the document.

Document ID:
5A72CD8F6F354AC4B8AC99B728D24B33



LYSE PRODUKSJON AS

Beløp vises i tusen kr

Note 16 - Vannbeholdninger i egne og felleskontrollerte kraftverk

	2020 *)	2019
Vannbeholdninger i GWh	4 522	2 827
Magasinffylling i prosent	85 %	56 %
Årets produksjon ref. generator fratrukket energi til pumping, i GWh	5 906	4 515

* Overført til Lyse Kraft DA per 31.12.2020.

Note 17 - Datterselskap, tilknyttet selskap, felleskontrollert virksomhet

Investeringer i datterselskap, tilknyttede selskap og felleskontrollert virksomhet som regnskapsføres etter kostmetoden:

Firma	Forretnings- kontor	Stemme- og eierandel	Egenkapital 2020 (100%)	Resultat 2020 (100%)	Balansført verdi
Lyse Kraft DA (note 3)	Stavanger	74,40 %	17 606 178	0	7 543 060
Jørpeland Kraft AS	Stavanger	66,67 %	209 144	61 375	164 709
Sum datterselskap					7 707 769
NorthConnect AS /- KS	Kristiansand	22,25 %	347 546	5 527	75 422
Sum tilknyttet selskap					75 422
Sum investeringer i datter- og tilknyttet selskap					7 783 191

For aksjene i Jørpeland Kraft AS er det i 2020 gjennomført en reversering av tidligere nedskrivning av aksjeverdiene med 64.000 tusen kroner i Lyse Produksjon AS.

Det utarbeides ikke konsernregnskap da Lyse Produksjon-konsernet er et underkonsern i Lyse konsernet. Konsernregnskap er tilgjengelig på www.lysekonsern.no

Investeringer i felleskontrollert virksomhet som regnskapsføres etter bruttometoden

Lyse Produksjon AS har frem til 31.12.2020 hatt en eierandel på 41,1 % i Sira-Kvina kraftselskap og medeierdomsrett på 17,964 % i Ulla-Førre verkene. Av andelen i Ulla-Førre er 7,8 % en kompensasjon for avståtte fallretter. 10,164 % er overtatt fra Rogaland fylkeskommunes rettighet på 12,7 %. Lyse Produksjon AS deltakelse i Ulla-Førre verkene er basert på avtale med Statkraft Energi AS om såkalt medeierdomsrett. Statkraft Energi AS er konsesjons- og hjemmelsinnehaver til eiendommene. Forretningskontorene for Sira-Kvina og Ulla-Førre er henholdsvis Tonstad og Oslo. Per 31.12.2020 er eierandel i Sira-Kvina kraftselskap og medeierdomsrett i Ulla-Førre verkene overført til Lyse Kraft DA, jfr note 3.

Andeler av resultatposter:

Andelene gir rett til å ta ut henholdsvis 41,1 % og 17,964 % av vedkommende selskaps kraftproduksjon.

Det betales ikke vederlag for den kraften som uttas, men Lyse Produksjon AS dekker den andel av kostnadene som etter medeierandel og avtale faller på våre andeler. Fysisk kraftuttak fra felleskontrollert virksomhet inngår som en del av ordinært kraftsalg og behandles på lik linje med kraft produsert ved egne verk. Unntaket er pålagt salg av konsesjonskraft og andre driftsinntekter som fordeles på eierne gjennom løpende avregninger. Nedenfor følger en oppstilling fordelt på hovedgrupper i resultatet som angir de resultatposter som er innkonsolidert etter bruttometoden.

Felleskontrollerte virksomheter - andeler av resultatposter	Sira-Kvina	Ulla-Førre
Andel driftsinntekter	-65 196	-1 016
Andel energikjøp og overføringskostnad	68 474	12 311
Andel lønnskostnad	37 073	4 000
Andel avgifter	28 898	10 126
Andel ordinære avskrivninger	53 592	28 632
Andel eiendomsskatt	52 659	18 431
Andel andre driftskostnader	19 405	23 602
Andel netto finansresultat	-464	8 622
Andel årsresultat	194 441	104 708
Andel av produksjon i GWh	2 769	476



This file is sealed with a digital signature. The seal is a guarantee for the authenticity of the document.

Document ID:
5A72CD8F6F354AC4B8AC99B728D24B33



LYSE PRODUKSJON AS

Beløp vises i tusen kr

Note 17 - Datterselskap, tilknyttet selskap, felleskontrollert virksomhet (fortsetter)

Andeler av balanseposter:

Sira-Kvina kraftselskap:

Felleskontrollerte virksomheter - andeler av balanseposter	2020	2019
Andel fallretter	0	29 747
Andel varige driftsmidler	0	1 667 460
Andel pensjonsmidler	0	11 003
Andel fordringer - omløpsmidler	0	59 575
Andel bankinnskudd, kontanter og lignende	0	43 257
Andel eiendeler	0	1 811 042
Andel leverandørgjeld	0	18 972
Andel annen kortsiktig gjeld	0	84 932
Andel gjeld	0	103 904

Ulla-Førre verkene:

Andelen av Ulla-Førre verkene på 17,964 % er aktivert som varige driftsmidler i Lyse Produksjon AS balanse. Det er derfor ikke innarbeidet balanseposter for andelene i Ulla-Førre verkene. Bokført verdi på varige driftsmidler i Ulla-Førre verkene var ved regnskapsårets utgang 0 kroner, og bokført verdi på fallretter var på samme tidspunkt 0 kroner.

Note 18 - Investeringer i aksjer og andeler

Aksjer og andeler klassifisert som anleggsmidler	Balanseført verdi
Kommunal Landspensjonskasse, egenkapitalinnskudd pensjon *)	3 258
Sum	3 258

* Egenkapitalinnskudd knyttet til Sira-Kvina er overført til Lyse Kraft DA, jfr note 3.

Note 19 - Fordringer og gjeld, inkludert spesifikasjon av konsernmellomværende

Annen langsiktig fordring	2020	2019
Lån til ansatte	134	173
Pensjonsmidler i Sira Kvina (note 3)	0	11 003
Andre langsiktige fordringer eksterne	7 937	9 023
Sum	8 072	20 199
Kundefordringer	2020	2019
Foretak i samme konsern	10 138	7 765
Andre kundefordringer eksterne	45 906	21 219
Sum	56 044	28 984
Andre kortsiktige fordringer	2020	2019
Foretak i samme konsern	575	0
Konsernkonto bank	0	0
Felleskontrollert virksomhet (note 3)	0	11 059
Kapitalinnskudd Dong	0	19 271
Andre kortsiktige fordringer eksterne	67 701	149 864
Sum	68 275	180 194
Annen langsiktig gjeld	2020	2019
Lån fra morselskap *)	4 358 191	3 611 747
Annen langsiktig gjeld eksterne	0	939 000
Sum	4 358 191	4 550 747
Leverandørgjeld	2020	2019
Leverandørgjeld til foretak i samme konsern	6 225	9 672
Leverandørgjeld eksterne	78 362	156 277
Sum	84 587	165 949



This file is sealed with a digital signature.
The seal is a guarantee for the authenticity
of the document.

Document ID:
5A72CD8F6F354AC4B8AC99B728D24B33



LYSE PRODUKSJON AS

Beløp vises i tusen kr

Note 19 - Fordringer og gjeld, inkludert spesifikasjon av konsernmellomværende (fortsetter)

Annen kortsiktig gjeld	2020	2019
Annen kortsiktig gjeld til foretak i samme konsern	21 835	24 701
Konsernkonto bank	609 522	20 328
Kortsiktig del av lån fra morselskap	206 410	199 895
Skyldige offentlige avgifter	43 965	88 384
Annen kortsiktig gjeld ekstern	19 231	159 056
Sum	900 961	492 365

* To lån fra morselskapet Lyse AS forfaller i 2023, tre i 2030, to i 2038, et i 2039 og et forfaller i 2044. Totalt forfaller 3 265 millioner kroner til betaling mer enn 5 år etter regnskapsårets slutt (2019: 2 124 millioner kroner).

Lyse Konsernet har avtale om konsernkontoordning mot SpareBank 1 SR-Bank. Saldo på hovedkonto hos Lyse AS representerer til enhver tid summen av saldi på underkonti for hvert av datterselskapene inklusive rentekonti. Saldo på hovedkonto representerer slik det juridiske mellomværende mellom Lyse AS og SpareBank 1 SR-Bank. Renter godskrives/belastes mellom Lyse AS og datterselskapene i henhold til saldo/trekk på det enkelte selskaps underkonti etter rentesatser i avtalen mellom Lyse AS og SpareBank 1 SR-Bank.

Bankinnskudd/kassekreditt i selskapet som omfattes av konsernkontoordningen er klassifisert som fordring på /gjeld til Lyse AS. Konsernets ramme er på 300 000 tusen kroner.

Kulturminneforpliktelser for gamle Oltedal kraftstasjon, samt fjernings- og opprydningsutgifter for gamle Lysebotn kraftstasjon er overført til Lyse Kraft DA. Langsiktig gjeld knyttet til frikraftforpliktelser og erstatninger er også overført til Lyse Kraft DA, jfr note 3.

Note 20 - Derivater

Balansført verdi 31.12.20

	Anleggsmidler	Langsiktig gjeld	Omløpsmidler	Kortsiktig gjeld
Energiderivater				
Finansielle kraftkontrakter - inngått for sikringsformål	3 022	0	6 183	14 913
Finansielle kraftkontrakter - andre *)	0	0	0	0
Valuta- og rentederivater				
Valutaderivater - kontantstrømsikring	0	81 783	0	44 751
Valutaderivater i langsiktige fysiske industrikontrakter i EUR	357 247	0	41 304	0
Sum balansførte derivater	360 269	81 783	47 487	59 664

* Finansielle kraftkontrakter knyttet til fristrøm Sirdalen er overført til Lyse Kraft DA, jfr note 3.

Nettoføring derivater 31.12.20

	Eiendeler	Gjeld
Sum balansført verdi (inkludert nettoføringer)	407 756	141 447
Følgende beløp er nettoført i balansført verdi (på grunn av motregningsordninger i inngåtte avtaler)	2 970	14 313

Balansført verdi 31.12.19

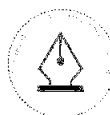
	Anleggsmidler	Langsiktig gjeld	Omløpsmidler	Kortsiktig gjeld
Energiderivater				
Finansielle kraftkontrakter - inngått for sikringsformål	0	1 429	1 507	0
Finansielle kraftkontrakter - andre	0	34 581	0	26 422
Valuta- og rentederivater				
Valutaderivater - kontantstrømsikring	0	79 012	4 312	6 437
Valutaderivater i langsiktige fysiske industrikontrakter i EUR	625 577	0	25 197	0
Sum balansførte derivater	625 577	115 022	31 016	32 859

Nettoføring derivater 31.12.19

	Eiendeler	Gjeld
Sum balansført verdi (inkludert nettoføringer)	656 593	147 881
Følgende beløp er nettoført i balansført verdi (på grunn av motregningsordninger i inngåtte avtaler)	10 127	11 306

Derivater hvor det er nettoføringer har banker som motpart.

For ytterligere informasjon om derivater vises det til note 5 Finansielle instrumenter per målekategori. For opplysninger om eksponering for kredittrisiko vises det til note 4 Finansiell risikostyring.



This file is sealed with a digital signature.
The seal is a guarantee for the authenticity
of the document.

Document ID:
5A72CD8F6F354AC4B8AC99B728D24B33



LYSE PRODUKSJON AS

Beløp vises i tusen kr

Note 20 - Derivater (fortsetter)

Energiderivater

Finansielle kraftkontrakter inngått for sikringsformål er kontrakter inngått for å prissikre fremtidig kraftsalg og kraftkjøp. Andre finansielle kraftkontrakter gjelder fristrømfpliktelse og forskuddsbetaling knyttet til kraftsalgsavtaler.

Valuta- og rentederivater

Valutaderivater i langsiktige fysiske industrikontrakter i EUR gjelder langsiktige avtaler på levering av industrikraft frem til 2040. Kraftkontraktene stiller krav til fysisk levering av kraftvolumene hvilket innebærer at kontraktene faller utenfor virkeområdet til IFRS 9. Kraftkontraktene er fastpriskontrakter med oppgjør i EUR, hvilket innebærer at det foreligger innebygde valutaderivater i kontraktene. Valutaderivatene er vurdert ikke å være nært tilknyttet vertskontrakten. Valutaderivatene skilles av denne grunn ut av vertskontrakten og balanseføres til virkelig verdi over resultatet. Ved beregning av virkelig verdi er beste estimat lagt til grunn ved fastsettelse av fremtidig valutakurs på derivatene.

Nettoføring

Finansielle instrumenter hvor Lyse Produksjon har rett til å motregne eiendel og forpliktelse, samtidig som hensikten er å gjøre opp netto, blir presentert netto i balansen. Dette gjelder finansielle kraftkontrakter og valutaderivater.

Sikkerhet

Ved handel av finansielle kraftkontrakter stilles det kontantsikkerhet (cash collateral). Lyse har en bankavtale med trekkramme som benyttes til slike sikkerhetsstillelser.

Note 21 - Bankinnskudd, kontanter

	2020	2019
Bankinnskudd, kontanter	26 551	82 437
Herav bundne midler:		
Regulerkraft eSett OY	10 149	18 188
Andel skattetrekk i Sira-Kvina kraftselskap	1 922	1 891
Nord Pool Spot	1 907	620

Note 22 - Pantstillelser og garantier m.v.

I forbindelse med finansielle krafthandler på Nasdaq OMX Commodities så er det fra desember 2018 inngått en avtale med Sparebank1 SMN hvor banken er såkalt clearingrepresentant og sørger for sikkerhetsstillelse og oppgjør av kontrakter. Lyse Produksjon AS og søsterselskapet Lyse Energisalg AS har i avtalen en samlet netto ramme for eksponering på inntil 20 millioner EURO. Innvilget ramme er inntil 60 millioner EURO hvis Lyse tilfører kontanter til sperret og pantsatt konto tilsvarende økning i rammen.

Lyse Produksjon AS har pantsatt konto i Sparebank 1 SR-Bank for handel i regulerkraftmarkedet. Det er eSett OY som administrerer regulerkraftmarkedet og som følgelig har rett til beholdning på pantsatt konto hvis situasjonen skulle tilsi det. Bundet innskudd på pantsatt konto var per 31.12.20 på 10 149 tusen kroner.

SpareBank 1 SR-Bank har stillet en garantiramme på 50 millioner kroner vedrørende skattetrekksgaranti for alle selskaper i konsernet.

Lyse AS er fellesregistrert i merverdiavgiftsmanntallet sammen med øvrige datterselskaper der selskapet har bestemmende innflytelse. Selskapene er derav solidarisk medansvarlige for den til enhver tid foreliggende merverdiavgiftsgjeld i Lyse.

Lyse AS har stillet en morselskapsgaranti på vegne av Lyse Produksjon AS hvor Statnett SF er garantikreditor. Garantien er på fem millioner kroner.



This file is sealed with a digital signature.
The seal is a guarantee for the authenticity
of the document.

Document ID:
5A72CD8F6F354AC4B8AC99B728D24B33



LYSE PRODUKSJON AS

Beløp vises i tusen kr

Note 23 - Pensjoner

Lyse Produksjon AS er pliktig til å ha tjenestepensjonsordning etter lov om obligatorisk tjenestepensjon. Selskapets pensjonsordninger tilfredsstiller kravene i denne lov.

Selskapet har følgende pensjonsordninger for sine ansatte:

	Antall pensjonister	Antall ansatte	Årets kostnad
Offentlig ytelsespensjon og offentlig AFP	39	18	3 725
Innskuddspensjon og privat AFP		47	4 404
Pensjon over drift		4	163
Sum			8 292

Balanseført forpliktelse er fastsatt som følger:

	31.12.2020	31.12.2019
Nåverdi av opptjent pensjonsforpliktelse for ytelsesplaner i fondsbaserte ordninger	151 545	220 786
Virkelig verdi på pensjonsmidler	-132 564	-219 556
Faktisk netto pensjonsforpliktelse for ytelsesplaner i fondsbaserte ordninger*)	18 981	1 230
Pensjon finansiert over drift	921	758
Netto pensjonsforpliktelse i balansen (etter arbeidsgiveravgift)**)	19 902	1 988

* Arbeidsgiveravgift inkludert i netto pensjonsforpliktelse og pensjonsmidler.

** Lyse Produksjons andel av pensjonsmidler i Sira-Kvina på 6 909 pr 31.12.2020 er overført til Lyse Kraft DA, jfr note 3.

Følgende økonomiske forutsetninger er lagt til grunn:

	2020	2019			
Diskonteringsrente	1,50 %	2,30 %			
Avkastning på pensjonsmidler	2,00 %	2,30 %			
Lønnsregulering	1,75 %	2,25 %			
Pensjonsregulering	0,99 %	1,24 %			
G-regulering	1,50 %	2,00 %			
Sats arbeidsgiveravgift	14,10 %	14,10 %			
Frivillig avgang for fellesordningen:					
Alder < 24	24 - 29	30 - 39	40 - 49	50 - 55	> 55
Turnover 25 %	15 %	7,5 %	5 %	3 %	0 %
Dødlighetstabell	K2013BE	K2013BE			

De aktuarmessige forutsetningen er basert på vanlige benyttede forutsetninger innen forsikring når det gjelder demografiske faktorer, og ved fylte 62 år er det en antakelse om 42,5 % som går av med AFP-pensjon.

De økonomiske forutsetningene fra i fjor er benyttet ved beregning av årets pensjonskostnad, mens årets økonomiske forutsetninger er benyttet ved beregning av årets netto pensjonsforpliktelse.

Årets resultatførte pensjonskostnad

	2020	2019
Ytelsesordninger	3 375	3 763
Netto rentekostnad	671	1 030
Planendring	0	22 885
Arbeidstakers tilskudd til pensjonspremie	-205	-209
Pensjon over drift	163	104
Pensjonskostnad, ytelsesplaner	4 004	27 573

Pensjonskostnad, innskuddsordning og AFP

Arbeidsgivers tilskudd på innskuddsordningen	3 782	3 228
Premie på AFP LO/NHO ordning	622	620
Pensjonskostnad, innskuddsordninger	4 404	3 848
Totale pensjonskostnader	8 408	31 421

Estimatavvik ført over egenkapital:

Estimatavvik	14 236	-12 498
Skatteeffekt herav	-7 662	7 001
Netto estimatavvik ført over egenkapitalen (-) reduserer pensjonsforpliktelsen	6 574	-5 497

Pensjonsmidler består av:

Egenkapitalinstrumenter	32 080	53 572
Rentebærende instrumenter	100 483	165 984
Virkelig verdi pensjonsmidler	132 564	219 556



This file is sealed with a digital signature. The seal is a guarantee for the authenticity of the document.

Document ID:
5A72CD8F6F354AC4B8AC99B728D24B33



LYSE PRODUKSJON AS

Beløp vises i tusen kr

Note 24 - Aksjekapital og aksjonærinformasjon

Aksjekapitalen i selskapet pr 31.12.20 består av følgende aksjer:

	Antall	Pålydende NOK	Bokført
A-aksjer	999 500	649	648 529
Sum	999 500		648 529

Eierstruktur

Selskapet er 100 % eid av Lyse AS. Verken daglig leder eller medlemmer i styret eier aksjer eller opsjoner i selskapet. Lyse AS har sitt forretningskontor i Stavanger. Konsernregnskapet kan hentes på www.lysekonsern.no.

Note 25 - Ikke balanseførte forpliktelser

Kontraktforpliktelser vedrørende store prosjekter	67 000	65 000
---	--------	--------

Note 26 - Hendelser etter balansedagen

Selskapet følger utviklingen av koronaviruset (COVID-19) og vurderer løpende potensielle konsekvenser for selskapets ansatte og drift. Vår håndtering av korona situasjonen har prioritert omsorg for våre ansatte og drift i tråd med råd fra helsemyndigheter. Samtidig er stabil drift og leveranser en prioritert oppgave. Selskapet har opprettholdt en stabil drift gjennom 2020 og nødvendige tiltak for å sikre dette i situasjonen vi nå opplever er etablert. Pandemien har forårsaket en global konjunkturedgang. Vår vurdering er at ringvirkningene av koronaviruset har hatt en begrenset påvirkning på selskapet finansielt. Selskapet er finansielt solid og eventuelt kapitalbehov reguleres av Lyse konsernet som har en betydelig likviditetsbuffer i kontanter og ubenyttede trekkfasiliteter.

De største ikke-økonomiske konsekvensene har vært omfattende bruk av hjemmekontor i tillegg til tiltak for å sikre helse og sikkerhet for de som må være på arbeidsstedet.

Risikoreduserende tiltak er implementert og ytterligere tiltak vurderes kontinuerlig.



This file is sealed with a digital signature.
The seal is a guarantee for the authenticity
of the document.

Document ID:
5A72CD8F6F354AC4B8AC99B728D24B33



Building a better
working world

Statsautoriserte revisorer
Ernst & Young AS

Vassbotnen 11a Forus, NO-4313 Sandnes
Postboks 8015, NO-4068 Stavanger

Foretaksregisteret: NO 976 389 387 MVA
Tlf: +47 24 00 24 00

www.ey.no
Medlemmer av Den norske revisorforening

UAVHENGIG REVISORS BERETNING

Til generalforsamlingen i Lyse Produksjon AS

Uttalelse om revisjonen av årsregnskapet

Konklusjon

Vi har revidert årsregnskapet for Lyse Produksjon AS som består av balanse per 31. desember 2020, resultatregnskap, oppstilling over totalresultat, oppstilling av endringer i egenkapital og kontantstrømoppstilling for regnskapsåret avsluttet per denne datoen, og en beskrivelse av vesentlige anvendte regnskapsprinsipper og andre noteopplysninger.

Etter vår mening er årsregnskapet avgitt i samsvar med lov og forskrifter og gir et rettviseende bilde av selskapets finansielle stilling per 31. desember 2020, og av dets resultater og kontantstrømmer for regnskapsåret avsluttet per denne datoen i samsvar med regnskapslovens regler og god regnskapsskikk i Norge.

Grunnlag for konklusjonen

Vi har gjennomført revisjonen i samsvar med lov, forskrift og god revisjonsskikk i Norge, herunder de internasjonale revisjonsstandardene (ISA-ene). Våre oppgaver og plikter i henhold til disse standardene er beskrevet i avsnittet *Revisors oppgaver og plikter ved revisjonen av årsregnskapet*. Vi er uavhengige av selskapet i samsvar med de relevante etiske kravene i Norge knyttet til revisjon slik det kreves i lov og forskrift. Vi har også overholdt våre øvrige etiske forpliktelser i samsvar med disse kravene. Etter vår oppfatning er innhentet revisjonsbevis tilstrekkelig og hensiktsmessig som grunnlag for vår konklusjon.

Øvrig informasjon

Øvrig informasjon omfatter informasjon i selskapets årsrapport bortsett fra årsregnskapet og den tilhørende revisjonsberetningen. Styret og daglig leder (ledelsen) er ansvarlig for den øvrige informasjonen. Vår uttalelse om revisjonen av årsregnskapet dekker ikke den øvrige informasjonen, og vi attesterer ikke den øvrige informasjonen.

I forbindelse med revisjonen av årsregnskapet er det vår oppgave å lese den øvrige informasjonen med det formål å vurdere hvorvidt det foreligger vesentlig inkonsistens mellom den øvrige informasjonen og årsregnskapet eller kunnskap vi har opparbeidet oss under revisjonen, eller hvorvidt den tilsynelatende inneholder vesentlig feilinformasjon. Dersom vi konkluderer med at den øvrige informasjonen inneholder vesentlig feilinformasjon, er vi pålagt å rapportere det. Vi har ingenting å rapportere i så henseende.

Ledelsens ansvar for årsregnskapet

Ledelsen er ansvarlig for å utarbeide årsregnskapet i samsvar med lov og forskrifter, herunder for at det gir et rettviseende bilde i samsvar med regnskapslovens regler og god regnskapsskikk i Norge. Ledelsen er også ansvarlig for slik intern kontroll som den finner nødvendig for å kunne utarbeide et årsregnskap som ikke inneholder vesentlig feilinformasjon, verken som følge av misligheter eller feil.

Ved utarbeidelsen av årsregnskapet må ledelsen ta standpunkt til selskapets evne til fortsatt drift og opplyse om forhold av betydning for fortsatt drift. Forutsetningen om fortsatt drift skal legges til grunn for årsregnskapet med mindre ledelsen enten har til hensikt å avvike selskapet eller legge ned virksomheten, eller ikke har noe annet realistisk alternativ.

Revisors oppgaver og plikter ved revisjonen av årsregnskapet

Vårt mål er å oppnå betryggende sikkerhet for at årsregnskapet som helhet ikke inneholder vesentlig feilinformasjon, verken som følge av misligheter eller feil, og å avgi en revisjonsberetning som inneholder vår konklusjon. Betryggende sikkerhet er en høy grad av sikkerhet, men ingen garanti for at en revisjon utført i samsvar med lov, forskrift og god revisjonsskikk i Norge, herunder ISA-ene, alltid vil avdekke vesentlig feilinformasjon. Feilinformasjon kan skyldes misligheter eller feil og er å anse som vesentlig



Building a better
working world

dersom den enkeltvis eller samlet med rimelighet kan forventes å påvirke de økonomiske beslutningene som brukerne foretar på grunnlag av årsregnskapet.

Som del av en revisjon i samsvar med lov, forskrift og god revisjonsskikk i Norge, herunder ISA-ene, utøver vi profesjonelt skjønn og utviser profesjonell skepsis gjennom hele revisjonen. I tillegg

- ▶ identifiserer og anslår vi risikoen for vesentlig feilinformasjon i årsregnskapet, enten det skyldes misligheter eller feil. Vi utformer og gjennomfører revisjonshandlinger for å håndtere slike risikoer, og innhenter revisjonsbevis som er tilstrekkelig og hensiktsmessig som grunnlag for vår konklusjon. Risikoen for at vesentlig feilinformasjon som følge av misligheter ikke blir avdekket, er høyere enn for feilinformasjon som skyldes feil, siden misligheter kan innebære samarbeid, forfalskning, bevisste utelatelser, uriktige fremstillinger eller overstyring av intern kontroll;
- ▶ opparbeider vi oss en forståelse av den interne kontrollen som er relevant for revisjonen, for å utforme revisjonshandlinger som er hensiktsmessige etter omstendighetene, men ikke for å gi uttrykk for en mening om effektiviteten av selskapets interne kontroll;
- ▶ vurderer vi om de anvendte regnskapsprinsippene er hensiktsmessige og om regnskapsestimaterne og tilhørende noteopplysninger utarbeidet av ledelsen er rimelige;
- ▶ konkluderer vi på om ledelsens bruk av fortsatt drift-forutsetningen er hensiktsmessig, og, basert på innhentede revisjonsbevis, hvorvidt det foreligger vesentlig usikkerhet knyttet til hendelser eller forhold som kan skape betydelig tvil om selskapets evne til fortsatt drift. Dersom vi konkluderer med at det foreligger vesentlig usikkerhet, kreves det at vi i revisjonsberetningen henleder oppmerksomheten på tilleggsopplysningene i årsregnskapet. Hvis slike tilleggsopplysninger ikke er tilstrekkelige, må vi modifisere vår konklusjon. Våre konklusjoner er basert på revisjonsbevis innhentet frem til datoen for revisjonsberetningen. Etterfølgende hendelser eller forhold kan imidlertid medføre at selskapets evne til fortsatt drift ikke lenger er til stede;
- ▶ vurderer vi den samlede presentasjonen, strukturen og innholdet i årsregnskapet, inkludert tilleggsopplysningene, og hvorvidt årsregnskapet gir uttrykk for de underliggende transaksjonene og hendelsene på en måte som gir et rettviseende bilde.

Vi kommuniserer med styret blant annet om det planlagte omfanget av revisjonen, tidspunktet for vårt revisjonsarbeid og eventuelle vesentlige funn i vår revisjon, herunder vesentlige svakheter i den interne kontrollen som vi avdekker gjennom vårt arbeid.

Uttalelse om øvrige lovmessige krav

Konklusjon om årsberetningen

Basert på vår revisjon av årsregnskapet som beskrevet ovenfor, mener vi at opplysningene i årsberetningen om årsregnskapet, forutsetningen om fortsatt drift og forslaget til disponering av resultatet er konsistente med årsregnskapet og i samsvar med lov og forskrifter.

Konklusjon om registrering og dokumentasjon

Basert på vår revisjon av årsregnskapet som beskrevet ovenfor, og kontrollhandlinger vi har funnet nødvendige i henhold til internasjonal standard for attestasjonsoppdrag (ISAE) 3000 «Attestasjonsoppdrag som ikke er revisjon eller forenklet revisorkontroll av historisk finansiell informasjon», mener vi at ledelsen har oppfylt sin plikt til å sørge for ordentlig og oversiktlig registrering og dokumentasjon av selskapets regnskapsopplysninger i samsvar med lov og god bokføringsskikk i Norge.

Stavanger, 24. mars 2021
ERNST & YOUNG AS

Revisjonsberetningen er signert elektronisk

Jan Kvalvik
statsautorisert revisor

Uavhengig revisors beretning - Lyse Produksjon AS

A member firm of Ernst & Young Global Limited

Penneo Dokumentnøkkel: ZM22-14QPI-Y2FE7-M6QV1-5T5OE-4EHNQ



PENNEO

Signaturene i dette dokumentet er juridisk bindende. Dokument signert med "Penneo™ - sikker digital signatur".
De signerende parter sin identitet er registrert, og er listet nedenfor.

"Med min signatur bekrefter jeg alle datoer og innholdet i dette dokument."

Jan Kvalvik

Statsautorisert revisor

Serienummer: 9578-5994-4-497669

IP: 79.160.xxx.xxx

2021-03-24 16:45:46Z



Penneo Dokumentnøkkel: 2X422-14QPI-Y2FE7-M6QV1-5TSOE-4EHNQ

Dokumentet er signert digitalt, med **Penneo.com**. Alle digitale signatur-data i dokumentet er sikret og validert av den datamaskin-utregnede hash-verdien av det opprinnelige dokument. Dokumentet er låst og tids-stemplet med et sertifikat fra en betrodd tredjepart. All kryptografisk bevis er integrert i denne PDF, for fremtidig validering (hvis nødvendig).

Hvordan bekrefter at dette dokumentet er originalen?

Dokumentet er beskyttet av ett Adobe CDS sertifikat. Når du åpner dokumentet i

Adobe Reader, skal du kunne se at dokumentet er sertifisert av **Penneo e-signature service <penneo@penneo.com>**. Dette garanterer at innholdet i dokumentet ikke har blitt endret.

Det er lett å kontrollere de kryptografiske beviser som er lokalisert inne i dokumentet, med Penneo validator - <https://penneo.com/validate>



lyse.no | lysekonsern.no



This file is sealed with a digital signature.
The seal is a guarantee for the authenticity
of the document.

Document ID:
5A72CD8F6F354AC4B8AC99B728D24B33