



ÅRSREGNSKAPET FOR REGNSKAPSÅRET 2022 - GENERELL INFORMASJON

Enheten

Organisasjonsnummer: 825 769 412
Organisasjonsform: Aksjeselskap
Foretaksnavn: WAVEIT AS
Forretningsadresse: Brugata 50
2321 HAMAR

Regnskapsår

Årsregnskapets periode: 01.01.2022 - 31.12.2022

Konsern

Morselskap i konsern: Nei

Regnskapsregler

Regler for små foretak benyttet: Ja
Benyttet ved utarbeidelsen av årsregnskapet til selskapet: Regnskapslovens alminnelige regler

Årsregnskapet fastsatt av kompetent organ

Bekreftet av representant for selskapet: Anders Hansen-Øvre
Dato for fastsettelse av årsregnskapet: 07.06.2023

Grunnlag for avgivelse

År 2022: Årsregnskapet er elektronisk innlevert
År 2021: Tall er hentet fra elektronisk innlevert årsregnskap fra 2022

Det er ikke krav til at årsregnskapet m.v. som sendes til Regnskapsregisteret er undertegnet. Kontrollen på at dette er utført ligger hos revisor/enhetens øverste organ. Sikkerheten ivaretas ved at innsender har rolle/rettighet for innsending av årsregnskapet via Altinn, og ved at det bekreftes at årsregnskapet er fastsatt av kompetent organ.

Brønnøysundregistrene, 23.06.2024



Resultatregnskap

Beløp i: NOK	Note	2022	2021
RESULTATREGNSKAP			
Inntekter			
Salgsinntekt		15 931 304	15 487 059
Annen driftsinntekt		84 222	56 189
Sum inntekter		16 015 526	15 543 248
Kostnader			
Varekostnad		4 727 557	4 209 709
Lønnskostnad	1	8 411 696	8 260 683
Avskrivning av driftsmidler og immaterielle eiendeler	2	89 378	99 445
Annen driftskostnad	1	2 560 491	2 051 283
Sum kostnader		15 789 122	14 621 121
Driftsresultat		226 404	922 128
Finansinntekter og finanskostnader			
Annen renteinntekt		1 171	882
Annen finansinntekt		1 078	630 660
Sum finansinntekter		2 249	631 542
Annen rentekostnad		2 234	751
Annen finanskostnad		3 157	-216
Sum finanskostnader		5 391	535
Netto finans		-3 142	631 007
Ordinært resultat før skattekostnad		223 262	1 553 134
Skattekostnad på resultat	3	110 115	212 535
Ordinært resultat etter skattekostnad		113 147	1 340 599
Årsresultat	4	113 147	1 340 599
Årsresultat etter minoritetsinteresser		113 147	1 340 599
Totalresultat		113 147	1 340 599



Resultatregnskap

Beløp i: NOK	Note	2022	2021
Overføringer og disponeringer			
Udekket tap			1 301 034
Avsatt til annen egenkapital		113 147	39 566
Sum overføringer og disponeringer		113 147	1 340 599



Balanse

Beløp i: NOK	Note	2022	2021
BALANSE - EIENDELER			
Anleggsmidler			
Immaterielle eiendeler			
Utsatt skattefordel	3		
Varige driftsmidler			
Tomter, bygninger o.a. fast eiendom	2		
Maskiner og anlegg	2		
Skip og flytende installasjoner	2		
Driftsløsøre, inventar o.a. utstyr	2	109 322	147 600
Sum varige driftsmidler	2	109 322	147 600
Finansielle anleggsmidler			
Lån til foretak i samme konsern	5	1 420 000	
Andre langsiktige fordringer		5 715	35 715
Sum finansielle anleggsmidler		1 425 715	35 715
Sum anleggsmidler		1 535 036	183 314
Omløpsmidler			
Varer			
Lager av varer og annen beholdning		735 827	
Sum varer		735 827	
Fordringer			
Kundefordringer		1 063 810	1 320 594
Andre kortsiktige fordringer		239 321	104 892
Sum fordringer		1 303 131	1 425 486
Bankinnskudd, kontanter og lignende			
Bankinnskudd, kontanter o.l.		1 841 854	3 910 859
Sum bankinnskudd, kontanter og lignende		1 841 854	3 910 859
Sum omløpsmidler		3 880 812	5 336 345
SUM EIENDELER		5 415 848	5 519 660



Balanse

Beløp i: NOK	Note	2022	2021
BALANSE - EGENKAPITAL OG GJELD			
Egenkapital			
Innskutt egenkapital			
Aksjekapital	6	300 000	300 000
Beholdning av egne aksjer	6		
Overkurs		2 889 486	2 889 486
Sum innskutt egenkapital		3 189 486	3 189 486
Opptjent egenkapital			
Annen egenkapital		152 713	39 566
Sum opptjent egenkapital		152 713	39 566
Sum egenkapital	4	3 342 199	3 229 052
Gjeld			
Langsiktig gjeld			
Utsatt skatt	3		
Annen langsiktig gjeld			
Sum langsiktig gjeld		0	0
Kortsiktig gjeld			
Leverandørgjeld		411 254	440 553
Betalbar skatt	3	110 115	212 535
Skyldig offentlige avgifter		497 451	758 341
Annen kortsiktig gjeld		1 054 829	879 179
Sum kortsiktig gjeld		2 073 649	2 290 608
Sum gjeld		2 073 649	2 290 608
SUM EGENKAPITAL OG GJELD		5 415 848	5 519 660



Brønnøysundregistrene

ÅRSREGNSKAP FOR REGNSKAPSÅRET 2022 - GENERELL INFORMASJON

Journalnummer: 2023 573592

Enheten

Organisasjonsnummer: 825 769 412
Organisasjonsform: Aksjeselskap
Foretaksnavn: WAVEIT AS
Forretningsadresse: Brugata 50
2321 HAMAR

Regnskapsår

Årsregnskapets periode: 01.01.2022 - 31.12.2022

Konsern

Morselskap i konsern: Nei

Regnskapsregler

Regler for små foretak benyttet: Ja
Benyttet ved utarbeidelsen av
årsregnskapet til selskapet: Regnskapslovens alminnelige regler

Årsregnskapet fastsatt av kompetent organ

Bekreftet av representant for selskapet: Anders Hansen-Øvre
Dato for fastsettelse av årsregnskapet: 07.06.2023

Revisjon

Årsregnskapet er utarbeidet av ekstern
autorisert regnskapsfører: Ja
Ekstern autorisert regnskapsfører har i
løpet av regnskapsåret bistått ved den
løpende regnskapsføringen eller utført
andre tjenester for selskapet enn å
utarbeide årsregnskapet: Ja

Grunnlag for avgivelse

År 2022: Årsregnskap er elektronisk innlevert.
År 2021: Tall er hentet fra elektronisk innlevert årsregnskap fra 2022.

Det er ikke krav til at årsregnskapet m.v. som sendes til Regnskapsregisteret er undertegnet. Kontrollen på at dette er utført ligger hos revisor/enhetens øverste organ. Sikkerheten ivaretas ved at innsender har rolle/rettighet for innsending av årsregnskapet via Altinn, og ved at det bekreftes at årsregnskapet er fastsatt av kompetent organ.

Brønnøysundregistrene, 12.07.2023

Brønnøysundregistrene
Postadresse: Postboks 900, 8910 Brønnøysund
Telefon: 75 00 75 00
E-post: firmapost@brreg.no Internett: www.brreg.no
Organisasjonsnummer: 974 760 673



Organisasjonsnr: 825 769 412
WAVEIT AS

RESULTATREGNSKAP

Beløp i: NOK	Note	2022	2021
RESULTATREGNSKAP			
Inntekter			
Salgsinntekt		15 931 304	15 487 059
Annen driftsinntekt		84 222	56 189
Sum inntekter		16 015 526	15 543 248
Kostnader			
Varekostnad		4 727 557	4 209 709
Lønnskostnad	1	8 411 696	8 260 683
Avskrivning av driftsmidler og immaterielle eiendeler	2	89 378	99 445
Annen driftskostnad	1	2 560 491	2 051 283
Sum kostnader		15 789 122	14 621 121
Driftsresultat		226 404	922 128
Finansinntekter og finanskostnader			
Annen renteinntekt		1 171	882
Annen finansinntekt		1 078	630 660
Sum finansinntekter		2 249	631 542
Annen rentekostnad		2 234	751
Annen finanskostnad		3 157	-216
Sum finanskostnader		5 391	535
Netto finans		-3 142	631 007
Ordinært resultat før skattekostnad			
Skattekostnad på resultat	3	110 115	212 535
Ordinært resultat etter skattekostnad		113 147	1 340 599
Årsresultat	4	113 147	1 340 599
Årsresultat etter minoritetsinteresser		113 147	1 340 599
Totalresultat		113 147	1 340 599
Overføringer og disponeringer			
Udekket tap			1 301 034
Avsatt til annen egenkapital		113 147	39 566
Sum overføringer og disponeringer		113 147	1 340 599





Organisasjonsnr: 825 769 412
WAVEIT AS

BALANSE

Beløp i: NOK	Note	2022	2021
BALANSE - EIENDELER			
Anleggsmidler			
Immaterielle eiendeler			
Utsatt skattefordel	3		
Varige driftsmidler			
Tomter, bygninger o.a. fast eiendom	2		
Maskiner og anlegg	2		
Skip og flytende installasjoner	2		
Driftsløsøre, inventar o. a. utstyr	2	109 322	147 600
Sum varige driftsmidler	2	109 322	147 600
Finansielle anleggsmidler			
Lån til foretak i samme konsern	5	1 420 000	
Andre langsiktige fordringer		5 715	35 715
Sum finansielle anleggsmidler		1 425 715	35 715
Sum anleggsmidler		1 535 036	183 314
Omløpsmidler			
Varer			
Lager av varer og annen beholdning		735 827	
Sum varer		735 827	
Fordringer			
Kundefordringer		1 063 810	1 320 594
Andre kortsiktige fordringer		239 321	104 892
Sum fordringer		1 303 131	1 425 486
Bankinnskudd, kontanter og lignende			
Bankinnskudd, kontanter o. l.		1 841 854	3 910 859
Sum bankinnskudd, kontanter og lignende		1 841 854	3 910 859
Sum omløpsmidler		3 880 812	5 336 345
SUM EIENDELER		5 415 848	5 519 660



BALANSE - EGENKAPITAL OG GJELD

Egenkapital

Innskutt egenkapital

Aksjekapital	6	300 000	300 000
Beholdning av egne aksjer	6		
Overkurs		2 889 486	2 889 486
Sum innskutt egenkapital		3 189 486	3 189 486

Opptjent egenkapital

Annen egenkapital		152 713	39 566
Sum opptjent egenkapital		152 713	39 566

Sum egenkapital	4	3 342 199	3 229 052
------------------------	----------	------------------	------------------

Gjeld

Langsiktig gjeld

Utsatt skatt	3		
Annen langsiktig gjeld			
Sum langsiktig gjeld		0	0

Kortsiktig gjeld

Leverandørgjeld		411 254	440 553
Betalbar skatt	3	110 115	212 535
Skyldig offentlige avgifter		497 451	758 341
Annen kortsiktig gjeld		1 054 829	879 179
Sum kortsiktig gjeld		2 073 649	2 290 608

Sum gjeld		2 073 649	2 290 608
------------------	--	------------------	------------------

SUM EGENKAPITAL OG GJELD		5 415 848	5 519 660
---------------------------------	--	------------------	------------------



Organisasjonsnr: 825 769 412
WAVEIT AS

NOTEOPPLYSNINGER - SELSKAP - alle poster oppgitt i hele tall

Note

Antall årsverk i regnskapsåret
11.00

<u>Sum</u>	<u>Beløp</u>
<u>Balanseført verdi 31.12.</u>	<u>Varige driftsmidler Immaterielle eiend.</u>

Konsernregnskap

Morselskapet sitt navn

Forretningskontor for morselskapet

Begrunnelse for at datterselskap er utelatt fra konsolideringen

<u>Samlet beløp - tilknyttet selskap</u>	<u>Årets</u>	<u>Fjorårets</u>
--	--------------	------------------

<u>Samlet beløp - foretak i samme konsern</u>	<u>Årets</u>	<u>Fjorårets</u>
---	--------------	------------------

<u>Samlet beløp - foretak i samme konsern</u>	<u>Årets</u>	<u>Fjorårets</u>
---	--------------	------------------

<u>Samlet beløp - felles kontrollert virksomhet</u>	<u>Årets</u>	<u>Fjorårets</u>
---	--------------	------------------

<u>Pantstillelse</u>	<u>Beløp</u>
----------------------	--------------

<u>Beholdning av egne aksjer</u>	<u>Antall</u>	<u>Pålydende</u>	<u>Andel av aksjek.</u>
----------------------------------	---------------	------------------	-------------------------



Årsregnskap 2022

Waveit AS

Resultatregnskap
Balanse
Noter til regnskapet



Org.nr.: 825 769 412



RESULTATREGNSKAP

WAVEIT AS

DRIFTSINNEKTER OG DRIFTSKOSTNADER	Note	2022	2021
Salgsinntekt		15 931 304	15 487 059
Annen driftsinntekt		84 222	56 189
Sum driftsinntekter		16 015 526	15 543 248
Varekostnad		4 727 557	4 209 709
Lønnskostnad	1	8 411 696	8 260 683
Avskrivning av driftsmidler og immaterielle eiendeler	2	89 378	99 445
Annen driftskostnad	1	2 560 491	2 051 283
Sum driftskostnader		15 789 122	14 621 121
Driftsresultat		226 404	922 128
FINANSINNEKTER OG FINANSKOSTNADER			
Annen renteinntekt		1 171	882
Annen finansinntekt		1 078	630 660
Annen rentekostnad		2 234	751
Annen finanskostnad		3 157	-216
Resultat av finansposter		-3 142	631 007
Resultat før skattekostnad		223 262	1 553 134
Skattekostnad på resultat	3	110 115	212 535
Resultat		113 147	1 340 599
Årsresultat	4	113 147	1 340 599
OVERFØRINGER			
Avsatt til annen egenkapital		113 147	39 566
Overført til udekket tap		0	-1 301 034
Sum overføringer		113 147	1 340 599



BALANSE

WAVEIT AS

EIENDELER	Note	2022	2021
VARIGE DRIFTSMIDLER			
Driftsløsøre, inventar o.a. utstyr	2	109 322	147 600
Sum varige driftsmidler	2	109 322	147 600
FINANSIELLE ANLEGGSMIDLER			
Lån til foretak i samme konsern	5	1 420 000	0
Andre langsiktige fordringer		5 715	35 715
Sum finansielle anleggsmidler		1 425 715	35 715
Sum anleggsmidler		1 535 036	183 314
OMLØPSMIDLER			
VARER			
Lager av varer og annen beholdning		735 827	0
Sum varer		735 827	0
FORDRINGER			
Kundefordringer		1 063 810	1 320 594
Andre kortsiktige fordringer		239 321	104 892
Sum fordringer		1 303 131	1 425 486
BANKINNSKUDD			
Bankinnskudd, kontanter o.l.		1 841 854	3 910 859
Sum bankinnskudd		1 841 854	3 910 859
Sum omløpsmidler		3 880 812	5 336 345
Sum eiendeler		5 415 848	5 519 660



BALANSE

WAVEIT AS

EGENKAPITAL OG GJELD	Note	2022	2021
EGENKAPITAL			
INNSKUTT EGENKAPITAL			
Aksjekapital	6	300 000	300 000
Overkurs		2 889 486	2 889 486
Sum innskutt egenkapital		3 189 486	3 189 486
OPPTJENT EGENKAPITAL			
Annen egenkapital		152 713	39 566
Sum opptjent egenkapital		152 713	39 566
Sum egenkapital	4	3 342 199	3 229 052
GJELD			
KORTSIKTIG GJELD			
Leverandørgjeld		411 254	440 553
Betalbar skatt	3	110 115	212 535
Skyldig offentlige avgifter		497 451	758 341
Annen kortsiktig gjeld		1 054 829	879 179
Sum kortsiktig gjeld		2 073 649	2 290 608
Sum gjeld		2 073 649	2 290 608
Sum egenkapital og gjeld		5 415 848	5 519 660

Hamar, 09.06.2023
Styret i Waveit AS

Arvid Hansen-Øvre
Styreleder

Anders Hansen-Øvre
Styremedlem/daglig leder

Eirik Skomakerstuen
Styremedlem

Morten Fosdahl Stårvik
Styremedlem



Regnskapsprinsipper

Årsregnskapet er satt opp i samsvar med regnskapsloven og NRS 8 - God regnskapsskikk for små foretak. I 2020 har selskapet gjennomført en fusjon med skattemessig og regnskapsmessig kontinuitet. De fusjonerte selskapene er Waveit AS, org. 825 769 412 (Overtakende selskap) og Waveit AS org 912 201 988 (Overdragende selskap). Noteopplysninger fra 2019 er basert på tall fra det overdragende selskap.

DRIFTSINNTEKTER

Inntektsføring ved salg av varer skjer på leveringstidspunktet. Tjenester inntektsføres etter hvert som de leveres.

SKATT

Skattekostnaden i resultatregnskapet omfatter både periodens betalbare skatt og endring i utsatt skatt. Utsatt skatt er beregnet med 22 % på grunnlag av de midlertidige forskjeller som eksisterer mellom regnskapsmessige og skattemessige verdier, samt ligningsmessig underskudd til fremføring ved utgangen av regnskapsåret. Skatteøkende og skattereduserende midlertidige forskjeller som reverserer eller kan reverseres i samme periode er utlignet og nettoført.

KLASSIFISERING OG VURDERING AV ANLEGGSMIDLER

Anleggsmidler omfatter eiendeler bestemt til varig eie og bruk. Anleggsmidler er vurdert til anskaffelseskost. Varige driftsmidler balanseføres og avskrives over driftsmidlets økonomiske levetid. Avskrivningsperioden for fast eiendom anskaffet etter 2009 er dekomponert i en del som gjelder råbygget og en del som gjelder faste tekniske installasjoner. Varige driftsmidler nedskrives til gjenvinnbart beløp ved verdifall som forventes ikke å være forbigående. Gjenvinnbart beløp er det høyeste av netto salgsverdi og verdi i bruk. Verdi i bruk er nåverdi av fremtidige kontantstrømmer knyttet til eiendelen. Nedskrivningen reverseres når grunnlaget for nedskrivningen ikke lenger er til stede.

KLASSIFISERING OG VURDERING AV OMLØPSMIDLER

Omløpsmidler og kortsiktig gjeld omfatter normalt poster som forfaller til betaling innen ett år etter balansedagen, samt poster som knytter seg til varekretsløpet. Omløpsmidler vurderes til laveste verdi av anskaffelseskost og virkelig verdi.

VARER

Varer er vurdert til det laveste av anskaffelseskost og netto salgsverdi.

FORDRINGER

Kundefordringer og andre fordringer oppføres til pålydende etter fradrag for avsetning til forventet tap. Avsetning til tap gjøres på grunnlag av en individuell vurdering av de enkelte fordringene.



Note 1 Lønnskostnader og ytelser, godtgjørelser til daglig leder, styret og revisor

LØNSSKOSTNADER

	2022	2021
Lønninger	6 795 253	6 588 082
Arbeidsgiveravgift	1 023 053	999 498
Pensjonskostnader	392 594	384 400
Andre ytelser	200 797	288 703
Sum	8 411 696	8 260 683

Selskapet har i 2022 sysselsatt 11 årsverk.

Note 2 Anleggsmidler

	Inventar	Kontormaskiner	Sum
Anskaffelseskost pr. 01.01.22	167 347	186 528	353 875
+ Tilgang kjøpte driftsmidler		51 100	51 100
- Avgang i året	16 494	56 024	72 518
= Anskaffelseskost 31.12.22	150 853	181 604	332 457
Av- og nedskrivninger pr. 01.01.22	97 054	109 220	206 274
+ Årets ordinære avskrivninger	30 446	58 934	89 380
- Avgang avskrivning	16 494	56 024	72 518
= Av- og nedskrivninger pr. 31.12.22	111 006	112 129	223 135
= Bokført verdi 31.12.22	39 847	69 475	109 321
Økonomisk levetid	5 år	3 år	
Avskrivningsplan	Lineær	Lineær	

Note 3 Skatt

Årets skattekostnad	2022	2021
Resultatført skatt på ordinært resultat:		
Betalbar skatt	110 115	212 535
Endring i utsatt skattefordel	0	0
Skattekostnad ordinært resultat	110 115	212 535
Skattepliktig inntekt:		
Resultat før skatt	223 262	1 553 134
Permanente forskjeller	52 378	-622 120
Endring i midlertidige forskjeller	224 884	35 053
Skattepliktig inntekt	500 524	966 067
Betalbar skatt i balansen:		
Betalbar skatt på årets resultat	110 115	212 535



Sum betalbar skatt i balansen **110 115** **212 535**

Skatteeffekten av midlertidige forskjeller som har gitt opphav til utsatt skatt og utsatte skattefordeler, spesifisert på typer av midlertidige forskjeller

	2022	2021	Endring
Varige driftsmidler	-68 162	-41 521	26 641
Varebeholdning	-151 932	0	151 932
Fordringer	-1 055 000	-1 008 690	46 310
Sum	-1 275 095	-1 050 211	224 884
Inngår ikke i beregningen av utsatt skatt	1 275 095	1 050 211	-224 884
Utsatt skattefordel (22 %)	0	0	0

I henhold til God regnskapsskikk for små foretak balanseføres ikke utsatt skattefordel.

Note 4 Egenkapital

	Aksjekapital	Overkurs	Annen egenkapital	Sum egenkapital
Pr. 31.12.2021	300 000	2 889 486	39 566	3 229 052
Årets resultat			113 147	113 147
Pr 31.12.2022	300 000	2 889 486	152 713	3 342 199

Note 5 Fordringer og gjeld

Selskapet har en fordring mot morselskapet Waveit Holding AS på kroner 1 420 000. Lånet er ikke renteberegnet.

Note 6 Aksjonærer

AKSJEKAPITALEN I WAVEIT AS PR. 31.12 BESTÅR AV:

	Antall	Pålydende	Bokført
Ordinære aksjer	30 000	10,0	300 000
Sum	30 000		300 000

EIERSTRUKTUR

De største aksjonærene i % pr. 31.12 var:

	Ordinære	Eierandel	Stemmeandel
WAVEIT HOLDING AS	30 000	100,0	100,0



STYREMØTE

i Waveit AS

ble avholdt den 30.06.22 på selskapets kontor i Brugata 50, 2321 HAMAR

Tilstede var: Arvid Hansen-Øvre, Anders Hansen-Øvre, Morten Stårvik, Eirik Skomakerstuen

Samtlige styremedlemmer var til stede. Styret var dermed vedtaksført.

Til behandling forelå:

1/2023 Forslag til årsregnskap og årsberetning, herunder utdeling av utbytte

Forslag til selskapets årsregnskap ble fremlagt. Forslag til årsregnskap ble vedtatt. Det ble videre vedtatt å anvende årets resultat i overensstemmelse med forslaget.

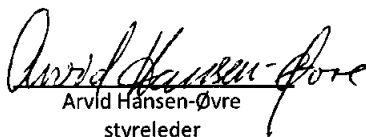
2/2023 Gjennomgåelse av selskapets virksomhet, stilling og drift


Styret gjennomgikk selskapets virksomhet, stilling og resultatutvikling. Det ble konkludert med at selskapets drift, interne kontroll og resultatutvikling var tilfredsstillende.

3/2023 Eventuelt


Det forelå ikke saker til behandling under dette punktet.

Hamar den, 30.06.2023


Arvid Hansen-Øvre
styreleder


Hansenøvre Anders
styremedlem/daglig leder


Stårvik Morten Fosdahl
styremedlem


Skomakerstuen Eirik
styremedlem



Waveit AS

Organisasjonsnummer 825769412

PROTOKOLL ORDINÆR GENERALFORSAMLING 30.06.2022

1. Åpning.

På grunnlag av innkalling av 01.06.2023 ble ordinær generalforsamling i Waveit AS åpnet av styreleder Arvid Hansen-Øvre den 30.06.2023 i selskapets lokaler. Det fremkom ingen bemerkninger til innkallelsen, og generalforsamlingen ble erklært for lovlig satt.

Følgende aksjonærer var tilstede:

Waveit Holding AS v/Anders Hansen-Øvre med 100% av aksjene.

Samtlige aksjer var dermed representert.

2. Valg av møteleder og protokollfører.

Som møteleder ble Arvid Hansen-Øvre valgt, og til å undertegne protokollen sammen med møteleder ble Anders Hansen-Øvre valgt.

3. Styrets beretning.

Styrets årsberetning ble gjennomgått og kommentert. Det fremkom ingen vesentlige innvendinger. Beretningen ble godkjent enstemmig.

4. Fastsettelse av resultatregnskap og balanse.

Resultatregnskapet og balansen med noter ble gjennomgått. Spørsmål til regnskapet ble tilfredsstillende besvart. Deretter ble resultatregnskapet og balansen godkjent enstemmig.

5. Disponering av midler.

Styrets forslag om disponering av midler ble enstemmig vedtatt med følgende beløp:

Avsatt til annen egenkapital 113.147,-

6. Fullmakt tilleggsutbytte

Generalforsamlingen vedtok å utstede fullmakt til styret i Waveit AS for tilleggsutbytte begrenset oppad til 2.000.000,- (2mnok)

7. Fastsettelse av godtgjørelse til styret.

Det ble vedtatt godtgjørelse til styret kr 0,-

Generalforsamlingen ble deretter hevet.

Hamar, den 30.06.2023

Anders Hansen-Øvre
Daglig leder/styremedlem

Arvid Hansen-Øvre
Styreleder



Årsregnskap 2022

Waveit AS

Resultatregnskap
Balanse
Noter til regnskapet



Org.nr.: 825 769 412



RESULTATREGNSKAP

WAVEIT AS

DRIFTSINNEKTER OG DRIFTSKOSTNADER	Note	2022	2021
Salgsinntekt		15 931 304	15 487 059
Annen driftsinntekt		84 222	56 189
Sum driftsinntekter		16 015 526	15 543 248
Varekostnad		4 727 557	4 209 709
Lønnskostnad	1	8 411 696	8 260 683
Avskrivning av driftsmidler og immaterielle eiendeler	2	89 378	99 445
Annen driftskostnad	1	2 560 491	2 051 283
Sum driftskostnader		15 789 122	14 621 121
Driftsresultat		226 404	922 128
FINANSINNEKTER OG FINANSKOSTNADER			
Annen renteinntekt		1 171	882
Annen finansinntekt		1 078	630 660
Annen rentekostnad		2 234	751
Annen finanskostnad		3 157	-216
Resultat av finansposter		-3 142	631 007
Resultat før skattekostnad		223 262	1 553 134
Skattekostnad på resultat	3	110 115	212 535
Resultat		113 147	1 340 599
Årsresultat	4	113 147	1 340 599
OVERFØRINGER			
Avsatt til annen egenkapital		113 147	39 566
Overført til udekket tap		0	-1 301 034
Sum overføringer		113 147	1 340 599



BALANSE

WAVEIT AS

EIENDELER	Note	2022	2021
VARIGE DRIFTSMIDLER			
Driftsløsøre, inventar o.a. utstyr	2	109 322	147 600
Sum varige driftsmidler	2	109 322	147 600
FINANSIELLE ANLEGGSMIDLER			
Lån til foretak i samme konsern	5	1 420 000	0
Andre langsiktige fordringer		5 715	35 715
Sum finansielle anleggsmidler		1 425 715	35 715
Sum anleggsmidler		1 535 036	183 314
OMLØPSMIDLER			
VARER			
Lager av varer og annen beholdning		735 827	0
Sum varer		735 827	0
FORDRINGER			
Kundefordringer		1 063 810	1 320 594
Andre kortsiktige fordringer		239 321	104 892
Sum fordringer		1 303 131	1 425 486
BANKINNSKUDD			
Bankinnskudd, kontanter o.l.		1 841 854	3 910 859
Sum bankinnskudd		1 841 854	3 910 859
Sum omløpsmidler		3 880 812	5 336 345
Sum eiendeler		5 415 848	5 519 660




BALANSE

WAVEIT AS


EGENKAPITAL OG GJELD	Note	2022	2021
EGENKAPITAL			
INNSKUTT EGENKAPITAL			
Aksjekapital	6	300 000	300 000
Overkurs		2 889 486	2 889 486
Sum innskutt egenkapital		3 189 486	3 189 486
OPPTJENT EGENKAPITAL			
Annen egenkapital		152 713	39 566
Sum opptjent egenkapital		152 713	39 566
Sum egenkapital	4	3 342 199	3 229 052
GJELD			
KORTSIKTIG GJELD			
Leverandørgjeld		411 254	440 553
Betalbar skatt	3	110 115	212 535
Skyldig offentlige avgifter		497 451	758 341
Annen kortsiktig gjeld		1 054 829	879 179
Sum kortsiktig gjeld		2 073 649	2 290 608
Sum gjeld		2 073 649	2 290 608
Sum egenkapital og gjeld		5 415 848	5 519 660

Hamar, 09.06.2023
Styret i Waveit AS


Arvid Hansen-Øvre
styreleder


Hansenøvre Anders
styremedlem/daglig leder


Stårvik Morten Fosdahl
styremedlem


Skomakerstuen Eirik
styremedlem



Regnskapsprinsipper

Årsregnskapet er satt opp i samsvar med regnskapsloven og NRS 8 - God regnskapsskikk for små foretak. I 2020 har selskapet gjennomført en fusjon med skattemessig og regnskapsmessig kontinuitet. De fusjonerte selskapene er Waveit AS, org. 825 769 412 (Overtakende selskap) og Waveit AS org 912 201 988 (Overdragende selskap). Noteopplysninger fra 2019 er basert på tall fra det overdragende selskap.

DRIFTSINNTEKTER

Inntektsføring ved salg av varer skjer på leveringstidspunktet. Tjenester inntektsføres etter hvert som de leveres.

SKATT

Skattekostnaden i resultatregnskapet omfatter både periodens betalbare skatt og endring i utsatt skatt. Utsatt skatt er beregnet med 22 % på grunnlag av de midlertidige forskjeller som eksisterer mellom regnskapsmessige og skattemessige verdier, samt ligningsmessig underskudd til fremføring ved utgangen av regnskapsåret. Skatteøkende og skattereduserende midlertidige forskjeller som reverserer eller kan reverseres i samme periode er utlignet og nettoført.

KLASSIFISERING OG VURDERING AV ANLEGGSMIDLER

Anleggsmidler omfatter eiendeler bestemt til varig eie og bruk. Anleggsmidler er vurdert til anskaffelseskost. Varige driftsmidler balanseføres og avskrives over driftsmidlets økonomiske levetid. Avskrivningsperioden for fast eiendom anskaffet etter 2009 er dekomponert i en del som gjelder råbygget og en del som gjelder faste tekniske installasjoner. Varige driftsmidler nedskrives til gjenvinnbart beløp ved verdifall som forventes ikke å være forbigående. Gjenvinnbart beløp er det høyeste av netto salgsverdi og verdi i bruk. Verdi i bruk er nåverdi av fremtidige kontantstrømmer knyttet til eiendelen. Nedskrivningen reverseres når grunnlaget for nedskrivningen ikke lenger er til stede.

KLASSIFISERING OG VURDERING AV OMLØPSMIDLER

Omløpsmidler og kortsiktig gjeld omfatter normalt poster som forfaller til betaling innen ett år etter balansedagen, samt poster som knytter seg til varekretsløpet. Omløpsmidler vurderes til laveste verdi av anskaffelseskost og virkelig verdi.

VARER

Varer er vurdert til det laveste av anskaffelseskost og netto salgsverdi.

FORDRINGER

Kundefordringer og andre fordringer oppføres til pålydende etter fradrag for avsetning til forventet tap. Avsetning til tap gjøres på grunnlag av en individuell vurdering av de enkelte fordringene.



Note 1 Lønnskostnader og ytelser, godtgjørelser til daglig leder, styret og revisor

LØNSSKOSTNADER

	2022	2021
Lønninger	6 795 253	6 588 082
Arbeidsgiveravgift	1 023 053	999 498
Pensjonskostnader	392 594	384 400
Andre ytelser	200 797	288 703
Sum	8 411 696	8 260 683

Selskapet har i 2022 sysselsatt 11 årsverk.

Note 2 Anleggsmidler

	Inventar	Kontormaskiner	Sum
Anskaffelseskost pr. 01.01.22	167 347	186 528	353 875
+ Tilgang kjøpte driftsmidler		51 100	51 100
- Avgang i året	16 494	56 024	72 518
= Anskaffelseskost 31.12.22	150 853	181 604	332 457
Av- og nedskrivninger pr. 01.01.22	97 054	109 220	206 274
+ Årets ordinære avskrivninger	30 446	58 934	89 380
- Avgang avskrivning	16 494	56 024	72 518
= Av- og nedskrivninger pr. 31.12.22	111 006	112 129	223 135
= Bokført verdi 31.12.22	39 847	69 475	109 321
Økonomisk levetid	5 år	3 år	
Avskrivningsplan	Lineær	Lineær	

Note 3 Skatt

Årets skattekostnad	2022	2021
Resultatført skatt på ordinært resultat:		
Betalbar skatt	110 115	212 535
Endring i utsatt skattefordel	0	0
Skattekostnad ordinært resultat	110 115	212 535
Skattepliktig inntekt:		
Resultat før skatt	223 262	1 553 134
Permanente forskjeller	52 378	-622 120
Endring i midlertidige forskjeller	224 884	35 053
Skattepliktig inntekt	500 524	966 067
Betalbar skatt i balansen:		
Betalbar skatt på årets resultat	110 115	212 535



Sum betalbar skatt i balansen **110 115** **212 535**

Skatteeffekten av midlertidige forskjeller som har gitt opphav til utsatt skatt og utsatte skattefordeler, spesifisert på typer av midlertidige forskjeller

	2022	2021	Endring
Varige driftsmidler	-68 162	-41 521	26 641
Varebeholdning	-151 932	0	151 932
Fordringer	-1 055 000	-1 008 690	46 310
Sum	-1 275 095	-1 050 211	224 884
Inngår ikke i beregningen av utsatt skatt	1 275 095	1 050 211	-224 884
Utsatt skattefordel (22 %)	0	0	0

I henhold til God regnskapsskikk for små foretak balanseføres ikke utsatt skattefordel.

Note 4 Egenkapital

	Aksjekapital	Overkurs	Annen egenkapital	Sum egenkapital
Pr. 31.12.2021	300 000	2 889 486	39 566	3 229 052
Årets resultat			113 147	113 147
Pr 31.12.2022	300 000	2 889 486	152 713	3 342 199

Note 5 Fordringer og gjeld

Selskapet har en fordring mot morselskapet Waveit Holding AS på kroner 1 420 000. Lånet er ikke renteberegnet.

Note 6 Aksjonærer

AKSJEKAPITALEN I WAVEIT AS PR. 31.12 BESTÅR AV:

	Antall	Pålydende	Bokført
Ordinære aksjer	30 000	10,0	300 000
Sum	30 000		300 000

EIERSTRUKTUR

De største aksjonærene i % pr. 31.12 var:

	Ordinære	Eierandel	Stemmeandel
WAVEIT HOLDING AS	30 000	100,0	100,0



Hamar Revisjon AS

Hamar Revisjon AS
Østregate 23, 2317 Hamar
Pb. 105, 2301 Hamar

Til generalforsamlingen i
WAVEIT AS

Foretaksregisteret: NO 993 873 756 MVA
Medlem av Den norske Revisorforening

Uavhengig revisors beretning

Konklusjon

Vi har revidert Waveit AS sitt årsregnskap som viser et overskudd på kr 113 147. Årsregnskapet består av balanse per 31. desember 2022, resultatregnskap for regnskapsåret avsluttet per denne datoen og noter til årsregnskapet, herunder et sammendrag av viktige regnskapsprinsipper.

Etter vår mening

- oppfyller årsregnskapet gjeldende lovkrav, og
- gir årsregnskapet et rettviseende bilde av selskapets finansielle stilling per 31. desember 2022 og av dets resultat for regnskapsåret avsluttet per denne datoen i samsvar med regnskapslovens regler og god regnskapsskikk i Norge.

Grunnlag for konklusjonen

Vi har gjennomført revisjonen i samsvar med de internasjonale revisjonsstandardene International Standards on Auditing (ISA-ene). Våre oppgaver og plikter i henhold til disse standardene er beskrevet nedenfor under "Revisors oppgaver og plikter ved revisjonen av årsregnskapet". Vi er uavhengige av selskapet slik det kreves i lov, forskrift og International Code of Ethics for Professional Accountants (inkludert internasjonale uavhengighetsstandarder) utstedt av the International Ethics Standards Board for Accountants (IESBA-reglene), og vi har overholdt våre øvrige etiske forpliktelser i samsvar med disse kravene. Innhentet revisjonsbevis er etter vår vurdering tilstrekkelig og hensiktsmessig som grunnlag for vår konklusjon.

Ledelsens ansvar for årsregnskapet

Ledelsen (styret og daglig leder) er ansvarlig for å utarbeide årsregnskapet og for at det gir et rettviseende bilde i samsvar med regnskapslovens regler og god regnskapsskikk i Norge. Ledelsen er også ansvarlig for slik intern kontroll som den finner nødvendig for å kunne utarbeide et årsregnskap som ikke inneholder vesentlig feilinformasjon, verken som følge av misligheter eller utilsiktede feil.

Ved utarbeidelsen av årsregnskapet må ledelsen ta standpunkt til selskapets evne til fortsatt drift og opplyse om forhold av betydning for fortsatt drift. Forutsetningen om fortsatt drift skal legges til grunn for årsregnskapet så lenge det ikke er sannsynlig at virksomheten vil bli avvirket.

Revisors oppgaver og plikter ved revisjonen av årsregnskapet

Vårt mål er å oppnå betryggende sikkerhet for at årsregnskapet som helhet ikke inneholder vesentlig feilinformasjon, verken som følge av misligheter eller utilsiktede feil, og å avgi en revisjonsberetning som inneholder vår konklusjon. Betryggende sikkerhet er en høy grad av sikkerhet, men ingen garanti for at en revisjon utført i samsvar med ISA-ene, alltid vil avdekke vesentlig feilinformasjon som eksisterer. Feilinformasjon kan oppstå som følge av misligheter eller utilsiktede feil. Feilinformasjon blir vurdert som vesentlig dersom den enkeltvis eller samlet med rimelighet kan forventes å påvirke økonomiske beslutninger som brukerne foretar basert på årsregnskapet.



Hamar Revisjon AS

Som del av en revisjon i samsvar med ISA-ene, utøver vi profesjonelt skjønn og utviser profesjonell skepsis gjennom hele revisjonen. I tillegg:

- identifiserer og vurderer vi risikoen for vesentlig feilinformasjon i årsregnskapet, enten det skyldes misligheter eller utilsiktede feil. Vi utformer og gjennomfører revisjonshandlinger for å håndtere slike risikoer, og innhenter revisjonsbevis som er tilstrekkelig og hensiktsmessig som grunnlag for vår konklusjon. Risikoen for at vesentlig feilinformasjon som følge av misligheter ikke blir avdekket, er høyere enn for feilinformasjon som skyldes utilsiktede feil, siden misligheter kan innebære samarbeid, forfalskning, bevisste utelatelser, uriktige fremstillinger eller overstyring av intern kontroll.
- opparbeider vi oss en forståelse av den interne kontroll som er relevant for revisjonen, for å utforme revisjonshandlinger som er hensiktsmessige etter omstendighetene, men ikke for å gi uttrykk for en mening om effektiviteten av selskapets interne kontroll.
- evaluerer vi om de anvendte regnskapsprinsippene er hensiktsmessige og om regnskapsestimaterne og tilhørende noteopplysninger utarbeidet av ledelsen er rimelige.
- konkluderer vi på hensiktsmessigheten av ledelsens bruk av fortsatt drift-forutsetningen ved avleggelsen av årsregnskapet, basert på innhentede revisjonsbevis, og hvorvidt det foreligger vesentlig usikkerhet knyttet til hendelser eller forhold som kan skape tvil av betydning om selskapets evne til fortsatt drift. Dersom vi konkluderer med at det eksisterer vesentlig usikkerhet, kreves det at vi i revisjonsberetningen henleder oppmerksomheten på tilleggsopplysningene i årsregnskapet, eller, dersom slike tilleggsopplysninger ikke er tilstrekkelige, at vi modifierer vår konklusjon om årsregnskapet og årsberetningen. Våre konklusjoner er basert på revisjonsbevis innhentet inntil datoen for revisjonsberetningen. Etterfølgende hendelser eller forhold kan imidlertid medføre at selskapet ikke fortsetter driften.
- evaluerer vi den samlede presentasjonen, strukturen og innholdet i årsregnskapet, inkludert tilleggsopplysningene, og hvorvidt årsregnskapet gir uttrykk for de underliggende transaksjonene og hendelsene på en måte som gir et rettviseende bilde.

Vi kommuniserer med styret blant annet om det planlagte omfanget av revisjonen og til hvilken tid revisjonsarbeidet skal utføres. Vi utveksler også informasjon om forhold av betydning som vi har avdekket i løpet av revisjonen, herunder om eventuelle svakheter av betydning i den interne kontrollen.

Hamar, 19.juni 2023

Hamar Revisjon AS

Elin Schou Lund

statsautorisert revisor