



## ÅRSREGNSKAPET FOR REGNSKAPSÅRET 2021 - GENERELL INFORMASJON

### Enheten

Organisasjonsnummer: 911 660 334  
Organisasjonsform: Aksjeselskap  
Foretaksnavn: MPS BILSKADE TRONDHEIM AS  
Forretningsadresse: Bromstadvegen 57  
7047 TRONDHEIM

### Regnskapsår

Årsregnskapets periode: 01.01.2021 - 31.12.2021

### Konsern

Morselskap i konsern: Nei

### Regnskapsregler

Regler for små foretak benyttet: Ja  
Benyttet ved utarbeidelsen av årsregnskapet til selskapet: Regnskapslovens alminnelige regler

### Årsregnskapet fastsatt av kompetent organ

Bekreftet av representant for selskapet: TO STREKER ØKONOMI AS

Dato for fastsettelse av årsregnskapet: 04.04.2022

### Grunnlag for avgivelse

År 2021: Årsregnskapet er elektronisk innlevert  
År 2020: Tall er hentet fra elektronisk innlevert årsregnskap fra 2021

*Det er ikke krav til at årsregnskapet m.v. som sendes til Regnskapsregisteret er undertegnet. Kontrollen på at dette er utført ligger hos revisor/enhetens øverste organ. Sikkerheten ivaretas ved at innsender har rolle/rettighet for innsending av årsregnskapet via Altinn, og ved at det bekreftes at årsregnskapet er fastsatt av kompetent organ.*



Brønnøysundregistrene

# Brønnøysundregistrene Årsregnskap regnskapsåret 2021 for 911660334

---

Postadresse: 8910 Brønnøysund

Telefoner: Opplysningstelefonen 75 00 75 00 Telefaks 75 00 75 05

E-post: [firmapost@brreg.no](mailto:firmapost@brreg.no) Internett: [www.brreg.no](http://www.brreg.no)

Organisasjonsnummer: 974 760 673



## Resultatregnskap

Beløp i: NOK	Note	2021	2020
<b>RESULTATREGNSKAP</b>			
<b>Inntekter</b>			
Salgsinntekt		11 517 603	10 999 922
<b>Sum inntekter</b>		<b>11 517 603</b>	<b>10 999 922</b>
<b>Kostnader</b>			
Varekostnad		2 506 971	2 411 445
Lønnskostnad	2	4 454 449	4 142 720
Avskrivning av driftsmidler og immaterielle eiendeler	3	76 920	76 909
Annen driftskostnad	2	2 273 662	2 199 379
<b>Sum kostnader</b>		<b>9 312 002</b>	<b>8 830 453</b>
<b>Driftsresultat</b>		<b>2 205 601</b>	<b>2 169 469</b>
<b>Finansinntekter og finanskostnader</b>			
Inntekt på investering i datterselskap		126 800	96 000
Annen finansinntekt		8 573	2 672
<b>Sum finansinntekter</b>		<b>135 373</b>	<b>98 672</b>
Annen rentekostnad		20 017	23 055
<b>Sum finanskostnader</b>		<b>20 017</b>	<b>23 055</b>
<b>Netto finans</b>		<b>115 356</b>	<b>75 617</b>
<b>Ordinært resultat før skattekostnad</b>		<b>2 320 957</b>	<b>2 245 087</b>
Skattekostnad på ordinært resultat	4	484 150	473 566
<b>Ordinært resultat etter skattekostnad</b>		<b>1 836 807</b>	<b>1 771 521</b>
<b>Årsresultat</b>	7	<b>1 836 807</b>	<b>1 771 521</b>
<b>Årsresultat etter minoritetsinteresser</b>		<b>1 836 807</b>	<b>1 771 521</b>
<b>Totalresultat</b>		<b>1 836 807</b>	<b>1 771 521</b>
<b>Overføringer og disponeringer</b>			
Ordinært utbytte	7		



## Resultatregnskap

<b>Beløp i: NOK</b>	<b>Note</b>	<b>2021</b>	<b>2020</b>
Konsernbidrag	7	1 653 546	1 600 719
Avsatt til annen egenkapital	7	183 261	170 802
<b>Sum overføringer og disponeringer</b>		<b>1 836 807</b>	<b>1 771 521</b>



## Balanse

Beløp i: NOK	Note	2021	2020
<b>BALANSE - EIENDELER</b>			
<b>Anleggsmidler</b>			
<b>Immaterielle eiendeler</b>			
Utsatt skattefordel	4		
<b>Varige driftsmidler</b>			
Maskiner og anlegg	3, 9	873 683	942 658
Driftsløsøre, inventar o.a. utstyr	3	56 756	6 326
<b>Sum varige driftsmidler</b>		<b>930 439</b>	<b>948 984</b>
<b>Finansielle anleggsmidler</b>			
Investeringer i aksjer og andeler		12 000	12 000
<b>Sum finansielle anleggsmidler</b>		<b>12 000</b>	<b>12 000</b>
<b>Sum anleggsmidler</b>		<b>942 439</b>	<b>960 984</b>
<b>Omløpsmidler</b>			
<b>Varer</b>			
<b>Sum varer</b>	5	<b>249 298</b>	<b>157 025</b>
<b>Fordringer</b>			
Kundefordringer		768 485	536 705
Andre kortsiktige fordringer		2 569 703	2 530 254
<b>Sum fordringer</b>		<b>3 338 188</b>	<b>3 066 959</b>
<b>Bankinnskudd, kontanter og lignende</b>			
Bankinnskudd, kontanter o.l.	6	221 336	177 224
<b>Sum bankinnskudd, kontanter og lignende</b>		<b>221 336</b>	<b>177 224</b>
<b>Sum omløpsmidler</b>		<b>3 808 822</b>	<b>3 401 209</b>
<b>SUM EIENDELER</b>		<b>4 751 261</b>	<b>4 362 193</b>

## BALANSE - EGENKAPITAL OG GJELD



## Balanse

Beløp i: NOK	Note	2021	2020
<b>Egenkapital</b>			
<b>Innskutt egenkapital</b>			
Aksjekapital	7, 8	30 000	30 000
<b>Sum innskutt egenkapital</b>		<b>30 000</b>	<b>30 000</b>
<b>Opptjent egenkapital</b>			
Annen egenkapital	1, 7	358 699	175 438
<b>Sum opptjent egenkapital</b>		<b>358 699</b>	<b>175 438</b>
<b>Sum egenkapital</b>	7	<b>388 699</b>	<b>205 438</b>
<b>Gjeld</b>			
<b>Langsiktig gjeld</b>			
Utsatt skatt	4	52 363	36 527
<b>Sum avsetninger for forpliktelser</b>		<b>52 363</b>	<b>36 527</b>
<b>Annen langsiktig gjeld</b>			
Gjeld til kredittinstitusjoner	9	551 800	758 725
<b>Sum annen langsiktig gjeld</b>		<b>551 800</b>	<b>758 725</b>
<b>Sum langsiktig gjeld</b>		<b>604 163</b>	<b>795 252</b>
<b>Kortsiktig gjeld</b>			
Leverandørgjeld		372 358	218 277
Betalbar skatt	4	1 929	
Skyldig offentlige avgifter		617 041	564 526
Kortsiktig konserngjeld		2 119 931	2 052 204
Annen kortsiktig gjeld		647 140	526 495
<b>Sum kortsiktig gjeld</b>		<b>3 758 399</b>	<b>3 361 503</b>
<b>Sum gjeld</b>		<b>4 362 562</b>	<b>4 156 755</b>
<b>SUM EGENKAPITAL OG GJELD</b>		<b>4 751 261</b>	<b>4 362 193</b>



## Brønnøysundregistrene

### ÅRSREGNSKAP FOR REGNSKAPSÅRET 2021 - GENERELL INFORMASJON

Journalnummer: 2022 200113

#### Enheten

Organisasjonsnummer: 911 660 334  
Organisasjonsform: Aksjeselskap  
Foretaksnavn: MPS BILSKADE TRONDHEIM AS  
Forretningsadresse: Bromstadvegen 57  
7047 TRONDHEIM

#### Regnskapsår

Årsregnskapets periode: 01.01.2021 - 31.12.2021

#### Konsern

Morselskap i konsern: Nei

#### Regnskapsregler

Regler for små foretak benyttet: Ja  
Benyttet ved utarbeidelsen av  
årsregnskapet til selskapet: Regnskapslovens alminnelige regler

#### Årsregnskapet fastsatt av kompetent organ

Bekreftet av representant for selskapet: TO STREKER ØKONOMI AS  
Dato for fastsettelse av årsregnskapet: 04.04.2022

#### Revisjon

Årsregnskapet er utarbeidet av ekstern  
autorisert regnskapsfører: Ja  
Ekstern autorisert regnskapsfører har i  
løpet av regnskapsåret bistått ved den  
løpende regnskapsføringen eller utført  
andre tjenester for selskapet enn å  
utarbeide årsregnskapet: Ja

#### Grunnlag for avgivelse

År 2021: Årsregnskap er elektronisk innlevert.  
År 2020: Tall er hentet fra elektronisk innlevert årsregnskap fra 2021.

*Det er ikke krav til at årsregnskapet m.v. som sendes til Regnskapsregisteret er undertegnet. Kontrollen på at dette er utført ligger hos revisor/enhetens øverste organ. Sikkerheten ivaretas ved at innsender har rolle/rettighet for innsending av årsregnskapet via Altinn, og ved at det bekreftes at årsregnskapet er fastsatt av kompetent organ.*

Brønnøysundregistrene, 03.05.2022

---

Brønnøysundregistrene  
Postadresse: Postboks 900, 8910 Brønnøysund  
Telefon: 75 00 75 00  
E-post: firmapost@brreg.no Internett: www.brreg.no  
Organisasjonsnummer: 974 760 673



Organisasjonsnr: 911 660 334  
MPS BILSKADE TRONDHEIM AS

## RESULTATREGNSKAP

<b>Beløp i: NOK</b>	<b>Note</b>	<b>2021</b>	<b>2020</b>
<b>RESULTATREGNSKAP</b>			
<b>Inntekter</b>			
Salgsinntekt		11 517 603	10 999 922
<b>Sum inntekter</b>		<b>11 517 603</b>	<b>10 999 922</b>
<b>Kostnader</b>			
Varekostnad		2 506 971	2 411 445
Lønnskostnad	2	4 454 449	4 142 720
Avskrivning av driftsmidler og immaterielle eiendeler	3	76 920	76 909
Annen driftskostnad	2	2 273 662	2 199 379
<b>Sum kostnader</b>		<b>9 312 002</b>	<b>8 830 453</b>
<b>Driftsresultat</b>		<b>2 205 601</b>	<b>2 169 469</b>
<b>Finansinntekter og finanskostnader</b>			
Inntekt på investering i datterselskap			
		126 800	96 000
Annen finansinntekt		8 573	2 672
<b>Sum finansinntekter</b>		<b>135 373</b>	<b>98 672</b>
Annen rentekostnad		20 017	23 055
<b>Sum finanskostnader</b>		<b>20 017</b>	<b>23 055</b>
<b>Netto finans</b>		<b>115 356</b>	<b>75 617</b>
<b>Ordinært resultat før skattekostnad</b>			
<b>Skattekostnad på ordinært resultat</b>	4	<b>484 150</b>	<b>473 566</b>
<b>Ordinært resultat etter skattekostnad</b>		<b>1 836 807</b>	<b>1 771 521</b>
<b>Årsresultat</b>	7	<b>1 836 807</b>	<b>1 771 521</b>
<b>Årsresultat etter minoritetsinteresser</b>		<b>1 836 807</b>	<b>1 771 521</b>
<b>Totalresultat</b>		<b>1 836 807</b>	<b>1 771 521</b>
<b>Overføringer og disponeringer</b>			
Ordinært utbytte	7		
Konsernbidrag	7	1 653 546	1 600 719
Avsatt til annen egenkapital	7	183 261	170 802
<b>Sum overføringer og disponeringer</b>		<b>1 836 807</b>	<b>1 771 521</b>





Organisasjonsnr: 911 660 334  
MPS BILSKADE TRONDHEIM AS

## BALANSE

Beløp i: NOK	Note	2021	2020
<b>BALANSE - EIENDELER</b>			
<b>Anleggsmidler</b>			
<b>Immaterielle eiendeler</b>			
Utsatt skattefordel	4		
<b>Varige driftsmidler</b>			
Maskiner og anlegg	3, 9	873 683	942 658
Driftsløsøre, inventar o. a. utstyr	3	56 756	6 326
<b>Sum varige driftsmidler</b>		<b>930 439</b>	<b>948 984</b>
<b>Finansielle anleggsmidler</b>			
Investeringer i aksjer og andeler		12 000	12 000
<b>Sum finansielle anleggsmidler</b>		<b>12 000</b>	<b>12 000</b>
<b>Sum anleggsmidler</b>		<b>942 439</b>	<b>960 984</b>
<b>Omløpsmidler</b>			
<b>Varer</b>			
Sum varer	5	249 298	157 025
<b>Fordringer</b>			
Kundefordringer		768 485	536 705
Andre kortsiktige fordringer		2 569 703	2 530 254
<b>Sum fordringer</b>		<b>3 338 188</b>	<b>3 066 959</b>
<b>Bankinnskudd, kontanter og lignende</b>			
Bankinnskudd, kontanter o. l.	6	221 336	177 224
<b>Sum bankinnskudd, kontanter og lignende</b>		<b>221 336</b>	<b>177 224</b>
<b>Sum omløpsmidler</b>		<b>3 808 822</b>	<b>3 401 209</b>
<b>SUM EIENDELER</b>		<b>4 751 261</b>	<b>4 362 193</b>
<b>BALANSE - EGENKAPITAL OG GJELD</b>			
<b>Egenkapital</b>			
<b>Innskutt egenkapital</b>			
Aksjekapital	7, 8	30 000	30 000
<b>Sum innskutt egenkapital</b>		<b>30 000</b>	<b>30 000</b>



<b>Opptjent egenkapital</b>			
Annen egenkapital	1, 7	358 699	175 438
<b>Sum opptjent egenkapital</b>		<b>358 699</b>	<b>175 438</b>
<b>Sum egenkapital</b>	<b>7</b>	<b>388 699</b>	<b>205 438</b>
<b>Gjeld</b>			
<b>Langsiktig gjeld</b>			
Utsatt skatt	4	52 363	36 527
<b>Sum avsetninger for forpliktelseser</b>		<b>52 363</b>	<b>36 527</b>
<b>Annen langsiktig gjeld</b>			
Gjeld til kredittinstitusjoner	9	551 800	758 725
<b>Sum annen langsiktig gjeld</b>		<b>551 800</b>	<b>758 725</b>
<b>Sum langsiktig gjeld</b>		<b>604 163</b>	<b>795 252</b>
<b>Kortsiktig gjeld</b>			
Leverandørgjeld		372 358	218 277
Betalbar skatt	4	1 929	
Skyldig offentlige avgifter		617 041	564 526
Kortsiktig konserngjeld	2	119 931	2 052 204
Annen kortsiktig gjeld		647 140	526 495
<b>Sum kortsiktig gjeld</b>		<b>3 758 399</b>	<b>3 361 503</b>
<b>Sum gjeld</b>		<b>4 362 562</b>	<b>4 156 755</b>
<b>SUM EGENKAPITAL OG GJELD</b>		<b>4 751 261</b>	<b>4 362 193</b>



Organisasjonsnr: 911 660 334  
MPS BILSKADE TRONDHEIM AS

NOTEOPPLYSNINGER - SELSKAP - alle poster oppgitt i hele tall

Note

Antall aksjer og aksjeeiere

Note

2

Antall årsverk i regnskapsåret

Virksomheten har hatt følgende antall årsverk:

6.00

Omløpsmidler                      Startdato      Sluttdato      Endring

Skattemessig fremf.undersk. Startdato      Sluttdato      Endring

Kortsiktig gjeld                      Startdato      Sluttdato      Endring



Til generalforsamlingen i  
MPS BILSKADE TRONDHEIM AS

## UAVHENGIG REVISORS BERETNING

### Uttalelse om revisjonen av årsregnskapet

#### Konklusjon

Vi har revidert årsregnskap til MPS BILSKADE TRONDHEIM AS som viser et overskudd på kr. 1.836.807,-. Årsregnskapet består av balanse per 31. desember 2021, resultatregnskap for regnskapsåret avsluttet per denne datoen og noter til årsregnskapet, herunder et sammendrag av viktige regnskapsprinsipper.

Etter vår mening

- Oppfyller årsregnskapet gjeldende lovkrav, og
- Gir årsregnskapet et rettviseende bilde av selskapets finansielle stilling per 31. desember 2021, og av dets resultater for regnskapsåret avsluttet per denne datoen i samsvar med regnskapslovens regler og god regnskapsskikk i Norge.

#### Grunnlag for konklusjonen

Vi har gjennomført revisjonen i samsvar med de internasjonale revisjonsstandardene International Standards on Auditing (ISA-ene). Våre oppgaver og plikter i henhold til disse standardene er beskrevet nedenfor under Revisors oppgaver og plikter ved revisjon av årsregnskapet. Vi er uavhengige av selskapet slik det kreves i lov, forskrift og International Code of Ethics for Professional Accountants utstedt av The International Ethics Standards Board for Accountants (IESBA-reglene), og vi har overholdt våre øvrige etiske forpliktelser i samsvar med disse kravene. Innhentet revisjonsbevis er etter vår vurdering tilstrekkelig og hensiktsmessig som grunnlag for vår konklusjon.

#### Ledelsens ansvar for årsregnskapet

Ledelsen er ansvarlig for å utarbeide årsregnskapet og for at det gir et rettviseende bilde i samsvar med regnskapslovens regler og god regnskapsskikk i Norge. Ledelsen er også ansvarlig for slik intern kontroll som den finner nødvendig for å kunne utarbeide et årsregnskap som ikke inneholder vesentlig feilinformasjon, verken som følge av misligheter eller utilsiktede feil.

Ved utarbeidelsen av årsregnskapet må ledelsen ta standpunkt til selskapets evne til fortsatt drift og opplyse om forhold av betydning for fortsatt drift. Forutsetningen om fortsatt drift skal legges til grunn for årsregnskapet så lenge det ikke er sannsynlig at virksomheten vil bli avviklet.

#### Revisors oppgaver og plikter ved revisjonen av årsregnskapet

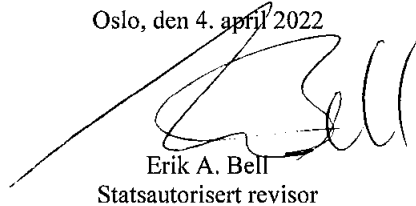
Vårt mål er å oppnå betryggende sikkerhet for at årsregnskapet som helhet ikke inneholder vesentlig feilinformasjon, verken som følge av misligheter eller utilsiktede feil, og å avgi en



revisjonsberetning som inneholder vår konklusjon. Betyggende sikkerhet er en høy grad av sikkerhet, men ingen garanti for at en revisjon utført i samsvar med ISA-ene, alltid vil avdekke vesentlig feilinformasjon som eksisterer. Feilinformasjon kan oppstå som følge av misligheter eller utilsiktede feil. Feilinformasjon blir vurdert som vesentlig dersom den enkeltvis eller samlet med rimelighet kan forventes å påvirke økonomiske beslutninger som brukerne foretar basert på årsregnskapet.


For videre beskrivelse av revisors oppgaver og plikter vises det til <https://revisorforeningen.no/revisjonsberetninger>


Oslo, den 4. april 2022





Erik A. Bell  
Statsautorisert revisor



 Legally signed by  
Hans Jørgen Johansen  
2022-04-04

 Legally signed by  
Mona Hodne Steensland Freu  
2022-04-04

 Legally signed by  
Kim Alver Brøvik  
2022-04-04

 Legally signed by  
Jan Skistad Lindberg  
2022-04-06

# Årsregnskap 2021

## MPS Bilskade Trondheim AS

**Resultatregnskap**  
**Balanse**  
**Noter til regnskapet**

**Org.nr.: 911 660 334**



Legally signed by  
Hans Jørgen Johansen  
2022-04-04

Legally signed by  
Mona Hodne Steensland Freu  
2022-04-04

Legally signed by  
Kim Alver Brøvik  
2022-04-04

Legally signed by  
Jan Skistad Lindberg  
2022-04-06

<b>Resultatregnskap</b>			
<b>MPS Bilskade Trondheim AS</b>			
<b>Driftsinntekter og driftskostnader</b>	<b>Note</b>	<b>2021</b>	<b>2020</b>
Salgsinntekt		11 517 603	10 999 922
<b>Sum driftsinntekter</b>		<b>11 517 603</b>	<b>10 999 922</b>
Varekostnad		2 506 971	2 411 445
Lønnskostnad	2	4 454 449	4 142 720
Avskrivning av driftsmidler og immaterielle eiendeler	3	76 920	76 909
Annen driftskostnad	2	2 273 662	2 199 379
<b>Sum driftskostnader</b>		<b>9 312 002</b>	<b>8 830 453</b>
<b>Driftsresultat</b>		<b>2 205 601</b>	<b>2 169 469</b>
<b>Finansinntekter og finanskostnader</b>			
Inntekt på investering i datterselskap		126 800	96 000
Annen finansinntekt		8 573	2 672
Annen rentekostnad		20 017	23 055
<b>Resultat av finansposter</b>		<b>115 356</b>	<b>75 617</b>
Ordinært resultat før skattekostnad		2 320 957	2 245 087
Skattekostnad på ordinært resultat	4	484 150	473 566
<b>Ordinært resultat</b>		<b>1 836 807</b>	<b>1 771 521</b>
<b>Årsresultat</b>	7	<b>1 836 807</b>	<b>1 771 521</b>
<b>Overføringer</b>			
Avsatt konsernbidrag	7	1 653 546	1 600 719
Avsatt til annen egenkapital	7	183 261	170 802
<b>Sum overføringer</b>		<b>1 836 807</b>	<b>1 771 521</b>

MPS Bilskade Trondheim AS

Side 2



Legally signed by  
Hans Jørgen Johansen  
2022-04-04

Legally signed by  
Mona Hodne Steensland Freu  
2022-04-04


Legally signed by  
Kim Alver Brøvik  
2022-04-04

Legally signed by  
Jan Skistad Lindberg  
2022-04-06  
2020


<b>Balanse</b>			
<b>MPS Bilskade Trondheim AS</b>			
<b>Eiendeler</b>	<b>Note</b>	<b>2021</b>	
<b>Anleggsmidler</b>			
Maskiner og anlegg	3, 9	873 683	942 658
Driftsløsøre, inventar o.a. utstyr	3	56 756	6 326
Investeringer i aksjer og andeler		12 000	12 000
<b>Sum anleggsmidler</b>		<b>942 439</b>	<b>960 984</b>
<b>Omløpsmidler</b>			
Lager av varer og annen beholdning	5	249 298	157 025
<b>Fordringer</b>			
Kundefordringer		768 485	536 705
Andre kortsiktige fordringer		2 569 703	2 530 254
<b>Sum fordringer</b>		<b>3 338 188</b>	<b>3 066 959</b>
Bankinnskudd, kontanter o.l.	6	221 336	177 224
<b>Sum omløpsmidler</b>		<b>3 808 822</b>	<b>3 401 209</b>
<b>Sum eiendeler</b>		<b>4 751 261</b>	<b>4 362 193</b>

MPS Bilskade Trondheim AS


Side 3



Legally signed by  
Hans Jørgen Johansen  
2022-04-04



Legally signed by  
Mona Hodne Steensland Freu  
2022-04-04



Legally signed by  
Kim Alver Breivik  
2022-04-04



Legally signed by  
Jan Skistad Lindberg  
2022-04-06  
2020

<b>Balanse</b>			
<b>MPS Bilskade Trondheim AS</b>			
<b>Egenkapital og gjeld</b>	<b>Note</b>	<b>2021</b>	
<b>Innskutt egenkapital</b>			
Aksjekapital	7, 8	30 000	30 000
<b>Sum innskutt egenkapital</b>		<b>30 000</b>	<b>30 000</b>
<b>Opptjent egenkapital</b>			
Annen egenkapital	1, 7	358 699	175 438
<b>Sum opptjent egenkapital</b>		<b>358 699</b>	<b>175 438</b>
<b>Sum egenkapital</b>	<b>7</b>	<b>388 699</b>	<b>205 438</b>
<b>Gjeld</b>			
Utsatt skatt	4	52 363	36 527
Gjeld til kredittinstitusjoner	9	551 800	758 725
<b>Sum annen langsiktig gjeld</b>		<b>551 800</b>	<b>758 725</b>
Leverandørgjeld		372 358	218 277
Betalbar skatt	4	1 929	0
Skyldig offentlige avgifter		617 041	564 526
Avgitt konsernbidrag		2 119 931	2 052 204
Annen kortsiktig gjeld		647 140	526 495
<b>Sum kortsiktig gjeld</b>		<b>3 758 399</b>	<b>3 361 503</b>
<b>Sum gjeld</b>		<b>4 362 562</b>	<b>4 156 755</b>
<b>Sum egenkapital og gjeld</b>		<b>4 751 261</b>	<b>4 362 193</b>

Trondheim, 04.04.2022  
Styret i MPS Bilskade Trondheim AS

<hr/> <b>Kim Alver Breivik</b> styremedlem	<hr/> <b>Jan Skistad Lindberg</b> styreleder
<hr/> <b>Mona Hodne Steensland Freuchen</b> styremedlem	<hr/> <b>Hans Jørgen Johansen</b> daglig leder

**MPS Bilskade Trondheim AS** **Side 4**



## Regnskapsprinsipper

Årsregnskapet er satt opp i samsvar med regnskapsloven og NRS 8 - God regnskapsforetak.

Legally signed by  
Hans Jørgen Johansen  
2022-04-04

Legally signed by  
Mona Hodne Steensland Freu  
2022-04-04

Legally signed by  
Kim Alver Brøvik  
2022-04-04

Legally signed by  
Jan Skistad Lindberg  
2022-04-06

## Driftsinntekter

Inntektsføring ved salg av varer skjer på leveringstidspunktet. Tjenester inntektsføres etter hvert som de leveres.

## Skatt

Skattekostnaden i resultatregnskapet omfatter både periodens betalbare skatt og endring i utsatt skatt. Utsatt skatt er beregnet med 22 % på grunnlag av de midlertidige forskjeller som eksisterer mellom regnskapsmessige og skattemessige verdier, samt ligningsmessig underskudd til fremføring ved utgangen av regnskapsåret. Skatteøkende og skattereduserende midlertidige forskjeller som reverserer eller kan reverseres i samme periode er utlignet og nettoført.

## Klassifisering og vurdering av anleggsmidler

Anleggsmidler omfatter eiendeler bestemt til varig eie og bruk. Anleggsmidler er vurdert til anskaffelseskost. Varige driftsmidler balanseføres og avskrives over driftsmidlets økonomiske levetid. Avskrivningsperioden for fast eiendom anskaffet etter 2009 er dekomponert i en del som gjelder råbygget og en del som gjelder faste tekniske installasjoner. Varige driftsmidler nedskrives til gjenvinnbart beløp ved verdifall som forventes ikke å være forbigående. Gjenvinnbart beløp er det høyeste av netto salgsverdi og verdi i bruk. Verdi i bruk er nåverdi av fremtidige kontantstrømmer knyttet til eiendelen. Nedskrivningen reverseres når grunnlaget for nedskrivningen ikke lenger er til stede.

## Klassifisering og vurdering av omløpsmidler

Omløpsmidler og kortsiktig gjeld omfatter normalt poster som forfaller til betaling innen ett år etter balansedagen, samt poster som knytter seg til varekretsløpet. Omløpsmidler vurderes til laveste verdi av anskaffelseskost og virkelig verdi.

## Varer

Varer er vurdert til det laveste av anskaffelseskost og netto salgsverdi.

## Fordringer

Kundefordringer og andre fordringer oppføres til pålydende etter fradrag for avsetning til forventet tap. Avsetning til tap gjøres på grunnlag av en individuell vurdering av de enkelte fordringene.

## Note 1 Fortsatt drift

I samsvar med regnskapslovens § 3-3 bekreftes det at forutsetningen om fortsatt drift er til stede og at denne forutsetningen er lagt til grunn ved utarbeidelsen av regnskapet.

## Note 2 Lønnskostnader og ytelser, godtgjørelser til daglig leder, styret og revisor


Lønnskostnader	2021	2020
Lønninger	3 784 768	3 535 603
Arbeidsgiveravgift	538 080	512 879
Pensjonskostnader	62 644	39 397
Andre ytelser	68 957	54 840
<b>Sum</b>	<b>4 454 449</b>	<b>4 142 720</b>





Selskapet har i 2021 sysselsatt 6 årsverk.


## Pensjonsforpliktelser

Selskapet er pliktig til å ha tjenstepensjonsordning etter lov om obligatorisk tjenestepensjon. Selskapets pensjonsordninger tilfredsstiller kravene i denne lov.

 Legally signed by  
Hans Jørgen Johansen  
2022-04-04

 Legally signed by  
Mona Hodne Steensland Freu  
2022-04-04

 Legally signed by  
Kim Alver Brøvik  
2022-04-04

 Legally signed by  
Jan Skistad Lindberg  
2022-04-06

Ytelser til ledende personer	Daglig leder	Styret
Lønn	1 172 791	0
Annen godtgjørelse	16 085	0
<b>Sum</b>	<b>1 188 876</b>	<b>0</b>

## Revisor

Kostnadsført revisjonshonorar for 2021 utgjør kr 23 300.

## Note 3 Anleggsmidler

	Maskiner og anlegg	Driftsløsøre, inventar ol.	Sum
Anskaffelseskost pr. 01.01.21	1 072 636	108 187	1 180 824
+ Tilgang kjøpte driftsmidler		58 376	58 376
<b>= Anskaffelseskost 31.12.21</b>	<b>1 072 636</b>	<b>166 563</b>	<b>1 239 199</b>
Akkumulerte avskrivninger 31.12.21	198 954	109 805	308 759
<b>= Bokført verdi 31.12.21</b>	<b>873 683</b>	<b>56 757</b>	<b>930 440</b>
Årets ordinære avskrivninger	68 975	7 945	76 920
Økonomisk levetid	5 år	3-5 år	

## Note 4 Skatt

Årets skattekostnad	2021	2020
Resultatført skatt på ordinært resultat:		
Betalbar skatt	468 314	451 485
Endring i utsatt skatt	15 836	22 081
<b>Skattekostnad ordinært resultat</b>	<b>484 150</b>	<b>473 566</b>
Skattepliktig inntekt:		
Ordinært resultat før skatt	2 320 957	2 245 087
Permanente forskjeller	-121 204	-94 447
Endring i midlertidige forskjeller	-71 054	-98 436
Avgitt konsernbidrag	-2 119 931	-2 052 204
<b>Skattepliktig inntekt</b>	<b>8 768</b>	<b>0</b>
Betalbar skatt i balansen:		
Betalbar skatt på årets resultat	468 314	451 485
Betalbar skatt på avgitt konsernbidrag	-466 385	-451 485
<b>Sum betalbar skatt i balansen</b>	<b>1 929</b>	<b>0</b>



Skatteeffekten av midlertidige forskjeller som har gitt opphav til utsatt skatt og utsatt skattefordeler, spesifisert på typer av midlertidige forskjeller

	2021	2020	
Varige driftsmidler	295 074	213 154	
Fordringer	-50 000	-50 000	0
Avsetninger mv	-10 867	0	10 867
<b>Sum</b>	<b>234 208</b>	<b>163 154</b>	<b>-71 054</b>
Inntektsført avsatt utbytte	3 804	2 880	-924
<b>Grunnlag for utsatt skatt</b>	<b>238 012</b>	<b>166 034</b>	<b>-71 978</b>
<b>Utsatt skatt (22 %)</b>	<b>52 363</b>	<b>36 527</b>	<b>-15 835</b>

Legally signed by  
Hans Jørgen Johansen  
2022-04-04

Legally signed by  
Mona Hodne Steensland Freu  
2022-04-04

Legally signed by  
Kim Alver Brøvik  
2022-04-04

Legally signed by  
Jan Skistad Lindberg  
2022-04-06

## Note 5 Varer

Per beholdningstype:	2021	2020
Handelsvarer uten ukurans	249 298	157 025
<b>Sum</b>	<b>249 298</b>	<b>157 025</b>

## Note 6 Bankinnskudd

Innestående midler på skattetrekkskonto (bundne midler) er på kr. 221 336.

## Note 7 Egenkapital

	Aksjekapital	Annen egenkapital	Sum egenkapital
Pr 01.01.2021	30 000	175 438	205 438
Årets resultat		1 836 807	1 836 807
Konsernbidrag avgitt		-1 653 546	-1 653 546
<b>Pr 31.12.2021</b>	<b>30 000</b>	<b>358 699</b>	<b>388 699</b>

## Note 8 Aksjonærer

Aksjekapitalen i MPS Bilskade Trondheim AS pr. 31.12 består av:

	Antall	Pålydende	Bokført
Ordinære aksjer	300	100,0	30 000
<b>Sum</b>	<b>300</b>		<b>30 000</b>

## Eierstruktur

De største aksjonærene i % pr. 31.12 var:

	Ordinære	Eierandel
MPS Bilskade AS	270	90,0
MPS Bilskade Kokstad AS	30	10,0
<b>Totalt antall aksjer</b>	<b>300</b>	<b>100,0</b>



**Note 9 Gjeld: Finansiell Leasing**

Legally signed by  
Hans Jørgen Johansen  
2022-04-04

Legally signed by  
Mona Hodne Steensland Freu  
2022-04-04

Legally signed by  
Kim Alver Brøvik  
2022-04-04

Legally signed by  
Jan Skistad Lindberg  
2022-04-06

2021

**Langsiktig gjeld med forfall senere enn 5 år**

Gjeld: Finansiell Leasing	551 800	758 725
<b>Sum</b>	<b>551 800</b>	<b>758 725</b>

Gjeld til kredittinstitusjoner består av gjeld tilknyttet finansielle driftsmidler med pågående eid og leaset kontrakt

**10 Pantstillelser**

Selskapet har stillet pant i driftsmidler, varelager og kundefordringer for morselskapets banklån og kassekreditt.