

ÅRSREGNSKAPET FOR REGNSKAPSÅRET 2022 - GENERELL INFORMASJON**Enheten**

Organisasjonsnummer: 936 843 107
Organisasjonsform: Aksjeselskap
Foretaksnavn: TESS LOGISTIKK AS
Forretningsadresse: Industrigata 8
3414 LIERSTRANDA

Regnskapsår

Årsregnskapets periode: 01.01.2022 - 31.12.2022

Konsern

Morselskap i konsern: Ja
Konsernregnskap lagt ved: Nei

Regnskapsregler

Regler for små foretak benyttet: Nei
Benyttet ved utarbeidelsen av årsregnskapet til selskapet: Regnskapslovens alminnelige regler

Årsregnskapet fastsatt av kompetent organ

Bekreftet av representant for selskapet: Andreas Bryn Bakkerud
Dato for fastsettelse av årsregnskapet: 10.05.2023

Grunnlag for avgivelse

År 2022: Årsregnskapet er elektronisk innlevert
År 2021: Tall er hentet fra elektronisk innlevert årsregnskap fra 2022

Det er ikke krav til at årsregnskapet m.v. som sendes til Regnskapsregisteret er undertegnet. Kontrollen på at dette er utført ligger hos revisor/enhetens øverste organ. Sikkerheten ivaretas ved at innsender har rolle/rettighet for innsending av årsregnskapet via Altinn, og ved at det bekreftes at årsregnskapet er fastsatt av kompetent organ.

Brønnøysundregistrene, 14.06.2024



Resultatregnskap

Beløp i: NOK	Note	2022	2021
RESULTATREGNSKAP			
Inntekter			
Salgsinntekt	1,2	813 429 647	672 620 075
Annen driftsinntekt		13 196 785	-586 470
Sum inntekter		826 626 431	672 033 605
Kostnader			
Varekostnad	2	616 065 711	502 458 323
Lønnskostnad	3,4	80 997 445	69 849 108
Avskrivning på varige driftsmidler	5	2 141 873	2 177 963
Annen driftskostnad	2,3	84 321 375	65 342 435
Sum kostnader		783 526 404	639 827 829
Driftsresultat		43 100 027	32 205 776
Finansinntekter og finanskostnader			
Inntekt på investering i datterselskap	2,6	1 736 916	
Renteinntekt fra foretak i samme konsern	2,7	3 404 555	2 581 254
Annen renteinntekt		22 781	9 063
Annen finansinntekt		15 675 423	4 849 492
Sum finansinntekter		20 839 675	7 439 809
Nedskr. av finansielle anleggsmidler	8	-8 777 587	99 990
Rentekostnad til foretak i samme konsern	2,7	12 759 177	9 767 348
Annen rentekostnad		82 149	30 447
Annen finanskostnad		8 791 805	8 063 634
Sum finanskostnader		12 855 544	17 961 418
Netto finans		7 984 131	-10 521 609
Ordinært resultat før skattekostnad		51 084 158	21 684 167
Skattekostnad på ordinært resultat	9	8 540 070	4 811 736
Ordinært resultat etter skattekostnad		42 544 088	16 872 431
Årsresultat		42 544 088	16 872 431



Resultatregnskap

Beløp i: NOK	Note	2022	2021
Årsresultat etter minoritetsinteresser		42 544 088	16 872 431
Overføringer og disponeringer			
Ordinært utbytte	2,10	4 254 408	1 687 243
Disponeringer til annen egenkapital	10	38 289 680	15 185 188
Sum overføringer og disponeringer		42 544 088	16 872 431



Balanse

Beløp i: NOK	Note	2022	2021
BALANSE - EIENDELER			
Anleggsmidler			
Immaterielle eiendeler			
Utsatt skattefordel	9	7 558 240	7 100 389
Sum immaterielle eiendeler		7 558 240	7 100 389
Varige driftsmidler			
Tomt	5	75 000	75 000
Bygninger og annen fast eiendom	5,11	2 435 954	649 706
Maskiner og anlegg	5,11	1 693 974	2 978 884
Driftsløsøre, inventar, verktøy, kontorm.	5,11	1 485 554	2 228 099
Sum varige driftsmidler		5 690 482	5 931 688
Finansielle anleggsmidler			
Investering i datterselskap	6	43 907 476	41 666 991
Investeringer i tilknyttet selskap	6	942 065	967 065
Lån til tilknyttet selskap og felles kontrollert virksomhet	7	4 535 591	4 535 591
Obligasjoner	7	82 958 143	87 158 143
Lån til ansatte		86 530	162 330
Sum finansielle anleggsmidler		132 429 805	134 490 120
Sum anleggsmidler		145 678 527	147 522 198
Omløpsmidler			
Varer			
Varer	11,12	302 830 696	248 433 676
Sum varer		302 830 696	248 433 676
Fordringer			
Kundefordringer	11	16 122 687	3 823 862
Kundefordringer konsern	11	205 532 940	169 819 528
Andre kortsiktige fordringer		15 171 350	18 354 496
Konsernfordringer		52 569 857	10 981 741
Sum fordringer		289 396 835	202 979 627
Bankinnskudd, kontanter og lignende			



Balanse

Beløp i: NOK	Note	2022	2021
Bankinnskudd, kontanter o.l.	13	947 761	2 079 022
Sum bankinnskudd, kontanter og lignende		947 761	2 079 022
Sum omløpsmidler		593 175 292	453 492 325
SUM EIENDELER		738 853 819	601 014 523

BALANSE - EGENKAPITAL OG GJELD

Egenkapital

Innskutt egenkapital

Aksjekapital	10,14	2 700 000	2 700 000
Overkurs	10	17 433 368	17 433 368
Sum innskutt egenkapital		20 133 368	20 133 368

Opptjent egenkapital

Annen egenkapital	10	113 281 193	74 991 513
Sum opptjent egenkapital		113 281 193	74 991 513

Sum egenkapital

133 414 561 **95 124 881**

Gjeld

Langsiktig gjeld

Annen langsiktig gjeld

Langsiktig konserngjeld	7	135 134 000	137 840 486
Sum annen langsiktig gjeld		135 134 000	137 840 486

Sum langsiktig gjeld

135 134 000 **137 840 486**

Kortsiktig gjeld

Leverandørgjeld		85 527 264	66 639 631
Betalbar skatt	9	7 090 759	4 574 629
Skyldig offentlige avgifter		25 218 757	26 243 006
Utbytte	2	4 254 408	1 687 243
Kortsiktig konserngjeld	15	322 250 503	251 612 344
Leverandørgjeld konsern		14 650 447	7 553 009
Annen kortsiktig gjeld		11 313 121	9 739 293



Balanse

Beløp i: NOK	Note	2022	2021
Sum kortsiktig gjeld		470 305 258	368 049 156
Sum gjeld		605 439 258	505 889 642
SUM EGENKAPITAL OG GJELD		738 853 819	601 014 523



**Årsregnskap 2022
for**

TESS Logistikk AS

Organisasjonsnr. 936843107



TESS Logistikk AS Årsberetning 2022

Virksomhetens art og hvor den drives

TESS Logistikk AS er en produksjons- og servicebedrift for TESS-firmaene med forretningssted Lier.

Selskapet eier 100 % av datterselskapene TESS Aberdeen Ltd, TESS Hose Management Inc, TESS Hose Management Operations Canarias, S.L, TESS Sverige AB og TESS Subsea AS.

Selskapet eier 99.32 % av datterselskapet TESS Industrial E Comercial Ltda (BicTESS Ltda) i Brasil, 50 % av TESS Danmark A/S og 50 % av TESS Singapore Pte Ltd.

TESS AS eier 100 % av aksjene i TESS Logistikk AS.

Fortsatt drift

I samsvar med regnskapslovens § 3-3a bekreftes det at forutsetningen om fortsatt drift er tilstede, og at årsregnskapet for 2022 er satt opp under denne forutsetningen. Til grunn for bekreftelsen ligger resultatprognoser for 2023, selskapets langsiktige doblingsprognoser, og selskapets finansielle stilling.

Arbeidsmiljø og sykefravær

Selskapet har iverksatt en rekke tiltak for å redusere risikoen for sykefravær, skader og ulykker, herunder blant annet påbud om bruk av verneutstyr ved arbeid ved slangepresse og kappemaskin, ved opphold på lageret og i verkstedlokalene. Selskapet har innført system for rapportering av uønskede hendelser. Konsernets HMS politikk blir fulgt i henhold til vedtatte krav og regler.

Totalt sykefravær siste år utgjorde 9.3 % av total arbeidstid for året. Korttidssykefraværet utgjorde 1.9 % av total arbeidstid. I 2021 utgjorde sykefraværet 8.9 % av total arbeidstid, mens korttidssykefraværet utgjorde 0.9 %.

Arbeidsmiljøet betraktes som godt, og selskapet har blant annet en funksjonærforening som har som formål å legge til rette for fritidsaktiviteter og sosialt samvær for de ansatte.

Redegjørelse for kjønnslikestilling og arbeidet med likestilling og ikke-diskriminering

Selskapet arbeider aktivt for å fremme likestilling, sikre like muligheter og rettigheter, samt å hindre diskriminering på grunn av etnisitet, nasjonal opprinnelse, hudfarge, språk, religion, livssyn og nedsatt funksjonsevne.

Selskapet tilstreber lik behandling av begge kjønn når det gjelder rekruttering, lønn og arbeidstid. For å fremme likestilling og for å forhindre forskjellsbehandling i strid med lov om likestilling er det iverksatt flere tiltak, som blant annet nøytrale stillingsannonser. Medarbeidere ansettes etter kvalifikasjon, ikke kjønn.

Det var 108 ansatte, hvorav 18 kvinner i selskapet pr. 31.12.2022. 4 personer var ansatt i deltidsstilling. Selskapet har publisert «Redegjørelse for likestilling» på www.tess.no.

Ytre miljø og grønn profil

Selskapets bransje medfører ikke forurensning eller utslipp som kan være til skade for det ytre miljø. Selskapet har iverksatt kildesortering og gjenbruk av emballasje for å forhindre og redusere negative miljøpåvirkninger. Firmaet satser bevisst på miljø og grønn profil i det el-biler er anskaffet til bruk for selgere og varetransport i bynære områder, og ladestasjoner er satt opp for både ansatte og kunder. De ansatte mottar ekstra godtgjørelse for å kjøre el-bil profilert for arbeidsgiver. For øvrig vises til TESS-firmaenes «Bærekraftsrapport 2023», tilgjengelig på www.tess.no. I denne rapporten inngår TESS Logistikk AS' redegjørelse tilknyttet Åpenhetsloven.

Redegjørelse for årsregnskapet

Omsetningen i TESS Logistikk AS økte fra kr 672 033 605 i 2021 til kr 826 626 431 i 2022. Årsresultatet i 2022 ble kr 42 544 088 mot kr 16 872 431 i 2021. Resultatendringen skyldes økt aktivitetsnivå og fordelaktig utvikling i finansposter grunnet realiserte valutaposisjoner i 2022.



TESS Logistikk AS Årsberetning 2022

Samlet kontantstrøm fra driften i selskapet var negativ med kr 5 706 242, mens driftsresultatet for selskapet utgjorde kr 43 100 027. Årsaken til differansen fremkommer av kontantstrømoppstillingen, og skyldes i det vesentligste økning av varelager og økte utestående kundefordringer

De samlede investeringene i TESS Logistikk AS i 2022 var på kr 1 908 000. Av årets investeringer gikk alt til bygninger og annen fast eiendom, jfr. Note 5 "Avskrivning på varige driftsmidler".

Selskapets kortsiktige gjeld utgjorde ved årets slutt 78 % av total gjeld i selskapet, sammenlignet med 73 % året før. Selskapets finansielle stilling vurderes som god.

Totalkapitalen var ved utgangen av året kr 738 853 819 mot kr 601 014 523 året før. Egenkapitalandelen pr. 31.12.2022 var 18 %, og var 16 % pr. 31.12.2021. Langsiktig rentebærende gjeld utgjorde kr 135 134 000 og var kr 137 840 486 i 2021. Dette utgjorde en belåningsgrad på 18 % per 31.12.2022 og 23 % per 31.12.2021.

Redegjørelse for selskapets utsikter

Selskapet forventes å ha en positiv utvikling. Styret ønsker å presisere at det ikke er usikkerhet knyttet til den fremtidige utviklingen selv om den politiske ustabiliteten i både Norge og verdenssamfunnet kan utgjøre en begrenset usikkerhet. TESS Logistikk AS leverer varer og tjenester til både flere markedssegmenter og et utall forskjellige kunder og bransjer.

Forsknings- og utviklingsaktiviteter

Selskapet har i 2022 hatt Skattefunn-midler tilgjengelig for Remote-loading prosjektet. Prosjektet omhandler et laste- og lossesystem for fjernstyring av lasting fra supplybåter til offshore installasjoner ved bruk av pumpeknikk og slanger.

Selskapet har for tiden ellers ingen andre pågående forsknings- eller utviklingsaktiviteter, unntatt satsningen på integrerte forsyningsløsninger som blir spesielt høyt verdsatt av myndighetene, entreprenørene og ansvarlige tiltakshavere for større anlegg og infrastrukturprosjekter. Konseptene for besparelse ved hjelp av ubemannende lagre og slangekontroll har betydelig vekstpotensiale både i nasjonale og internasjonale markeder og blir høyt verdsatt av bl.a. Norges største energiselskap.

Finansiell risiko

Den finansielle risikoen for TESS Logistikk AS anses som lav, basert på følgende vurdering:

- Markedsrisiko:** Selskapet er eksponert for endringer i valutakurser. Selskapet har langsiktig gjeld, og er således eksponert for endringer i rentenivå.
- Kreditrisiko:** Selskapet har høyt fokus på å unngå tap på fordringer. Det har historisk sett vært lite tap på fordringer. Utestående kundefordringer pr. 31.12.2022 var totalt kr 221 655 627 (kr 173 643 390 pr. 31.12.2021). Det er ikke inngått avtaler om motregning eller andre finansielle instrumenter som reduserer kreditrisikoen i selskapet.
- Likviditetsrisiko:** TESS Logistikk AS sin likviditetsbeholdning var kr 947 761 pr. 31.12.2022, og kr 2 079 022 pr. 31.12.2021. Selskapet har konsernkontoordning og kontoinnehaver er TESS AS. Selskapet har i løpet av siste året vært i stand til å betjene sine forpliktelser. Selskapets likviditet er god.

Det er ikke tegnet forsikring for styrets medlemmer og daglig leder for deres mulige ansvar overfor foretaket og tredjepersoner.

Hendelser etter balansedagen

Som en respons til COVID og forventede utfordringer i markedet, økte selskapet sitt varelager gjennom 2021 og 2022. Dette har selskapet høstet godt av i dagens situasjon, som er ytterligere utfordret på grunn av politisk ustabilitet, samt det økte rente- og inflasjonsnivået. Selskapet har flere kunder og leverandører som er påvirket direkte og indirekte av disse forholdene. Selskapet vil kunne bli påvirket ved langvarige endringer av de nevnte forholdene. Selskapet har blant annet et betydelig varelager og en god finansiell stilling som forventes å motvirke kortsiktige effekter, men selskapet forventer ingen vesentlige effekter som følge av de nevnte forholdene på kort sikt.



TESS Logistikk AS Årsberetning 2022

Årsresultat og disponeringer

Styret mener at årsregnskapet gir et rettviseende bilde av TESS Logistikk AS eiendeler og gjeld, finansielle stilling og resultat. Fri egenkapital var pr. 31.12.2022 kr 130 714 561. På bakgrunn av dette foreslås følgende disponering av årsresultatet (2021 i parentes):

Avsatt til ordinært utbytte	kr 4 254 408	(kr 1 687 243)
Avgitt konsernbidrag	kr 0	(kr 0)
Overføring til annen egenkapital	kr 38 289 680	(kr 15 185 188)
Sum overføringer og disponeringer	kr 42 544 088	(kr 16 872 431)


Lier, 9. mai 2023


I styret for TESS Logistikk AS,


John Ansgar Karlsen
Styreleder


Erik Jølberg
Styremedlem


Tor Inge Brunæs
Styremedlem


Håkon Jølberg
Styremedlem


Tommy Thorvaldsen
Styremedlem


Kjetil Green
Daglig leder



TESS Logistikk AS

Resultatregnskap

	Note	2022	2021
DRIFTSINNETEKTER OG DRIFTSKOSTNADER			
Driftsinntekter			
Salgsinntekt	1,2	813 429 647	672 620 075
Annen driftsinntekt		13 196 785	-586 470
Sum driftsinntekter		826 626 431	672 033 605
Driftskostnader			
Varekostnad	2	616 065 711	502 458 323
Lønnskostnad	3,4	80 997 445	69 849 108
Avskrivning på varige driftsmidler	5	2 141 873	2 177 963
Annen driftskostnad	2,3	84 321 375	65 342 435
Sum driftskostnader		783 526 404	639 827 829
DRIFTSRESULTAT		43 100 027	32 205 776
FINANSINNETEKTER OG FINANSKOSTNADER			
Finansinntekter			
Inntekt på investering i datterselskap	2,6	1 736 916	0
Renteinnt. fra foretak i samme konsern	2,7	3 404 555	2 581 254
Annen renteinntekt		22 781	9 063
Annen finansinntekt		15 675 423	4 849 492
Sum finansinntekter		20 839 675	7 439 809
Finanskostnader			
Nedskr. av finansielle anleggsmidler	8	-8 777 587	99 990
Rentekostn. til foretak i samme konsern	2,7	12 759 177	9 767 348
Annen rentekostnad		82 149	30 447
Annen finanskostnad		8 791 805	8 063 634
Sum finanskostnader		12 855 544	17 961 418
NETTO FINANSPOSTER		7 984 131	-10 521 609
ORDINÆRT RES. FØR SKATTEKOSTNAD		51 084 158	21 684 167
Skattekostnad på ordinært resultat	9	8 540 070	4 811 736
ORDINÆRT RESULTAT		42 544 088	16 872 431
ÅRSRESULTAT		42 544 088	16 872 431
OVERFØRINGER OG DISPONERINGER			
Avsatt til ordinært utbytte	2,10	4 254 408	1 687 243
Disponeringer til annen egenkapital	10	38 289 680	15 185 188
Sum overføringer og disponeringer		42 544 088	16 872 431



TESS Logistikk AS

Balanse pr. 31.12.2022

	Note	31.12.2022	31.12.2021
EIENDELER			
ANLEGGSMIDLER			
Immaterielle eiendeler			
Utsatt skattefordel	9	7 558 240	7 100 389
Sum immaterielle eiendeler		7 558 240	7 100 389
Varige driftsmidler			
Tomt	5	75 000	75 000
Bygninger og annen fast eiendom	5,11	2 435 954	649 706
Maskiner og anlegg	5,11	1 693 974	2 978 884
Driftsløsøre, inventar, verktøy, kontorm.	5,11	1 485 554	2 228 099
Sum varige driftsmidler		5 690 482	5 931 688
Finansielle anleggsmidler			
Investeringer i datterselskap	6	43 907 476	41 666 991
Investeringer i tilknyttet selskap	6	942 065	967 065
Andre langsiktige fordringer	7	4 535 591	4 535 591
Lån til foretak i samme konsern	7	82 958 143	87 158 143
Lån til ansatte		86 530	162 330
Sum finansielle anleggsmidler		132 429 805	134 490 120
SUM ANLEGGSMIDLER		145 678 527	147 522 198
OMLØPSMIDLER			
Varer	11,12	302 830 696	248 433 676
Fordringer			
Kundefordringer	11	16 122 687	3 823 862
Kundefordringer konsern	11	205 532 940	169 819 528
Fordringer på konsernselskap		52 569 857	10 981 741
Andre kortsiktige fordringer		15 171 350	18 354 496
Sum fordringer		289 396 835	202 979 627
Bankinnskudd, kontanter o.l.	13	947 761	2 079 022
SUM OMLØPSMIDLER		593 175 292	453 492 325
SUM EIENDELER		738 853 819	601 014 523




TESS Logistikk AS

Balanse pr. 31.12.2022

	Note	31.12.2022	31.12.2021
EGENKAPITAL OG GJELD			
EGENKAPITAL			
Innskutt egenkapital			
Aksjekapital	10,14	2 700 000	2 700 000
Overkurs	10	17 433 368	17 433 368
Sum innskutt egenkapital		20 133 368	20 133 368
Opptjent egenkapital			
Annen egenkapital	10	113 281 193	74 991 513
Sum opptjent egenkapital		113 281 193	74 991 513
SUM EGENKAPITAL		133 414 561	95 124 881
GJELD			
LANGSIKTIG GJELD			
Annen langsiktig gjeld			
Langsiktig gjeld til konsernselskap	7	135 134 000	137 840 486
Sum annen langsiktig gjeld		135 134 000	137 840 486
SUM LANGSIKTIG GJELD		135 134 000	137 840 486
KORTSIKTIG GJELD			
Leverandørgjeld		85 527 264	66 639 631
Leverandørgjeld konsern		14 650 447	7 553 009
Betalbar skatt	9	7 090 759	4 574 629
Skyldig offentlige avgifter		25 218 757	26 243 006
Avsatt utbytte	2	4 254 408	1 687 243
Kortsiktig gjeld til konsernselskap	15	322 250 503	251 612 344
Annen kortsiktig gjeld		11 313 121	9 739 293
SUM KORTSIKTIG GJELD		470 305 258	368 049 156
SUM GJELD		605 439 258	505 889 642
SUM EGENKAPITAL OG GJELD		738 853 819	601 014 523


Lier, 09.05.2023




John Ansgar Karlsen
Styreleder



Erik Jølberg
Styremedlem



Tor Inge Brunæs
Styremedlem



Håkon Jølberg
Styremedlem



Tommy Thorvaldsen
Styremedlem



Kjetil Green
Daglig leder



TESS Logistikk AS

Kontantstrømoppstilling

	Note	2022	2021
Kontantstrømmer fra operasjonelle aktiviteter			
Resultat før skattekostnad		51 084 158	21 684 167
Periodens betalte skatt		-6 481 791	-4 830 779
Tap / - Vinning ved salg av anleggsmidler		-31 475	0
Ordinære avskrivninger		2 141 873	2 177 963
Nedskrivning anleggsmidler		-8 777 587	99 990
Endring i varelager		-54 397 020	-48 547 278
Endring i kundefordringer		-83 117 658	-23 843 496
Endring i leverandørgjeld		26 220 993	6 583 910
Endring i andre tidsavgrensingsposter		67 652 265	54 128 633
= Nto. kontantstrøm fra operasjonelle aktiviteter		-5 706 242	7 453 109
Kontantstrømmer fra investeringsaktiviteter			
Utbetalinger ved kjøp av varige driftsmidler		-1 856 250	-416 800
Utbetalinger ved kjøp av aksjer og andeler		6 549 160	-13 442 335
Utbetalinger ved kjøp av andre investeringer		4 275 800	10 756 715
= Nto. kontantstrøm fra investeringsaktiviteter		8 968 710	-3 102 420
Kontantstrømmer fra finansieringsaktiviteter			
Utbetalinger ved nedbetaling av langsiktig gjeld		2 706 486	0
Utbetalinger av utbytte		-1 687 243	-2 300 000
= Nto. kontantstrøm fra finansieringsaktiviteter		-4 393 729	-2 300 000
= Netto endring i kontanter mv		-1 131 261	2 050 689
Beholdning av kontanter 01.01.		2 079 022	28 333
= Kontantbeholdning 31.12.		947 761	2 079 022
Kontantbeholdning mv framkommer slik:			
Kontanter og bankinnskudd pr 31.12.		947 761	2 079 022
= Beholdning av kontanter mv 31.12.		947 761	2 079 022



TESS Logistikk AS

Noter 2022

Regnskapsprinsipper:

Årsregnskapet er satt opp i samsvar med regnskapslovens bestemmelser og god regnskapsskikk.

Konsernregnskap:

Selskapet er datterselskap av TESS AS, og konsernregnskap er utarbeidet av Teknisk Service Holding AS. TESS Logistikk AS utarbeider ikke eget konsernregnskap.

Driftsinntekter:

Inntektsføring ved salg av varer skjer på leveringstidspunktet. Salg av tjenester inntektsføres etter hvert som de blir levert.

Inntekter fra salg av tjenester og langsiktige tilvirkningsprosjekter resultatføres i takt med prosjektets fullføringsgrad, når utfallet av transaksjonen kan estimeres på en pålitelig måte.

Omløpsmidler og kortsiktig gjeld:

Omløpsmidler og kortsiktig gjeld omfatter normalt poster som forfaller til betaling innen ett år etter siste dag i regnskapsåret, samt poster som knytter seg til varekretsløpet. Omløpsmidler vurderes til laveste verdi av anskaffelseskost og antatt virkelig verdi (laveste verdis prinsipp). Kortsiktig gjeld balanseføres til pålydende verdi på opptakstidspunktet.

Anleggsmidler og langsiktig gjeld:

Anleggsmidler omfatter eiendeler bestemt til varig eie og bruk for virksomheten. Anleggsmidler er vurdert til anskaffelseskost. Varige driftsmidler føres opp i balansen og avskrives over driftsmiddelets forventede økonomiske levetid. Varige driftsmidler nedskrives til virkelig verdi ved verdifall som ikke forventes å være av forbigående art. Nedskrivningene blir reversert dersom grunnlaget for nedskrivningen ikke lenger er til stede. Langsiktig gjeld balanseføres til nominell verdi på etableringstidspunktet.

Datterselskaper og tilknyttede selskaper:

Datterselskaper og tilknyttede selskaper vurderes etter kostmetoden i selskapsregnskapet. Investeringer er vurdert til anskaffelseskost for aksjer med mindre nedskrivning har vært nødvendig. Det er foretatt nedskrivning til virkelig verdi når verdifall skyldes årsaker som ikke kan antas å være av forbigående art og det må anses som nødvendig etter god regnskapsskikk. Nedskrivninger er reversert dersom grunnlaget for nedskrivning ikke lenger er til stede.

Valuta:

Pengeposter i utenlandsk valuta vurderes etter kursen ved regnskapsårets slutt.

Varer:

Varer er vurdert til det laveste av gjennomsnittlig anskaffelseskost og netto salgsverdi (laveste verdis prinsipp).



TESS Logistikk AS

Noter 2022

Fordringer:

Kundefordringer og andre fordringer føres opp i balansen til pålydende etter fradrag for avsetning til forventet tap. Avsetning til tap gjøres på grunnlag av en individuell vurdering av de enkelte fordringene. I tillegg gjøres det for øvrige kundefordringer en uspesifisert avsetning for å dekke antatt tap. Andre fordringer er også gjenstand for en tilsvarende vurdering.

Skatt:

Skattekostnaden i resultatregnskapet omfatter periodens betalbare skatt som blir utlignet og forfaller til betaling i neste regnskapsår i tillegg til endring i utsatt skatt/skattefordel. Utsatt skattefordel er beregnet med 22 % på grunnlag av de midlertidige forskjeller som eksisterer mellom regnskapsmessige og skattemessige verdier. I beregningen er det også medtatt ligningsmessig fremførbart underskudd ved regnskapsårets utgang. Skatteøkende og skattereduserende midlertidige forskjeller som reverseres eller kan reverseres i samme periode er utlignet og nettoført.

Bruk av estimater:

Ledelsen har brukt estimater og forutsetninger som har påvirket resultatregnskapet og verdsettelsen av egenkapital og gjeld, samt usikre eiendeler og forpliktelser på balansedagen under utarbeidelse av årsregnskapet, alt i henhold til god regnskapsskikk.

Kontantstrømoppstilling:

Kontantstrømoppstillingen er utarbeidet etter den indirekte metode. Kontanter og kontantekvivalenter omfatter kontanter, bankinnskudd og andre kortsiktige, likvide plasseringer.



TESS Logistikk AS

Noter 2022

Note 1 - Salgsinntekt

Spesifikasjon av salg fordelt geografisk og pr. virksomhetsområde

	2022	2021
Norge	789 019 316	639 030 076
Andre land	24 410 331	33 589 999
Salgsinntekter	813 429 647	672 620 075

Virksomheten er en teknisk faghandel og servicebedrift som har en stor andel av omsetningen relatert til tekniske tjenester og integrerte forsyningsløsninger hvor kjerneproduktene er slanger, sveis og verktøy samt i tillegg verneutstyr og arbeidsbekledning.

Note 2 - Transaksjoner med nærstående parter

Selskapet har hatt transaksjoner med følgende nærstående selskaper:

BicTESS Ltda, Helland Rør AS, Hydraulikkteknikk AS, JD Sveiseservice AS, TESS Aberdeen Ltd, TESS AS, TESS Handel AS, TESS-Huset AS, TESS Nord AS, TESS Singapore Pte Ltd, TESS Subsea AS, TESS Sverige AB, TESS Sør AS, TESS Vest AS, TESS Øst AS, TESS SørØst AS, TESS Innlandet Eiendom AS, TESS Møre Eiendom AS, Eiva-Safex AS, Sylinderakutten AS, Reol Consult AS, TESS Hose Management Inc Operations Canarias S.L., Smøreteknikk AS, Markedshub AS, TESS Danmark A/S, Smøreteknikk AS, Skogholt Yrkesbekledning AS, TESS Hose Management Inc, TESS Eiendom AS, Industrigata 7 Lier AS, Industrigaten Kombibygge I AS, TESS Hønefoss Eiendom AS, Industrioutlet AS.

Alle transaksjoner er foretatt som del av den ordinære virksomheten og til priser og betingelser som mellom uavhengige parter. De vesentligste transaksjonene foretatt med nærstående fremgår nedenfor:

	2022	2021
Salgsinntekter	788 845 134	650 235 371
Varekjøp	3 552 496	2 096 490
Driftskostnader	73 005 085	46 704 549
Renteinntekter på utlån	3 341 011	2 581 254
Renteinntekter konsernkontoordning	63 544	0
Rentekostnader på innlån	4 787 330	4 113 793
Rentekostnader konsernkontoordning	7 971 847	5 653 555
Avsatt utbytte	4 254 408	1 687 243
Mottatt utbytte	1 736 916	0



TESS Logistikk AS

Noter 2022**Note 3 - Ytelser/godtgjørelser til styret, daglig leder og revisor**

	Lønn	Bonus	Pensjons- forpliktelse	Annen godtgjørelse	Sum
Daglig leder	2 466 034	1 486 856	43 476	183 776	4 180 142
Styremedlemmer				35 000	35 000

Det er ikke tegningsretter, opsjoner eller tilsvarende rettigheter for ansatte og deres tillitsvalgte.

Daglig leder har avtale om resultatbasert bonus.

Daglig leder og styret har ikke avtale om sluttvederlag, aksjebasert avlønning, overskuddsdelinger, opsjoner eller lignende.

Det er ikke gitt lån eller stilt sikkerhet på vegne av daglig leder, ansatte, styremedlemmer, aksjonærer eller nærstående til disse.

Kostnadsført honorar til revisor består av:	2022	2021
Revisjon	505 000	90 470
Revisjon, bistand	62 850	0
Samlet honorar til revisor	567 850	90 470

Honorar til revisor er eksklusiv merverdiavgift.

Note 4 - Lønnskostnad

	2022	2021
Lønn	65 108 378	57 676 424
Arbeidsgiveravgift	9 902 377	8 488 167
Pensjonskostnader	4 057 994	2 639 810
Andre lønnsrelaterte ytelser	1 928 697	1 044 707
Totalt	80 997 445	69 849 108

Gjennomsnittlig antall årsverk har i løpet av 2022 vært 108.

Selskapet er forpliktet til å etablere obligatorisk tjenstepensjon (OTP) for sine ansatte. Selskapets pensjonsordning er 3,25 % poeng av lønn, som er vesentlig høyere enn lovens minstekrav.



TESS Logistikk AS

Noter 2022

Note 5 - Avskrivning på varige driftsmidler

	Tomt	Bygninger og annen fast eiendom	Maskiner og anlegg	Driftsløsøre, inventar, verktøy, kontorm.	Sum
Anskaffelseskost pr. 1/1	75 000	1 422 266	14 296 984	77 441 203	93 235 453
+ Tilgang	0	1 908 000	0	0	1 908 000
- Avgang	0	0	0	55 000	55 000
Anskaffelseskost pr. 31/12	75 000	3 330 266	14 296 984	77 386 203	95 088 453
Akk. av/nedskr. pr 1/1	0	772 561	11 318 100	75 213 105	87 303 766
+ Ordinære avskrivninger	0	121 751	1 284 909	735 212	2 141 873
+ Avskr. på oppskrivning	0	0	0	0	0
- Tilbakeført avskrivning	0	0	0	47 667	47 667
Akk. av/nedskr. pr. 31/12	0	894 312	12 603 009	75 900 651	89 397 972
Balanseført verdi pr 31/12	75 000	2 435 954	1 693 974	1 485 554	5 690 482
Lineære avskrivninger		5-25 år	5-10 år	3-5 år	

Note 6 - Investeringer i aksjer

Følgende selskaper inngår i konsernet 31.12.2022

Selskapet har aksjer i følgende datterselskaper:

Datterselskap, kontorsted:	Eierandel %	Stemmerett %	Årsresultat siste år	Balanseført EK siste år
TESS Subsea AS, Lier	100,00 %	100,00 %	906 622	24 199 509
BIC Tess Ltda, Brasil	99,32 %	99,32 %	18 982 132	54 098 027
TESS Aberdeen Ltd, Skottland	100,00 %	100,00 %	-427 537	3 717 124
TESS Sverige AB, Sverige	100,00 %	100,00 %	87 332	1 356 184
TESS Hose Management Inc, USA	100,00 %	100,00 %	1 831 445	-1 628 830
TESS Hose Management Inc Operations Canarias S.L., Spania	100,00 %	100,00 %	-7 053 572	-7 326 024

Selskapet har aksjer i følgende tilknyttede selskaper:

Tilknyttet selskap, kontorsted:	Eierandel %	Stemmerett %	Årsresultat siste år	Balanseført EK siste år
TESS Danmark A/S, Danmark	50,00 %	50,00 %	12 356 278	29 899 462
TESS Singapore Pte LTD, Singapore	50,00 %	50,00 %	1 532 934	-4 297 258

Selskapet har mottatt utbytte fra følgende selskap for 2022, jfr. note 2.

BicTESS Ltda	1 736 916
--------------	-----------



TESS Logistikk AS

Noter 2022

Note 7 - Langsiktige fordringer og gjeld

Fordringer med forfall senere enn 1 år etter balansedagen:

Fordringer på konsernselskaper	2022	2021
Fordringer på TESS Danmark A/S	0	4 200 000
Fordringer på TESS Hose Management Inc	8 230 196	8 230 196
Fordringer på TESS Subsea AS	45 539 000	45 539 000
Fordringer på TESS AS	11 868 500	11 868 500
Fordringer på TESS Eiendom AS	17 500 000	17 500 000
Fordringer på TESS Hose Management Inc Oprations Canarias S.L.	3 891 859	3 891 859
Sum	87 029 555	91 229 555
Herav nedskrevet	4 071 412	4 071 412
Bokført verdi fordringer i konsern (ekskl. utbytte)	82 958 143	87 158 143
Øvrige fordringer		
Fordringer på TESS Singapore Pte Ltd	9 128 935	9 128 935
Sum	9 128 935	9 128 935
Herav nedskrevet	4 593 344	4 593 344
Sum	4 535 591	4 535 591
Total bokført verdi av fordringer	87 493 734	91 693 734

Rentesats på fordringer var mellom 4,46% og 4,96% pr 31.12.2022. Fordringene er avdragsfrie.

Gjeld med forfall senere enn 1 år etter balansedagen:

Gjeld til konsernselskaper		
Gjeld til Markedshub AS	0	2 706 486
Gjeld til TESS AS	135 134 000	135 134 000
Sum	135 134 000	137 840 486

Rentesats på gjeld var 4,46% pr. 31.12.2022. Lånet er avdragsfritt.

Vedrørende panteopplysninger se note "Pantstillelser".

Note 8 - Nedskrivning av finansielle anleggsmidler

Selskapet har foretatt følgende nedskrivninger (- reverserte nedskrivninger) av finansielle anleggsmidler:

Nedskrivning aksjer:	2022	2021
BicTESS Ltda	-10 500 000	0
TESS Hose Management Inc Operations Canarias S.L.	3 100 069	0
Riggshop AS	-1 277 666	0
Aksjer i andre selskaper	-99 990	99 990
Sum nedskrivning aksjer (-reverserte nedskrivninger)	-8 777 587	99 990



TESS Logistikk AS

Noter 2022

Note 9 - Skattekostnad på ordinært resultat

Spesifikasjon av årets skattegrunnlag:	2022
Resultat før skattekostnader	51 084 158
Permanente og andre forskjeller	-12 317 768
Endring i midlertidige forskjeller	2 985 947
Rentefradrag fra tidligere år	-852 697
Inntekt	40 899 641

Spesifikasjon av årets skattekostnad:	2022
Beregnet skatt av årets resultat	8 997 921
+ Endring i utsatt skattefordel (bokført)	-457 851
= Ordinær skattekostnad	8 540 070

Betalbar skatt i balansen består av:	
Beregnet skatt av årets resultat	8 997 921
-Skattefunn	-1 907 162
= Betalbar skatt i balansen	7 090 759

Midlertidige forskjeller og balanseført utsatt skatt

	2022	2021
+ Driftsmidler inkl. goodwill	-3 356 956	-3 205 554
+ Varebeholdning	-27 710 059	-26 277 819
+ Utestående fordringer	-1 977 000	-1 055 000
+ Gevinst- og tapskonto	508 819	636 024
+ Andre forskjeller som påvirker betalbar skatt	-1 872 550	-1 519 450
Sum positive forskjeller	560 927	636 024
Sum negative forskjeller	-34 916 565	-32 910 520
Grunnlag for beregning av utsatt skatt / skattefordel	-34 355 639	-32 274 496
Balanseført utsatt skattefordel	7 558 240	7 100 389



TESS Logistikk AS

Noter 2022

Note 10 - Egenkapital

	Aksjekapital / selskapskapital	Overkurs	Annen egenkapital	Sum egenkapital
Pr. 1.1.	2 700 000	17 433 368	74 991 513	95 124 881
+ Årets resultat			42 544 088	42 544 088
- Avgitt utbytte			-4 254 408	-4 254 408
Pr. 31.12.	2 700 000	17 433 368	113 281 193	133 414 561

Note 11 - Pantstillelser

Pr. 31.12.2022 er sum gjeld sikret med pant: kr 0

Selskapet har stilt garanti til Danske Bank for lån tatt opp av TESS Eiendom AS. Disse lånene utgjør pr. 31.12.2022 kr 402 152 000 (kr 430 245 868) samt lån tatt opp av TESS AS som pr. 31.12.2022 utgjør kr 84 000 000 (kr 96 000 000).

Selskapet og enkelte av dets datterselskaper har videre enkeltvis og / eller samlet stilt sikkerhet for ett eller flere av selskapene i konsernstrukturen til Teknisk Service Holding AS.

Eiendeler	Panthaver	Pantebeløp	Bokført verdi
Driftsløsøre, maskiner og anlegg	Danske Bank	150 000 000	3 179 528
Kundefordringer	Danske Bank	750 000 000	217 239 627
Varelager	Danske Bank	750 000 000	302 830 696
Eiendom	Danske Bank	2 000 000	2 435 954

Note 12 - Varekostnad - varebeholdning

Pr. beholdningstype	2022	2021
Handelsvarer	302 830 696	248 433 676
Totalt	302 830 696	248 433 676

Varelageret er nedskrevet for ukurans med kr 27 710 059 (kr 26 277 819).



TESS Logistikk AS

Noter 2022

Note 13 - Bankgaranti

Tryg Garanti har stilt bankgaranti på vegne av TESS Logistikk AS for skattetrekk. Bankgarantien er på kr 4 500 000 (kr 4 000 000).

Note 14 - Aksjekapital

Selskapet har 2 700 000 aksjer, hver pålydende kr 1. Samlet aksjekapital utgjør kr 2 700 000. Selskapet har kun en aksjeklasse.

Selskapets aksjeeier er:

Aksjonærens navn:	Antall aksjer:
TESS AS	2 700 000

Morselskapets forretningskontor er i Lier.

Note 15 - Kortsiktig gjeld konsernselskap

TESS AS har en konsernkontoordning i Danske Bank. TESS Logistikk AS har i denne forbindelse en samlet kortsiktig gjeld til TESS AS pr 31.12.2022 på kr 286 608 862 (kr 183 405 096).



BDO AS
Bragernes Torg 2A
3017 Drammen

Uavhengig revisors beretning

Til generalforsamlingen i Tess Logistikk AS

Konklusjon

Vi har revidert årsregnskapet til Tess Logistikk AS.

Årsregnskapet består av:

- Balanse per 31. desember 2022,
- Resultatregnskap 2022
- Kontantstrømpoppstilling for regnskapsåret avsluttet per 31. desember 2022
- Noter til årsregnskapet, herunder et sammendrag av viktige regnskapsprinsipper.

Etter vår mening:

- Oppfyller årsregnskapet gjeldende lovkrav, og
- Gir årsregnskapet et rettviseende bilde av selskapets finansielle stilling per 31. desember 2022 og av dets resultater og kontantstrømmer for regnskapsåret i samsvar med regnskapslovens regler og god regnskapsskikk i Norge.

Grunnlag for konklusjonen

Vi har gjennomført revisjonen i samsvar med International Standards on Auditing (ISA-ene). Våre oppgaver og plikter i henhold til disse standardene er beskrevet nedenfor under Revisors oppgaver og plikter ved revisjonen av årsregnskapet. Vi er uavhengige av selskapet i samsvar med kravene i relevante lover og forskrifter i Norge og International Code of Ethics for Professional Accountants (inkludert internasjonale uavhengighetsstandarder) utstedt av International Ethics Standards Board for Accountants (IESBA-reglene), og vi har overholdt våre øvrige etiske forpliktelser i samsvar med disse kravene. Innhentet revisjonsbevis er etter vår vurdering tilstrekkelig og hensiktsmessig som grunnlag for vår konklusjon.

Annen informasjon

Styret og daglig leder (ledelsen) er ansvarlig for annen informasjon. Annen informasjon består av årsberetningen. Vår konklusjon om årsregnskapet ovenfor dekker ikke annen informasjon.

I forbindelse med revisjonen av årsregnskapet er det vår oppgave å lese annen informasjon. Formålet er å vurdere hvorvidt det foreligger vesentlig inkonsistens mellom annen informasjon og årsregnskapet og den kunnskap vi har opparbeidet oss under revisjonen av årsregnskapet, eller hvorvidt informasjon i annen informasjon ellers fremstår som vesentlig feil. Vi har plikt til å rapportere dersom annen informasjon fremstår som vesentlig feil. Vi har ingenting å rapportere i så henseende.

Konklusjon om årsberetningen

Basert på kunnskapen vi har opparbeidet oss i revisjonen, mener vi at årsberetningen

- er konsistent med årsregnskapet og
- inneholder de opplysninger som skal gis i henhold til gjeldende lovkrav.

Vår uttalelse om årsberetningen gjelder tilsvarende for redegjørelser om foretaksstyring, samfunnsansvar og rapportering om betalinger til myndigheter m.v.



Styret og daglig leders ansvar for årsregnskapet

Styret og daglig leder (ledelsen) er ansvarlig for å utarbeide årsregnskapet og for at det gir et rettviseende bilde i samsvar med regnskapslovens regler og god regnskapsskikk i Norge. Ledelsen er også ansvarlig for slik intern kontroll som den finner nødvendig for å kunne utarbeide et årsregnskap som ikke inneholder vesentlig feilinformasjon, verken som følge av misligheter eller utilsiktede feil.

Ved utarbeidelsen av årsregnskapet må ledelsen ta standpunkt til selskapets evne til fortsatt drift og opplyse om forhold av betydning for fortsatt drift. Forutsetningen om fortsatt drift skal legges til grunn for årsregnskapet så lenge det ikke er sannsynlig at virksomheten vil bli avviklet.

Revisors oppgaver og plikter ved revisjonen av årsregnskapet

Vårt mål er å oppnå betryggende sikkerhet for at årsregnskapet som helhet ikke inneholder vesentlig feilinformasjon, verken som følge av misligheter eller utilsiktede feil, og å avgi en revisjonsberetning som inneholder vår konklusjon. Betryggende sikkerhet er en høy grad av sikkerhet, men ingen garanti for at en revisjon utført i samsvar med ISA-ene, alltid vil avdekke vesentlig feilinformasjon. Feilinformasjon kan oppstå som følge av misligheter eller utilsiktede feil. Feilinformasjon er å anse som vesentlig dersom den enkeltvis eller samlet med rimelighet kan forventes å påvirke de økonomiske beslutningene som brukerne foretar på grunnlag av årsregnskapet.

For videre beskrivelse av revisors oppgaver og plikter vises det til:

<https://revisorforeningen.no/revisjonsberetninger>

BDO AS

Frode Ludvigsen
statsautorisert revisor
(elektronisk signert)

Penneo document key: EY6CK-YBOLA-ZQONT-JF8H8-WN7YA-2IKX5



PENNEO

The signatures in this document are legally binding. The document is signed using Penneo™ secure digital signature. The identity of the signers has been recorded, and are listed below.

"By my signature I confirm all dates and content in this document."

Frode Ludvigsen

Statsautorisert revisor

Serial number: 9578-5997-4-2557508

IP: 188.95.xxx.xxx

2023-05-14 22:55:43 UTC



Penneo document key: EY6CK-YBOLA-ZQQNT-JF8H8-WN1YA-2IKXS

This document is digitally signed using Penneo.com. The digital signature data within the document is secured and validated by the computed hash value of the original document. The document is locked and timestamped with a certificate from a trusted third party. All cryptographic evidence is embedded within this PDF, for future validation if necessary.

How to verify the originality of this document

This document is protected by an Adobe CDS certificate. When you open the

document in Adobe Reader, you should see, that the document is certified by **Penneo e-signature service <penneo@penneo.com>**. This guarantees that the contents of the document have not been changed.

You can verify the cryptographic evidence within this document using the Penneo validator, which can be found at **<https://penneo.com/validator>**



TESS Logistikk AS

Noter 2022

Regnskapsprinsipper:

Årsregnskapet er satt opp i samsvar med regnskapslovens bestemmelser og god regnskapskikk.

Konsernregnskap:

Selskapet er datterselskap av TESS AS, og konsernregnskap er utarbeidet av Teknisk Service Holding AS. TESS Logistikk AS utarbeider ikke eget konsernregnskap.

Driftsinntekter:

Inntektsføring ved salg av varer skjer på leveringstidspunktet. Salg av tjenester inntektsføres etter hvert som de blir levert.

Inntekter fra salg av tjenester og langsiktige tilvirkningsprosjekter resultatføres i takt med prosjektets fullføringsgrad, når utfallet av transaksjonen kan estimeres på en pålitelig måte.

Omløpsmidler og kortsiktig gjeld:

Omløpsmidler og kortsiktig gjeld omfatter normalt poster som forfaller til betaling innen ett år etter siste dag i regnskapsåret, samt poster som knytter seg til varekretsløpet. Omløpsmidler vurderes til laveste verdi av anskaffelseskost og antatt virkelig verdi (laveste verdis prinsipp). Kortsiktig gjeld balanseføres til pålydende verdi på opptakstidspunktet.

Anleggsmidler og langsiktig gjeld:

Anleggsmidler omfatter eiendeler bestemt til varig eie og bruk for virksomheten. Anleggsmidler er vurdert til anskaffelseskost. Varige driftsmidler føres opp i balansen og avskrives over driftsmiddelets forventede økonomiske levetid. Varige driftsmidler nedskrives til virkelig verdi ved verdifall som ikke forventes å være av forbigående art. Nedskrivningene blir reversert dersom grunnlaget for nedskrivningen ikke lenger er til stede. Langsiktig gjeld balanseføres til nominell verdi på etableringstidspunktet.

Datterselskaper og tilknyttede selskaper:

Datterselskaper og tilknyttede selskaper vurderes etter kostmetoden i selskapsregnskapet. Investeringer er vurdert til anskaffelseskost for aksjer med mindre nedskrivning har vært nødvendig. Det er foretatt nedskrivning til virkelig verdi når verdifall skyldes årsaker som ikke kan antas å være av forbigående art og det må anses som nødvendig etter god regnskapskikk. Nedskrivninger er reversert dersom grunnlaget for nedskrivning ikke lenger er til stede.

Valuta:

Pengeposter i utenlandsk valuta vurderes etter kursen ved regnskapsårets slutt.

Varer:

Varer er vurdert til det laveste av gjennomsnittlig anskaffelseskost og netto salgsverdi (laveste verdis prinsipp).

Noter for TESS Logistikk AS

Organisasjonsnr. 936843107



TESS Logistikk AS

Noter 2022

Fordringer:

Kundefordringer og andre fordringer føres opp i balansen til pålydende etter fradrag for avsetning til forventet tap. Avsetning til tap gjøres på grunnlag av en individuell vurdering av de enkelte fordringene. I tillegg gjøres det for øvrige kundefordringer en uspesifisert avsetning for å dekke antatt tap. Andre fordringer er også gjenstand for en tilsvarende vurdering.

Skatt:

Skattekostnaden i resultatregnskapet omfatter periodens betalbare skatt som blir utlignet og forfaller til betaling i neste regnskapsår i tillegg til endring i utsatt skatt/skattefordel. Utsatt skattefordel er beregnet med 22 % på grunnlag av de midlertidige forskjeller som eksisterer mellom regnskapsmessige og skattemessige verdier. I beregningen er det også medtatt ligningsmessig fremførbart underskudd ved regnskapsårets utgang. Skatteøkende og skattereduserende midlertidige forskjeller som reverseres eller kan reverseres i samme periode er utlignet og nettoført.

Bruk av estimater:

Ledelsen har brukt estimater og forutsetninger som har påvirket resultatregnskapet og verdsettelsen av egenkapital og gjeld, samt usikre eiendeler og forpliktelser på balansedagen under utarbeidelse av årsregnskapet, alt i henhold til god regnskapsskikk.

Kontantstrømpstilling:

Kontantstrømpstillingen er utarbeidet etter den indirekte metode. Kontanter og kontantekvivalenter omfatter kontanter, bankinnskudd og andre kortsiktige, likvide plasseringer.

Noter for TESS Logistikk AS

Organisasjonsnr. 936843107



TESS Logistikk AS

Noter 2022

Note 1 - Salgsinntekt

Spesifikasjon av salg fordelt geografisk og pr. virksomhetsområde

	2022	2021
Norge	789 019 316	639 030 076
Andre land	24 410 331	33 589 999
Salgsinntekter	813 429 647	672 620 075

Virksomheten er en teknisk faghandel og servicebedrift som har en stor andel av omsetningen relatert til tekniske tjenester og integrerte forsyningsløsninger hvor kjerneproduktene er slanger, sveis og verktøy samt i tillegg verneutstyr og arbeidsbekledning.

Note 2 - Transaksjoner med nærstående parter

Selskapet har hatt transaksjoner med følgende nærstående selskaper:

BicTESS Ltda, Helland Rør AS, Hydraulikkteknikk AS, JD Sveiseservice AS, TESS Aberdeen Ltd, TESS AS, TESS Handel AS, TESS-Huset AS, TESS Nord AS, TESS Singapore Pte Ltd, TESS Subsea AS, TESS Sverige AB, TESS Sør AS, TESS Vest AS, TESS Øst AS, TESS Sørøst AS, TESS Innlandet Eiendom AS, TESS Møre Eiendom AS, Eiva-Safex AS, Sylinderakuten AS, Reol Consult AS, TESS Hose Management Inc Operations Canarias S.L., Smøreteknikk AS, Markedshub AS, TESS Danmark A/S, Smøreteknikk AS, Skogholt Yrkesbekledning AS, TESS Hose Management Inc, TESS Eiendom AS, Industrigata 7 Lier AS, Industriegaten Kombibyg I AS, TESS Hønefoss Eiendom AS, Industriutlet AS.

Alle transaksjoner er foretatt som del av den ordinære virksomheten og til priser og betingelser som mellom uavhengige parter. De vesentligste transaksjonene foretatt med nærstående fremgår nedenfor:

	2022	2021
Salgsinntekter	788 845 134	650 235 371
Varekjøp	3 552 496	2 096 490
Driftskostnader	73 005 085	46 704 549
Renteinntekter på utlån	3 341 011	2 581 254
Renteinntekter konsernkontoordning	63 544	0
Rentekostnader på innlån	4 787 330	4 113 793
Rentekostnader konsernkontoordning	7 971 847	5 653 555
Avsatt utbytte	4 254 408	1 687 243
Mottatt utbytte	1 736 916	0

Noter for TESS Logistikk AS

Organisasjonsnr. 936843107



TESS Logistikk AS

Noter 2022

Note 3 - Ytelser/godtgjørelser til styret, daglig leder og revisor

	Lønn	Bonus	Pensjons- forpliktelse	Annen godtgjørelse	Sum
Daglig leder	2 466 034	1 486 856	43 476	183 776	4 180 142
Styremedlemmer				35 000	35 000

Det er ikke tegningsretter, opsjoner eller tilsvarende rettigheter for ansatte og deres tillitsvalgte.

Daglig leder har avtale om resultatbasert bonus.

Daglig leder og styret har ikke avtale om sluttvederlag, aksjebasert avlønning, overskuddsdelinger, opsjoner eller lignende.

Det er ikke gitt lån eller stilt sikkerhet på vegne av daglig leder, ansatte, styremedlemmer, aksjonærer eller nærstående til disse.

Kostnadsført honorar til revisor består av:	2022	2021
Revisjon	505 000	90 470
Revisjon, bistand	62 850	0
Samlet honorar til revisor	567 850	90 470

Honorar til revisor er eksklusiv merverdiavgift.

Note 4 - Lønnskostnad

	2022	2021
Lønn	65 108 378	57 676 424
Arbeidsgiveravgift	9 902 377	8 488 167
Pensjonskostnader	4 057 994	2 639 810
Andre lønnsrelaterte ytelser	1 928 697	1 044 707
Totalt	80 997 445	69 849 108

Gjennomsnittlig antall årsverk har i løpet av 2022 vært 108.

Selskapet er forpliktet til å etablere obligatorisk tjenestepensjon (OTP) for sine ansatte. Selskapets pensjonsordning er 3,25 % poeng av lønn, som er vesentlig høyere enn lovens minstekrav.

Noter for TESS Logistikk AS

Organisasjonsnr. 936843107



TESS Logistikk AS

Noter 2022

Note 5 - Avskrivning på varige driftsmidler

	Tomt	Bygninger og annen fast eiendom	Maskiner og anlegg	Driftsløsøre, inventar, verktøy, kontorm.	Sum
Anskaffelseskost pr. 1/1	75 000	1 422 266	14 296 984	77 441 203	93 235 453
+ Tilgang	0	1 908 000	0	0	1 908 000
- Avgang	0	0	0	55 000	55 000
Anskaffelseskost pr. 31/12	75 000	3 330 266	14 296 984	77 386 203	95 088 453
Akk. av/nedskr. pr 1/1	0	772 561	11 318 100	75 213 105	87 303 766
+ Ordinære avskrivninger	0	121 751	1 284 909	735 212	2 141 873
+ Avskr. på oppskrivning	0	0	0	0	0
- Tilbakeført avskrivning	0	0	0	47 667	47 667
Akk. av/nedskr. pr. 31/12	0	894 312	12 603 009	75 900 651	89 397 972
Balanseført verdi pr 31/12	75 000	2 435 954	1 693 974	1 485 554	5 690 482
Lineære avskrivninger		5-25 år	5-10 år	3-5 år	

Note 6 - Investeringer i aksjer

Følgende selskaper inngår i konsernet 31.12.2022

Selskapet har aksjer i følgende datterselskaper:

Datterselskap, kontorsted:	Eierandel %	Stemme-rett %	Årsresultat siste år	Balanseført EK siste år
TESS Subsea AS, Lier	100,00 %	100,00 %	906 622	24 199 509
BIC Tess Ltda, Brasil	99,32 %	99,32 %	18 982 132	54 098 027
TESS Aberdeen Ltda, Skottland	100,00 %	100,00 %	-427 537	3 717 124
TESS Sverige AB, Sverige	100,00 %	100,00 %	87 332	1 356 184
TESS Hose Management Inc, USA	100,00 %	100,00 %	1 831 445	-1 628 830
TESS Hose Management Inc	100,00 %	100,00 %	-7 053 572	-7 326 024
Operations Canarias S.L., Spania				

Selskapet har aksjer i følgende tilknyttede selskaper:

Tilknyttet selskap, kontorsted:	Eierandel %	Stemme-rett %	Årsresultat siste år	Balanseført EK siste år
TESS Danmark A/S, Danmark	50,00 %	50,00 %	12 356 278	29 899 462
TESS Singapore Pte LTD, Singapore	50,00 %	50,00 %	1 532 934	-4 297 258

Selskapet har mottatt utbytte fra følgende selskap for 2022, jfr. note 2.

BicTESS Ltda	1 736 916
--------------	-----------

Noter for TESS Logistikk AS

Organisasjonsnr. 936843107



TESS Logistikk AS

Noter 2022

Note 7 - Langsiktige fordringer og gjeld

Fordringer med forfall senere enn 1 år etter balansedagen:

Fordringer på konsernselskaper	2022	2021
Fordringer på TESS Danmark A/S	0	4 200 000
Fordringer på TESS Hose Management Inc	8 230 196	8 230 196
Fordringer på TESS Subsea AS	45 539 000	45 539 000
Fordringer på TESS AS	11 868 500	11 868 500
Fordringer på TESS Eiendom AS	17 500 000	17 500 000
Fordringer på TESS Hose Management Inc Oprations Canarias S.L.	3 891 859	3 891 859
Sum	87 029 555	91 229 555
Herav nedskrevet	4 071 412	4 071 412
Bokført verdi fordringer i konsern (ekskl. utbytte)	82 958 143	87 158 143

Øvrige fordringer

Fordringer på TESS Singapore Pte Ltd	9 128 935	9 128 935
Sum	9 128 935	9 128 935
Herav nedskrevet	4 593 344	4 593 344
Sum	4 535 591	4 535 591

Total bokført verdi av fordringer 87 493 734 91 693 734

Rentesats på fordringer var mellom 4,46% og 4,96% pr 31.12.2022. Fordringene er avdragsfrie.

Gjeld med forfall senere enn 1 år etter balansedagen:

Gjeld til konsernselskaper

Gjeld til Markedshub AS	0	2 706 486
Gjeld til TESS AS	135 134 000	135 134 000
Sum	135 134 000	137 840 486

Rentesats på gjeld var 4,46% pr. 31.12.2022. Lånet er avdragsfritt.

Vedrørende panteopplysninger se note "Pantstillelser".

Note 8 - Nedskrivning av finansielle anleggsmidler

Selskapet har foretatt følgende nedskrivninger (- reverserte nedskrivninger) av finansielle anleggsmidler:

Nedskrivning aksjer:	2022	2021
BicTESS Ltda	-10 500 000	0
TESS Hose Management Inc Operations Canarias S.L.	3 100 069	0
Riggshop AS	-1 277 666	0
Aksjer i andre selskaper	-99 990	99 990
Sum nedskrivning aksjer (-reverserte nedskrivninger)	-8 777 587	99 990

Noter for TESS Logistikk AS

Organisasjonsnr. 936843107



TESS Logistikk AS

Noter 2022

Note 9 - Skattekostnad på ordinært resultat

Spesifikasjon av årets skattegrunnlag: 2022

Resultat før skattekostnader	51 084 158
Permanente og andre forskjeller	-12 317 768
Endring i midlertidige forskjeller	2 985 947
Rentefradrag fra tidligere år	-852 697
Inntekt	40 899 641

Spesifikasjon av årets skattekostnad: 2022

Beregnet skatt av årets resultat	8 997 921
+ Endring i utsatt skattefordel (bokført)	-457 851
= Ordinær skattekostnad	8 540 070

Betalbar skatt i balansen består av:

Beregnet skatt av årets resultat	8 997 921
-Skattefunn	-1 907 162
= Betalbar skatt i balansen	7 090 759

Midlertidige forskjeller og balanseført utsatt skatt

	2022	2021
+ Driftsmidler inkl. goodwill	-3 356 956	-3 205 554
+ Varebeholdning	-27 710 059	-26 277 819
+ Utestående fordringer	-1 977 000	-1 055 000
+ Gevinst- og tapskonto	508 819	636 024
+ Andre forskjeller som påvirker betalbar skatt	-1 872 550	-1 519 450
Sum positive forskjeller	560 927	636 024
Sum negative forskjeller	-34 916 565	-32 910 520
Grunnlag for beregning av utsatt skatt / skattefordel	-34 355 639	-32 274 496
Balanseført utsatt skattefordel	7 558 240	7 100 389

Noter for TESS Logistikk AS

Organisasjonsnr. 936843107



TESS Logistikk AS

Noter 2022

Note 10 - Egenkapital

	Aksjekapital / selskapskapital	Overkurs	Annen egenkapital	Sum egenkapital
Pr. 1.1.	2 700 000	17 433 368	74 991 513	95 124 881
+ Årets resultat			42 544 088	42 544 088
- Avgitt utbytte			-4 254 408	-4 254 408
Pr. 31.12.	2 700 000	17 433 368	113 281 193	133 414 561

Note 11 - Pantstillelser

Pr. 31.12.2022 er sum gjeld sikret med pant: kr 0

Selskapet har stilt garanti til Danske Bank for lån tatt opp av TESS Eiendom AS. Disse lånene utgjør pr. 31.12.2022 kr 402 152 000 (kr 430 245 868) samt lån tatt opp av TESS AS som pr. 31.12.2022 utgjør kr 84 000 000 (kr 96 000 000).

Selskapet og enkelte av dets datterselskaper har videre enkeltvis og / eller samlet stilt sikkerhet for ett eller flere av selskapene i konsernstrukturen til Teknisk Service Holding AS.

Eiendeler	Pantlaster	Pantebeløp	Bokført verdi
Driftsløsøre, maskiner og anlegg	Danske Bank	150 000 000	3 179 528
Kundefordringer	Danske Bank	750 000 000	217 239 627
Varelager	Danske Bank	750 000 000	302 830 696
Eiendom	Danske Bank	2 000 000	2 435 954

Note 12 - Varekostnad - varebeholdning

Pr. beholdningstype	2022	2021
Handelsvarer	302 830 696	248 433 676
Totalt	302 830 696	248 433 676

Varelageret er nedskrevet for ukurans med kr 27 710 059 (kr 26 277 819).

Noter for TESS Logistikk AS

Organisasjonsnr. 936843107



TESS Logistikk AS

Noter 2022

Note 13 - Bankgaranti

Tryg Garanti har stilt bankgaranti på vegne av TESS Logistikk AS for skattetrekk. Bankgarantien er på kr 4 500 000 (kr 4 000 000).

Note 14 - Aksjekapital

Selskapet har 2 700 000 aksjer, hver pålydende kr 1. Samlet aksjekapital utgjør kr 2 700 000. Selskapet har kun en aksjeklasse.

Selskapets aksjeeier er:

Aksjonærens navn:	Antall aksjer:
TESS AS	2 700 000

Morselskapets forretningskontor er i Lier.

Note 15 - Kortsiktig gjeld konsernselskap

TESS AS har en konsernkontoordning i Danske Bank. TESS Logistikk AS har i denne forbindelse en samlet kortsiktig gjeld til TESS AS pr 31.12.2022 på kr 286 608 862 (kr 183 405 096).

Noter for TESS Logistikk AS

Organisasjonsnr. 936843107



TESS Logistikk AS

Resultatregnskap

	Note	2022	2021
DRIFTSINNEKTER OG DRIFTSKOSTNADER			
Driftsinntekter			
Salgssinntekt	1,2	813 429 647	672 620 075
Annen driftsinntekt		13 196 785	-586 470
Sum driftsinntekter		826 626 431	672 033 605
Driftskostnader			
Varekostnad	2	616 065 711	502 458 323
Lønnskostnad	3,4	80 997 445	69 849 108
Avskrivning på varige driftsmidler	5	2 141 873	2 177 963
Annen driftskostnad	2,3	84 321 375	65 342 435
Sum driftskostnader		783 526 404	639 827 829
DRIFTSRESULTAT		43 100 027	32 205 776
FINANSINNEKTER OG FINANSKOSTNADER			
Finansinntekter			
Inntekt på investering i datterselskap	2,6	1 736 916	0
Renteinnt. fra foretak i samme konsern	2,7	3 404 555	2 581 254
Annen renteinntekt		22 781	9 063
Annen finansinntekt		15 675 423	4 849 492
Sum finansinntekter		20 839 675	7 439 809
Finanskostnader			
Nedskr. av finansielle anleggsmidler	8	-8 777 587	99 990
Rentekostn. til foretak i samme konsern	2,7	12 759 177	9 767 348
Annen rentekostnad		82 149	30 447
Annen finanskostnad		8 791 805	8 063 634
Sum finanskostnader		12 855 544	17 961 418
NETTO FINANSPOSTER		7 984 131	-10 521 609
ORDINÆRT RES. FØR SKATTEKOSTNAD		51 084 158	21 684 167
Skattekostnad på ordinært resultat	9	8 540 070	4 811 736
ORDINÆRT RESULTAT		42 544 088	16 872 431
ÅRSRESULTAT		42 544 088	16 872 431
OVERFØRINGER OG DISPONERINGER			
Avsatt til ordinært utbytte	2,10	4 254 406	1 687 243
Disponeringer til annen egenkapital	10	38 289 680	15 185 188
Sum overføringer og disponeringer		42 544 088	16 872 431

Årsregnskap for TESS Logistikk AS

Organisasjonsnr. 936843107



TESS Logistikk AS

Balanse pr. 31.12.2022

	Note	31.12.2022	31.12.2021
EIENDELER			
ANLEGGSMIDLER			
Immaterielle eiendeler			
Utsatt skattefordel	9	7 558 240	7 100 389
Sum immaterielle eiendeler		7 558 240	7 100 389
Varige driftsmidler			
Tomt	5	75 000	75 000
Bygninger og annen fast eiendom	5,11	2 435 954	649 706
Maskiner og anlegg	5,11	1 693 974	2 978 884
Driftsløsøre, inventar, verktøy, kontorm.	5,11	1 485 554	2 228 099
Sum varige driftsmidler		5 690 482	5 931 688
Finansielle anleggsmidler			
Investeringer i datterselskap	6	43 907 476	41 666 991
Investeringer i tilknyttet selskap	6	942 065	967 065
Andre langsiktige fordringer	7	4 535 591	4 535 591
Lån til foretak i samme konsern	7	82 958 143	87 156 143
Lån til ansatte		86 530	162 330
Sum finansielle anleggsmidler		132 429 805	134 490 120
SUM ANLEGGSMIDLER		145 678 527	147 522 198
OMLØPSMIDLER			
Varer	11,12	302 830 696	248 433 676
Fordringer			
Kundefordringer	11	16 122 687	3 823 862
Kundefordringer konsern	11	205 532 940	169 819 528
Fordringer på konsernselskap		52 569 857	10 981 741
Andre kortsiktige fordringer		15 171 350	18 354 496
Sum fordringer		289 396 835	202 979 627
Bankinnskudd, kontanter o.l.	13	947 761	2 079 022
SUM OMLØPSMIDLER		593 175 292	453 492 325
SUM EIENDELER		738 853 819	601 014 523

Årsregnskap for TESS Logistikk AS

Organisasjonsnr. 936843107



TESS Logistikk AS

Balanse pr. 31.12.2022

	Note	31.12.2022	31.12.2021
EGENKAPITAL OG GJELD			
EGENKAPITAL			
Innskutt egenkapital			
Aksjekapital	10,14	2 700 000	2 700 000
Overkurs	10	17 433 368	17 433 368
Sum innskutt egenkapital		20 133 368	20 133 368
Opptjent egenkapital			
Annen egenkapital	10	113 281 193	74 991 513
Sum opptjent egenkapital		113 281 193	74 991 513
SUM EGENKAPITAL		133 414 561	95 124 881
GJELD			
LANGSIKTIG GJELD			
Annen langsiktig gjeld			
Langsiktig gjeld til konsernselskap	7	135 134 000	137 840 486
Sum annen langsiktig gjeld		135 134 000	137 840 486
SUM LANGSIKTIG GJELD		135 134 000	137 840 486
KORTSIKTIG GJELD			
Leverandørgjeld			
Leverandørgjeld konsern		14 650 447	7 553 009
Betalbar skatt	9	7 090 759	4 574 629
Skyldig offentlige avgifter		25 218 757	26 243 006
Avsatt utbytte	2	4 254 408	1 687 243
Kortsiktig gjeld til konsernselskap	15	322 250 503	251 612 344
Annen kortsiktig gjeld		11 313 121	9 739 293
SUM KORTSIKTIG GJELD		470 305 258	368 049 156
SUM GJELD		605 439 258	505 889 642
SUM EGENKAPITAL OG GJELD		738 853 819	601 014 523

Lier, 09.05.2023

John Ansgar Karlsen
Styreleder

Erik Jølberg
Styremedlem

Tor Inge Brunæs
Styremedlem

Håkon Jølberg
Styremedlem

Tommy Thorvaldsen
Styremedlem

Kjetil Green
Daglig leder

Årsregnskap for TESS Logistikk AS

Organisasjonsnr. 936843107



**Årsregnskap 2022
for**

TESS Logistikk AS

Organisasjonsnr. 936843107