



## ÅRSREGNSKAPET FOR REGNSKAPSÅRET 2020 - GENERELL INFORMASJON

### Enheten

Organisasjonsnummer: 988 902 578  
Organisasjonsform: Aksjeselskap  
Foretaksnavn: VINN INVEST AS  
Forretningsadresse: Furulundveien 4B  
3517 HØNEFOSS

### Regnskapsår

Årsregnskapets periode: 01.01.2020 - 31.12.2020

### Konsern

Morselskap i konsern: Nei

### Regnskapsregler

Regler for små foretak benyttet: Ja  
Benyttet ved utarbeidelsen av årsregnskapet til selskapet: Regnskapslovens alminnelige regler

### Årsregnskapet fastsatt av kompetent organ

Bekreftet av representant for selskapet: Stein Fines  
Dato for fastsettelse av årsregnskapet: 31.08.2021

### Grunnlag for avgivelse

År 2020: Årsregnskapet er elektronisk innlevert  
År 2019: Tall er hentet fra elektronisk innlevert årsregnskap fra 2020

*Det er ikke krav til at årsregnskapet m.v. som sendes til Regnskapsregisteret er undertegnet. Kontrollen på at dette er utført ligger hos revisor/enhetens øverste organ. Sikkerheten ivaretas ved at innsender har rolle/rettighet for innsending av årsregnskapet via Altinn, og ved at det bekreftes at årsregnskapet er fastsatt av kompetent organ.*

Brønnøysundregistrene, 31.08.2022



## Resultatregnskap

Beløp i: NOK	Note	2020	2019
<b>RESULTATREGNSKAP</b>			
<b>Kostnader</b>			
Annen driftskostnad	1	43 065	37 226
<b>Sum kostnader</b>		<b>43 065</b>	<b>37 226</b>
<b>Driftsresultat</b>		<b>-43 065</b>	<b>-37 226</b>
<b>Finansinntekter og finanskostnader</b>			
Annen renteinntekt		1 090 887	322 272
Annen finansinntekt		7 452 962	8 075 898
Verdiøkning markedsbaserte omløpsmidler	6	629 646	28 934 192
<b>Sum finansinntekter</b>		<b>9 173 495</b>	<b>37 332 362</b>
Verdireduksjon markedsbaserte omløpsmidler	6	31 240 090	4 470 402
Annen rentekostnad		795	
<b>Sum finanskostnader</b>		<b>31 240 885</b>	<b>4 470 402</b>
<b>Netto finans</b>		<b>-22 067 390</b>	<b>32 861 960</b>
<b>Ordinært resultat før skattekostnad</b>		<b>-22 110 454</b>	<b>32 824 734</b>
Skattekostnad på ordinært resultat	2	387 643	9 325
<b>Ordinært resultat etter skattekostnad</b>		<b>-22 498 097</b>	<b>32 815 409</b>
<b>Årsresultat</b>		<b>-22 498 097</b>	<b>32 815 409</b>
<b>Årsresultat etter minoritetsinteresser</b>		<b>-22 498 097</b>	<b>32 815 409</b>
<b>Totalresultat</b>		<b>-22 498 097</b>	<b>32 815 409</b>
<b>Overføringer og disponeringer</b>			
Avsatt til annen egenkapital			32 815 409
Overført fra annen egenkapital		-22 498 097	
<b>Sum overføringer og disponeringer</b>		<b>-22 498 097</b>	<b>32 815 409</b>



### Balanse

Beløp i: NOK	Note	2020	2019
<b>BALANSE - EIENDELER</b>			
<b>Anleggsmidler</b>			
<b>Immaterielle eiendeler</b>			
Utsatt skattefordel	2	585 299	526 673
<b>Sum immaterielle eiendeler</b>		<b>585 299</b>	<b>526 673</b>
<b>Sum anleggsmidler</b>		<b>585 299</b>	<b>526 673</b>
<b>Omløpsmidler</b>			
<b>Varer</b>			
<b>Fordringer</b>			
Andre kortsiktige fordringer	4	2 081 485	115 000
<b>Sum fordringer</b>		<b>2 081 485</b>	<b>115 000</b>
<b>Investeringer</b>			
Markedsbaserte aksjer	6	107 094 482	134 605 967
Markedsbaserte obligasjoner	6	7 369 493	8 645 977
Andre markedsbaserte finansielle instrumenter	6		
<b>Sum investeringer</b>		<b>114 463 975</b>	<b>143 251 943</b>
<b>Bankinnskudd, kontanter og lignende</b>			
Bankinnskudd, kontanter o.l.		6 139 184	3 640 247
<b>Sum bankinnskudd, kontanter og lignende</b>		<b>6 139 184</b>	<b>3 640 247</b>
<b>Sum omløpsmidler</b>		<b>122 684 643</b>	<b>147 007 190</b>
<b>SUM EIENDELER</b>		<b>123 269 942</b>	<b>147 533 863</b>
<b>BALANSE - EGENKAPITAL OG GJELD</b>			
<b>Egenkapital</b>			
<b>Innskutt egenkapital</b>			
Aksjekapital	3, 5	350 000	250 000
Overkurs	5	20 720	20 720



## Balanse

<b>Beløp i: NOK</b>	<b>Note</b>	<b>2020</b>	<b>2019</b>
<b>Sum innskutt egenkapital</b>		<b>370 720</b>	<b>270 720</b>
<b>Opptjent egenkapital</b>			
Annen egenkapital	5	122 342 553	146 840 650
<b>Sum opptjent egenkapital</b>		<b>122 342 553</b>	<b>146 840 650</b>
<b>Sum egenkapital</b>		<b>122 713 273</b>	<b>147 111 370</b>
<b>Gjeld</b>			
<b>Langsiktig gjeld</b>			
Utsatt skatt	2		
<b>Annen langsiktig gjeld</b>			
<b>Sum langsiktig gjeld</b>		<b>0</b>	<b>0</b>
<b>Kortsiktig gjeld</b>			
Leverandørgjeld	4	19 400	16 700
Betalbar skatt	2	446 269	108 793
Annen kortsiktig gjeld	4	91 000	297 000
<b>Sum kortsiktig gjeld</b>		<b>556 669</b>	<b>422 493</b>
<b>Sum gjeld</b>		<b>556 669</b>	<b>422 493</b>
<b>SUM EGENKAPITAL OG GJELD</b>		<b>123 269 942</b>	<b>147 533 863</b>



## Brønnøysundregistrene

### ÅRSREGNSKAP FOR REGNSKAPSÅRET 2020 - GENERELL INFORMASJON

Journalnummer: 2021 714402

#### Enheten

Organisasjonsnummer: 988 902 578  
Organisasjonsform: Aksjeselskap  
Foretaksnavn: VINN INVEST AS  
Forretningsadresse: Furulundveien 4B  
3517 HØNEFOSS

#### Regnskapsår

Årsregnskapets periode: 01.01.2020 - 31.12.2020

#### Konsern

Morselskap i konsern: Nei

#### Regnskapsregler

Regler for små foretak benyttet: Ja  
Benyttet ved utarbeidelsen av  
årsregnskapet til selskapet: Regnskapslovens alminnelige regler

#### Årsregnskapet fastsatt av kompetent organ

Bekreftet av representant for selskapet: Stein Fines  
Dato for fastsettelse av årsregnskapet: 31.08.2021

#### Revisjon

Årsregnskapet er utarbeidet av ekstern  
autorisert regnskapsfører: Ja

#### Grunnlag for avgivelse

År 2020: Årsregnskap er elektronisk innlevert.  
År 2019: Tall er hentet fra elektronisk innlevert årsregnskap fra 2020.

*Det er ikke krav til at årsregnskapet m.v. som sendes til Regnskapsregisteret er undertegnet. Kontrollen på at dette er utført ligger hos revisor/enhetens øverste organ. Sikkerheten ivaretas ved at innsender har rolle/rettighet for innsending av årsregnskapet via Altinn, og ved at det bekreftes at årsregnskapet er fastsatt av kompetent organ.*

Brønnøysundregistrene, 16.09.2021



Organisasjonsnr: 988 902 578  
VINN INVEST AS

## RESULTATREGNSKAP

<b>Beløp i: NOK</b>	<b>Note</b>	<b>2020</b>	<b>2019</b>
<b>RESULTATREGNSKAP</b>			
<b>Kostnader</b>			
Annen driftskostnad	1	43 065	37 226
<b>Sum kostnader</b>		<b>43 065</b>	<b>37 226</b>
<b>Driftsresultat</b>		<b>-43 065</b>	<b>-37 226</b>
<b>Finansinntekter og finanskostnader</b>			
Annen renteinntekt		1 090 887	322 272
Annen finansinntekt		7 452 962	8 075 898
Verdiøkning markedsbaserte omløpsmidler 6		629 646	28 934 192
<b>Sum finansinntekter</b>		<b>9 173 495</b>	<b>37 332 362</b>
Verdireduksjon markedsbaserte omløpsmidler 6		31 240 090	4 470 402
Annen rentekostnad		795	
<b>Sum finanskostnader</b>		<b>31 240 885</b>	<b>4 470 402</b>
<b>Netto finans</b>		<b>-22 067 390</b>	<b>32 861 960</b>
<b>Ordinært resultat før skattekostnad</b>		<b>-22 110 454</b>	<b>32 824 734</b>
Skattekostnad på ordinært resultat	2	387 643	9 325
<b>Ordinært resultat etter skattekostnad</b>		<b>-22 498 097</b>	<b>32 815 409</b>
<b>Årsresultat</b>		<b>-22 498 097</b>	<b>32 815 409</b>
<b>Årsresultat etter minoritetsinteresser</b>		<b>-22 498 097</b>	<b>32 815 409</b>
<b>Totalresultat</b>		<b>-22 498 097</b>	<b>32 815 409</b>
<b>Overføringer og disponeringer</b>			
Avsatt til annen egenkapital			32 815 409
Overført fra annen egenkapital		-22 498 097	
<b>Sum overføringer og disponeringer</b>		<b>-22 498 097</b>	<b>32 815 409</b>



Organisasjonsnr: 988 902 578  
VINN INVEST AS

## BALANSE

Beløp i: NOK

Note	2020	2019
------	------	------

### BALANSE - EIENDELER

#### Anleggsmidler

##### Immaterielle eiendeler

Utsatt skattefordel	2	585 299	526 673
---------------------	---	---------	---------

Sum immaterielle eiendeler		585 299	526 673
----------------------------	--	---------	---------

Sum anleggsmidler		585 299	526 673
-------------------	--	---------	---------

#### Omløpsmidler

##### Varer

#### Fordringer

##### Andre kortsiktige

fordringer	4	2 081 485	115 000
------------	---	-----------	---------

Sum fordringer		2 081 485	115 000
----------------	--	-----------	---------

#### Investeringer

Markedsbaserte aksjer	6	107 094 482	134 605 967
-----------------------	---	-------------	-------------

Markedsbaserte obligasjoner	6	7 369 493	8 645 977
-----------------------------	---	-----------	-----------

Andre markedsbaserte finansielle instrumenter	6		
--	---	--	--

Sum investeringer		114 463 975	143 251 943
-------------------	--	-------------	-------------

#### Bankinnskudd, kontanter og lignende

##### Bankinnskudd, kontanter o.

l.		6 139 184	3 640 247
----	--	-----------	-----------

Sum bankinnskudd, kontanter og lignende		6 139 184	3 640 247
--	--	-----------	-----------

Sum omløpsmidler		122 684 643	147 007 190
------------------	--	-------------	-------------

SUM EIENDELER		123 269 942	147 533 863
---------------	--	-------------	-------------

### BALANSE - EGENKAPITAL OG GJELD

#### Egenkapital

##### Innskutt egenkapital

Aksjekapital	3, 5	350 000	250 000
--------------	------	---------	---------

Overkurs	5	20 720	20 720
----------	---	--------	--------

Sum innskutt egenkapital		370 720	270 720
--------------------------	--	---------	---------

##### Opptjent egenkapital

Annen egenkapital	5	122 342 553	146 840 650
-------------------	---	-------------	-------------

Sum opptjent egenkapital		122 342 553	146 840 650
--------------------------	--	-------------	-------------

Sum egenkapital		122 713 273	147 111 370
-----------------	--	-------------	-------------



<b>Gjeld</b>			
<b>Langsiktig gjeld</b>			
Utsatt skatt	2		
<b>Annen langsiktig gjeld</b>			
<b>Sum langsiktig gjeld</b>		<b>0</b>	<b>0</b>
<b>Kortsiktig gjeld</b>			
Leverandørgjeld	4	19 400	16 700
Betalbar skatt	2	446 269	108 793
Annen kortsiktig gjeld	4	91 000	297 000
<b>Sum kortsiktig gjeld</b>		<b>556 669</b>	<b>422 493</b>
<b>Sum gjeld</b>		<b>556 669</b>	<b>422 493</b>
<b>SUM EGENKAPITAL OG GJELD</b>		<b>123 269 942</b>	<b>147 533 863</b>



Organisasjonsnr: 988 902 578  
VINN INVEST AS

NOTEOPPLYSNINGER - SELSKAP - alle poster oppgitt i hele tall

Note

Antall aksjer og aksjeeiere

<u>Aksjeklasse</u>	<u>Ant. aksjer</u>	<u>Pålydende</u>	<u>Bokført verdi</u>
Ordinære aksjer	7.00	50000.00	350000.00

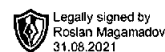
<u>Aksjeeiere - fritekst</u>	<u>Antall</u>	<u>Eierandel</u>	<u>Aksjeklasse</u>
Stein Fines	7.00	100.00%	Ordinære aksjer

<u>Sum</u>	<u>Sum antall</u>	<u>Sum eierandel</u>
	7.00	100.00%

Note

Antall årsverk i regnskapsåret

Virksomheten har hatt følgende antall årsverk:  
0.00



Til Generalforsamlingen i  
Vinn Invest AS



HVERVEN

## Uavhengig revisors beretning for 2020

### Uttalelse om revisjonen av årsregnskapet

#### Konklusjon

Vi har revidert Vinn Invest AS' årsregnskap som viser et underskudd på kr 22 498 097. Årsregnskapet består av balanse per 31. desember 2020, resultatregnskap for regnskapsåret avsluttet per denne datoen og noter til årsregnskapet, herunder et sammendrag av viktige regnskapsprinsipper.

Etter vår mening er det medfølgende årsregnskapet avgitt i samsvar med lov og forskrifter og gir et rettviseende bilde av selskapets finansielle stilling per 31. desember 2020, og av dets resultater for regnskapsåret avsluttet per denne datoen i samsvar med regnskapslovens regler og god regnskapsskikk i Norge.

#### Grunnlag for konklusjonen

Vi har gjennomført revisjonen i samsvar med lov, forskrift og god revisjonsskikk i Norge, herunder de internasjonale revisjonsstandardene (ISA-ene). Våre oppgaver og plikter i henhold til disse standardene er beskrevet i Revisors oppgaver og plikter ved revisjon av årsregnskapet. Vi er uavhengige av selskapet slik det kreves i lov og forskrift, og har overholdt våre øvrige etiske forpliktelser i samsvar med disse kravene. Etter vår oppfatning er innhentet revisjonsbevis tilstrekkelig og hensiktsmessig som grunnlag for vår konklusjon.

#### Styrets og daglig leders ansvar for årsregnskapet

Styret og daglig leder (ledelsen) er ansvarlig for å utarbeide årsregnskapet i samsvar med lov og forskrifter, herunder for at det gir et rettviseende bilde i samsvar med regnskapslovens regler og god regnskapsskikk i Norge. Ledelsen er også ansvarlig for slik intern kontroll som den finner nødvendig for å kunne utarbeide et årsregnskap som ikke inneholder vesentlig feilinformasjon, verken som følge av misligheter eller utilsiktede feil.

Ved utarbeidelsen av årsregnskapet må ledelsen ta standpunkt til selskapets evne til fortsatt drift og opplyse om forhold av betydning for fortsatt drift. Forutsetningen om fortsatt drift skal legges til grunn for årsregnskapet så lenge det ikke er sannsynlig at virksomheten vil bli avviklet.


### HVERVEN REVISJON

Statsautoriserte revisorer

MEDLEM AV DEN

REVISORFORENING

Kartverksveien 5 3511 Hønefoss | 32 11 69 00 | NO 979 290 861 MVA | [hvervenrevisjon.no](http://hvervenrevisjon.no)





## Revisors oppgaver og plikter ved revisjonen av årsregnskapet

Vårt mål er å oppnå betryggende sikkerhet for at årsregnskapet som helhet ikke inneholder vesentlig feilinformasjon, verken som følge av misligheter eller utilsiktede feil, og å avgi en revisjonsberetning som inneholder vår konklusjon. Betryggende sikkerhet er en høy grad av sikkerhet, men ingen garanti for at en revisjon utført i samsvar med lov, forskrift og god revisjonsskikk i Norge, herunder ISA-ene, alltid vil avdekke vesentlig feilinformasjon som eksisterer. Feilinformasjon kan oppstå som følge av misligheter eller utilsiktede feil. Feilinformasjon blir vurdert som vesentlig dersom den enkeltvis eller samlet med rimelighet kan forventes å påvirke økonomiske beslutninger som brukerne foretar basert på årsregnskapet.

For videre beskrivelse av revisors oppgaver og plikter vises det til [revisorforening.no/revisjonsberetninger](https://revisorforening.no/revisjonsberetninger).

## Uttalelse om øvrige lovmessige krav

### Konklusjon om registrering og dokumentasjon

Basert på vår revisjon av årsregnskapet som beskrevet ovenfor, og kontrollhandlinger vi har funnet nødvendig i henhold til internasjonal standard for attestasjonsoppdrag (ISAE) 3000 «Attestasjonsoppdrag som ikke er revisjon eller forenklet revisorkontroll av historisk finansiell informasjon», mener vi at ledelsen har oppfylt sin plikt til å sørge for ordentlig og oversiktlig registrering og dokumentasjon av selskapets regnskapsopplysninger i samsvar med lov og god bokføringsskikk i Norge.

Hønefoss, 31.08.2021  
Hverven Revisjon AS

---

*signert elektronisk*  
Roslan Magamadov  
statsautorisert revisor



**HVERVEN REVISJON**  
Statsautoriserte revisorer

Kartverksveien 5 | 3511 Hønefoss | 32 116 100 | NO 979 290 861 MVA | [hvervenrevisjon.no](https://hvervenrevisjon.no)

AV DEN

REVISORFORENING





<b>Resultatregnskap</b>			
Vinn Invest AS			
<b>Driftsinntekter og driftskostnader</b>	<b>Note</b>	<b>2020</b>	<b>2019</b>
Annen driftskostnad	1	43 065	37 226
Sum driftskostnader		<u>43 065</u>	<u>37 226</u>
Driftsresultat		<u>-43 065</u>	<u>-37 226</u>
<b>Finansinntekter og finanskostnader</b>			
Annen renteinntekt		1 090 887	322 272
Annen finansinntekt		7 452 962	8 075 898
Verdiøkning markedsbaserte omløpsmidler	6	629 646	28 934 192
Verdireduksjon markedsbaserte omløpsmidler	6	31 240 090	4 470 402
Annen rentekostnad		795	0
Resultat av finansposter		<u>-22 067 390</u>	<u>32 861 960</u>
Ordinært resultat før skattekostnad		-22 110 454	32 824 734
Skattekostnad på ordinært resultat	2	387 643	9 325
Ordinært resultat		<u>-22 498 097</u>	<u>32 815 409</u>
Resultat		<u>-22 498 097</u>	<u>32 815 409</u>
<b>Overføringer</b>			
Avsatt til annen egenkapital		0	32 815 409
Overført fra annen egenkapital		22 498 097	0
Sum overføringer		<u>-22 498 097</u>	<u>32 815 409</u>




## Balanse

### Vinn Invest AS

Eiendeler	Note	2020	2019
<b>Anleggsmidler</b>			
<b>Immaterielle eiendeler</b>			
Utsatt skattefordel	2	585 299	526 673
Sum immaterielle eiendeler		<u>585 299</u>	<u>526 673</u>
Sum anleggsmidler		<u>585 299</u>	<u>526 673</u>
<b>Omløpsmidler</b>			
Andre kortsiktige fordringer	4	2 081 485	115 000
Sum fordringer		<u>2 081 485</u>	<u>115 000</u>
<b>Investeringer</b>			
Markedsbaserte aksjer	6	107 094 482	134 605 967
Markedsbaserte obligasjoner	6	7 369 493	8 645 977
Sum investeringer		<u>114 463 975</u>	<u>143 251 943</u>
Bankinnskudd, kontanter o.l.		6 139 184	3 640 247
Sum omløpsmidler		<u>122 684 643</u>	<u>147 007 190</u>
Sum eiendeler		<u>123 269 942</u>	<u>147 533 863</u>



<b>Balanse</b>			
<b>Vinn Invest AS</b>			
<b>Egenkapital og gjeld</b>	<b>Note</b>	<b>2020</b>	<b>2019</b>
<b>Innskutt egenkapital</b>			
Aksjekapital	3, 5	350 000	250 000
Overkurs	5	20 720	20 720
Sum innskutt egenkapital		<u>370 720</u>	<u>270 720</u>
<b>Opptjent egenkapital</b>			
Annen egenkapital	5	122 342 553	146 840 650
Sum opptjent egenkapital		<u>122 342 553</u>	<u>146 840 650</u>
Sum egenkapital		<u>122 713 273</u>	<u>147 111 370</u>
<b>Gjeld</b>			
<b>Kortsiktig gjeld</b>			
Leverandørgjeld	4	19 400	16 700
Betalbar skatt	2	446 269	108 793
Annen kortsiktig gjeld	4	91 000	297 000
Sum kortsiktig gjeld		<u>556 669</u>	<u>422 493</u>
Sum gjeld		<u>556 669</u>	<u>422 493</u>
Sum egenkapital og gjeld		<u>123 269 942</u>	<u>147 533 863</u>
Hønefoss, 31.08.2021			
			
Stein Fines styrets leder			
Vinn Invest AS			Side 3



**Vinn Invest AS**

**Noter 2020**

**Regnskapsprinsipper**

Årsregnskapet er satt opp i samsvar med regnskapsloven og god regnskapsskikk for små foretak.

**Vurdering og klassifisering av eiendeler og gjeld**

Eiendeler bestemt til varig eie eller bruk er klassifisert som anleggsmidler. Andre eiendeler er klassifisert som omløpsmidler. Fordringer som skal tilbakebetales innen ett år er uansett klassifisert som omløpsmidler. Ved klassifisering av kortsiktig og langsiktig gjeld er analoge kriterier lagt til grunn.

Anleggsmidler vurderes til anskaffelseskost, men nedskrives til virkelig verdi når verdifallet forventes å ikke være forbigående. Anleggsmidler med begrenset økonomisk levetid avskrives planmessig.

Omløpsmidler vurderes til laveste av anskaffelseskost og virkelig verdi. Kortsiktig gjeld balanseføres til nominelt mottatt beløp på etableringstidspunktet.

**Skatter**

Skatter kostnadsføres når de påløper, det vil si at skattekostnaden er knyttet til det regnskapsmessige resultatet før skatt.

Skattekostnaden består av betalbar skatt (skatt av årets skattepliktig inntekt) og endring i netto utsatt skatt. Skattekostnaden fordeles på ordinært resultat og resultat av ekstraordinære poster i henhold til skattegrunnlaget. Utsatt skatt og utsatt skattefordel presenteres netto i balansen.

**Aksjer**

Aksjer, obligasjoner og aksjefond er vurdert til markedsverdi i henhold til Regnskapslovens § 5-8. Verdiendringer ved fastsettelse av markedsverdien resultatføres.

**Note 1 – Ansatte og godtgjørelser**

Selskapet har ingen ansatte.

Det er ikke utbetalt godtgjørelse, gitt lån eller stilt sikkerhet til medlemmer av styret eller eier.

Selskapet er ikke pliktig til å ha tjenestepensjonsordning i henhold til lov om obligatorisk tjenestepensjon.

Honorar til revisor er kostnadsført med kr 14.363,75 inkl. mva, og gjelder i sin helhet ordinær revisjon.



## Vinn Invest AS

### Noter 2020

#### Note 2 – Skatt

<b>Årets skattekostnad</b>	<b>2 020</b>	<b>2 019</b>
<b>Resultatført skatt på ordinært resultat:</b>		
Betalbar skatt	446 269	108 793
Endring utsatt skatt/skattefordel	(58 626)	(99 468)
<b>Skattekostnad ordinært resultat</b>	<b>387 643</b>	<b>9 325</b>
<b>Betalbar skatt i årets skattekostnad:</b>		
Ordinært resultat før skatt	(22 110 454)	32 824 734
Permanente forskjeller	24 138 951	(32 297 411)
Underskudd til fremføring	-	(32 808)
<b>Grunnlag betalbar skatt</b>	<b>2 028 497</b>	<b>494 515</b>
Betalbar skatt på årets ordinære resultat	446 269	108 793

**Skatteeffekten av midlertidige forskjeller og underskudd til fremføring som har gitt opphav til utsatt skatt og utsatte skattefordeler, spesifisert på typer av midlertidige forskjeller:**

	<b>2019</b>	<b>2020</b>	<b>Endring</b>
Aksjer og andre verdipapirer	- 2.393.968	-2.660.452	266.484
Fremførbart skattemessig underskudd	0	0	0
Grunnlag for beregning av utsatt skatt	-2.393.968	-2.660.452	266.484
Anvendt skattesats:	22	22	
Utsatt skatt/skattefordel:	-526.673	- 585.299	58.626

Utsatt skattefordel er pr 31.12.20 registrert i regnskapet med kr 585.299,-

#### Note 3 – Aksjekapital og aksjonærer

Selskapets aksjer eies i sin helhet av Stein Fines, styrets leder.

Aksjekapitalen utgjør kr. 350.000,-, og består av 7 aksjer til pålydende kr. 50.000,-. Selskapet har kun en aksjeklasse med lik stemmerett.

#### Note 4 – Fordringer og gjeld

Selskapet har pr. 31.12.20 ingen fordringer som forfaller senere enn et år etter utgangen av regnskapsåret. Selskapet har pr. 31.12.20 ingen gjeld som forfaller senere enn fem år etter utgangen av regnskapsåret.

Selskapet har for øvrig gjeld til aksjonær pr 31.12.20 med kr 90.999,-. Beløpet er ikke renteberegnet.



**Vinn Invest AS**

**Noter 2020**

**Note 5 – Egenkapital**

	<b>Aksjekapital</b>	<b>Overkurs</b>	<b>Annen egenkapital</b>	<b>Sum EK</b>
<b>Egenkapital 31.12.19</b>	<b>250 000</b>	<b>20 720</b>	<b>146 840 651</b>	<b>147 111 371</b>
Årsresultat			(22 498 097)	(22 498 097)
Kontantinnskudd	100 000			100 000
Tilleggsutbytte			(2 000 000)	(2 000 000)
<b>Egenkapital 31.12.20</b>	<b>350 000</b>	<b>20 720</b>	<b>122 342 554</b>	<b>122 713 274</b>

**Note 6 – Investering i aksjer**

Selskapets investeringer i aksjer, obligasjoner og aksjefond har en total kostpris kr 50.631.498,70.

Aksjene er bokført til markedsverdi med kr 114.463.974,58.

Verdiendring ved fastsettelse av markedsverdi er resultatført med en netto reduksjon på kr 30.610.444,-.