



## ÅRSREGNSKAPET FOR REGNSKAPSÅRET 2020 - GENERELL INFORMASJON

### Enheten

Organisasjonsnummer: 999 649 971  
Organisasjonsform: Aksjeselskap  
Foretaksnavn: XO EIENDOM NORGE AS  
Forretningsadresse: Osloveien 140  
1536 MOSS

### Regnskapsår

Årsregnskapets periode: 01.01.2020 - 31.12.2020

### Konsern

Morselskap i konsern: Nei

### Regnskapsregler

Regler for små foretak benyttet: Ja  
Benyttet ved utarbeidelsen av årsregnskapet til selskapet: Regnskapslovens alminnelige regler

### Årsregnskapet fastsatt av kompetent organ

Bekreftet av representant for selskapet: Trond Syversen  
Dato for fastsettelse av årsregnskapet: 22.03.2021

### Grunnlag for avgivelse

År 2020: Årsregnskapet er elektronisk innlevert  
År 2019: Tall er hentet fra elektronisk innlevert årsregnskap fra 2020

*Det er ikke krav til at årsregnskapet m.v. som sendes til Regnskapsregisteret er undertegnet. Kontrollen på at dette er utført ligger hos revisor/enhetens øverste organ. Sikkerheten ivaretas ved at innsender har rolle/rettighet for innsending av årsregnskapet via Altinn, og ved at det bekreftes at årsregnskapet er fastsatt av kompetent organ.*

Brønnøysundregistrene, 17.05.2022



## Resultatregnskap

Beløp i: NOK	Note	2020	2019
<b>RESULTATREGNSKAP</b>			
<b>Inntekter</b>			
Salgsinntekt		11 998	17 316
Annen driftsinntekt		255 664	240 000
<b>Sum inntekter</b>		<b>267 662</b>	<b>257 316</b>
<b>Kostnader</b>			
Varekostnad			2 800
Annen driftskostnad	4	93 594	64 057
<b>Sum kostnader</b>		<b>93 594</b>	<b>66 857</b>
<b>Driftsresultat</b>		<b>174 067</b>	<b>190 459</b>
<b>Finansinntekter og finanskostnader</b>			
Annen renteinntekt		32	33
<b>Sum finansinntekter</b>		<b>32</b>	<b>33</b>
Annen rentekostnad		63 554	87 654
<b>Sum finanskostnader</b>		<b>63 554</b>	<b>87 654</b>
<b>Netto finans</b>		<b>-63 522</b>	<b>-87 621</b>
<b>Ordinært resultat før skattekostnad</b>		<b>110 545</b>	<b>102 838</b>
Skattekostnad på ordinært resultat	7	24 316	22 620
<b>Ordinært resultat etter skattekostnad</b>		<b>86 229</b>	<b>80 218</b>
<b>Årsresultat</b>		<b>86 229</b>	<b>80 218</b>
<b>Overføringer og disponeringer</b>			
Annen egenkapital	9	86 229	80 218
<b>Sum overføringer og disponeringer</b>		<b>86 229</b>	<b>80 218</b>



## Balanse

Beløp i: NOK	Note	2020	2019
<b>BALANSE - EIENDELER</b>			
<b>Anleggsmidler</b>			
<b>Immaterielle eiendeler</b>			
<b>Varige driftsmidler</b>			
Tomter, bygninger og annen fast eiendom	6	2 275 651	2 275 651
<b>Sum varige driftsmidler</b>		<b>2 275 651</b>	<b>2 275 651</b>
<b>Sum anleggsmidler</b>		<b>2 275 651</b>	<b>2 275 651</b>
<b>Omløpsmidler</b>			
<b>Varer</b>			
<b>Fordringer</b>			
Kundefordringer			17 316
<b>Sum fordringer</b>			<b>17 316</b>
<b>Bankinnskudd, kontanter og lignende</b>			
Bankinnskudd, kontanter og lignende	8	104 446	38 377
<b>Sum bankinnskudd, kontanter og lignende</b>		<b>104 446</b>	<b>38 377</b>
<b>Sum omløpsmidler</b>		<b>104 446</b>	<b>55 693</b>
<b>SUM EIENDELER</b>		<b>2 380 097</b>	<b>2 331 344</b>
<b>BALANSE - EGENKAPITAL OG GJELD</b>			
<b>Egenkapital</b>			
<b>Innskutt egenkapital</b>			
Aksjekapital (500 aksjer à kr 1 000,00)	5, 9	500 000	500 000
<b>Sum innskutt egenkapital</b>		<b>500 000</b>	<b>500 000</b>
<b>Opptjent egenkapital</b>			
Annen egenkapital	9	314 953	228 724
<b>Sum opptjent egenkapital</b>		<b>314 953</b>	<b>228 724</b>



### Balanse

<b>Beløp i: NOK</b>	<b>Note</b>	<b>2020</b>	<b>2019</b>
<b>Sum egenkapital</b>	9	<b>814 953</b>	<b>728 724</b>
<b>Gjeld</b>			
<b>Langsiktig gjeld</b>			
<b>Annen langsiktig gjeld</b>			
Gjeld til kredittinstitusjoner		1 523 512	1 580 000
<b>Sum annen langsiktig gjeld</b>		<b>1 523 512</b>	<b>1 580 000</b>
<b>Sum langsiktig gjeld</b>		<b>1 523 512</b>	<b>1 580 000</b>
<b>Kortsiktig gjeld</b>			
Betalbar skatt	7	24 316	22 620
Annen kortsiktig gjeld		17 316	
<b>Sum kortsiktig gjeld</b>		<b>41 632</b>	<b>22 620</b>
<b>Sum gjeld</b>		<b>1 565 144</b>	<b>1 602 620</b>
<b>SUM EGENKAPITAL OG GJELD</b>		<b>2 380 097</b>	<b>2 331 344</b>



## Brønnøysundregistrene

### ÅRSREGNSKAP FOR REGNSKAPSÅRET 2020 - GENERELL INFORMASJON

Journalnummer: 2021 174732

#### Enheten

Organisasjonsnummer: 999 649 971  
Organisasjonsform: Aksjeselskap  
Foretaksnavn: XO EIENDOM NORGE AS  
Forretningsadresse: Osloveien 140  
1536 MOSS

#### Regnskapsår

Årsregnskapets periode: 01.01.2020 - 31.12.2020

#### Konsern

Morselskap i konsern: Nei

#### Regnskapsregler

Regler for små foretak benyttet: Ja  
Benyttet ved utarbeidelsen av  
årsregnskapet til selskapet: Regnskapslovens alminnelige regler

#### Årsregnskapet fastsatt av kompetent organ

Bekreftet av representant for selskapet: Trond Syversen  
Dato for fastsettelse av årsregnskapet: 22.03.2021

#### Revisjon

Selskapet har besluttet at årsregnskapet  
ikke skal revideres: Ja  
Årsregnskapet er utarbeidet av ekstern  
autorisert regnskapsfører: Ja

#### Grunnlag for avgivelse

År 2020: Årsregnskap er elektronisk innlevert.  
År 2019: Tall er hentet fra elektronisk innlevert årsregnskap fra 2020.

*Det er ikke krav til at årsregnskapet m.v. som sendes til Regnskapsregisteret er undertegnet. Kontrollen på at dette er utført ligger hos revisor/enhetens øverste organ. Sikkerheten ivaretas ved at innsender har rolle/rettighet for innsending av årsregnskapet via Altinn, og ved at det bekreftes at årsregnskapet er fastsatt av kompetent organ.*

Brønnøysundregistrene, 29.03.2021

---

#### Brønnøysundregistrene

Postadresse: Postboks 900, 8910 Brønnøysund  
Telefoner: Opplysningstelefonen 75 00 75 00 Administrasjonen 75 00 75 09 Telefaks 75 00 75 05  
E-post: fimapost@brreg.no Internett: www.brreg.no  
Organisasjonsnummer: 974 760 673



Organisasjonsnr: 999 649 971  
XO EIENDOM NORGE AS

## RESULTATREGNSKAP

Beløp i: NOK	Note	2020	2019
<b>RESULTATREGNSKAP</b>			
<b>Inntekter</b>			
Salgsinntekt		11 998	17 316
Annen driftsinntekt		255 664	240 000
Sum inntekter		267 662	257 316
<b>Kostnader</b>			
Varekostnad			2 800
Annen driftskostnad	4	93 594	64 057
Sum kostnader		93 594	66 857
Driftresultat		174 067	190 459
<b>Finansinntekter og finanskostnader</b>			
Annen renteinntekt		32	33
Sum finansinntekter		32	33
Annen rentekostnad		63 554	87 654
Sum finanskostnader		63 554	87 654
Netto finans		-63 522	-87 621
<b>Ordinært resultat før skattekostnad</b>			
Skattekostnad på ordinært resultat	7	24 316	22 620
Ordinært resultat etter skattekostnad		86 229	80 218
Årsresultat		86 229	80 218
<b>Overføringer og disponeringer</b>			
Annen egenkapital	9	86 229	80 218
Sum overføringer og disponeringer		86 229	80 218



Organisasjonnr: 999 649 971  
XO EIENDOM NORGE AS

## BALANSE

Beløp i: NOK	Note	2020	2019
<b>BALANSE - EIENDELER</b>			
<b>Anleggsmidler</b>			
<b>Immaterielle eiendeler</b>			
<b>Varige driftsmidler</b>			
Tomter, bygninger og annen fast eiendom	6	2 275 651	2 275 651
Sum varige driftsmidler		2 275 651	2 275 651
Sum anleggsmidler		2 275 651	2 275 651
<b>Omløpsmidler</b>			
<b>Varer</b>			
<b>Fordringer</b>			
Kundefordringer			17 316
Sum fordringer			17 316
<b>Bankinnskudd, kontanter og lignende</b>			
Bankinnskudd, kontanter og lignende	8	104 446	38 377
Sum bankinnskudd, kontanter og lignende		104 446	38 377
Sum omløpsmidler		104 446	55 693
<b>SUM EIENDELER</b>		<b>2 380 097</b>	<b>2 331 344</b>
<b>BALANSE - EGENKAPITAL OG GJELD</b>			
<b>Egenkapital</b>			
<b>Innskutt egenkapital</b>			
Aksjekapital (500 aksjer à kr 1 000,00)	5, 9	500 000	500 000
Sum innskutt egenkapital		500 000	500 000
<b>Opptjent egenkapital</b>			
Annen egenkapital	9	314 953	228 724
Sum opptjent egenkapital		314 953	228 724
Sum egenkapital	9	814 953	728 724
<b>Gjeld</b>			
<b>Langsiktig gjeld</b>			
Annen langsiktig gjeld			
Gjeld til kredittinstitusjoner		1 523 512	1 580 000



Sum annen langsiktig gjeld		1 523 512	1 580 000
Sum langsiktig gjeld		1 523 512	1 580 000
Kortsiktig gjeld			
Betalbar skatt	7	24 316	22 620
Annen kortsiktig gjeld		17 316	
Sum kortsiktig gjeld		41 632	22 620
Sum gjeld		1 565 144	1 602 620
SUM EGENKAPITAL OG GJELD		2 380 097	2 331 344



Organisasjonnr: 999 649 971  
XO EIENDOM NORGE AS

## NOTEOPPLYSNINGER - SELSKAP - alle poster oppgitt i hele tall

Note

Regnskapsprinsipper  
Se filvedlegg.

Note  
5

### Antall aksjer og aksjeeiere

<u>Aksjeklasse</u>	<u>Ant. aksjer</u>	<u>Pålydende</u>	<u>Bokført verdi</u>
Ordinære aksjer	500.00	1000.00	500000.00

<u>Aksjeeiere - fritekst</u>	<u>Antall</u>	<u>Eierandel</u>	<u>Aksjeklasse</u>
Kimpo Norge AS	312.00	62.40%	Ordinære aksjer
Syversen, Trond	188.00	37.60%	Ordinære aksjer

<u>Sum</u>	<u>Sum antall</u>	<u>Sum eierandel</u>
	500.00	100.00%

Note  
2

Ytelser til ledende personer  
Er det gitt ytelser til ledende person: Nei

### Ytelser til daglig leder

<u>Ytelser</u>	<u>Lønn</u>	<u>Pensj.forpl.</u>	<u>Andre godtgj.</u>
----------------	-------------	---------------------	----------------------

Note  
2

### Ytelser til andre ledende personer

Note  
4

### Ytelser til revisjon

<u>Revisjon</u>	<u>Årets</u>	<u>Fjorårets</u>
-----------------	--------------	------------------



10750.00 8500.00

<u>Sum godtgjørelse til revisor</u>	<u>Årets</u>	<u>Fjorårets</u>
	10750.00	8500.00

#### Note

#### Antall årsverk i regnskapsåret

Virksomheten har hatt følgende antall årsverk:  
0.00

#### Note

1

#### Obligatorisk tjenestepensjon

Er virksomheten pliktig til å ha tjenestepensjonsordning etter lov:  
Ja

Oppfyller pensjonsordning lovkravene: Ja

#### Note

3

#### Lån og sikkerhetsstillelse til ledende personer og aksjeeiere

Er det gitt lån eller sikkerhetsstillelse til ledende personer: Nei



Årsregnskap for 2020

XO Eiendom Norge AS  
1536 MOSS

Innhold

Resultatregnskap  
Balanse  
Noter  
Årsberetning

Utarbeidet av:  
Regnskap-Finans  
Klostergaten 6  
1532 MOSS  
Org.nr. 889383062

Utarbeidet med:  
Total Årsoppgjør



**Resultatregnskap for 2020**  
**XO Eiendom Norge AS**

	Note	2020	2019
Salgsinntekt		11 998	17 316
Annen driftsinntekt		255 664	240 000
<b>Sum driftsinntekter</b>		<b>267 662</b>	<b>257 316</b>
Varekostnad		0	(2 800)
Annen driftskostnad	4	(93 594)	(64 057)
<b>Sum driftskostnader</b>		<b>(93 594)</b>	<b>(66 857)</b>
<b>Driftsresultat</b>		<b>174 067</b>	<b>190 459</b>
Annen renteinntekt		32	33
<b>Sum finansinntekter</b>		<b>32</b>	<b>33</b>
Annen rentekostnad		(63 554)	(87 654)
<b>Sum finanskostnader</b>		<b>(63 554)</b>	<b>(87 654)</b>
<b>Netto finans</b>		<b>(63 522)</b>	<b>(87 621)</b>
<b>Ordinært resultat før skattekostnad</b>		<b>110 545</b>	<b>102 838</b>
Skattekostnad på ordinært resultat	7	(24 316)	(22 620)
<b>Ordinært resultat</b>		<b>86 229</b>	<b>80 218</b>
<b>Årsresultat</b>		<b>86 229</b>	<b>80 218</b>
<b>Overføringer</b>			
Annen egenkapital	9	86 229	80 218
<b>Sum</b>		<b>86 229</b>	<b>80 218</b>



**Balanse pr. 31. desember 2020**  
**XO Eiendom Norge AS**


	Note	2020	2019
<b>EIENDELER</b>			
<b>Anleggsmidler</b>			
<b>Varige driftsmidler</b>			
Tomter, bygninger og annen fast eiendom	6	2 275 651	2 275 651
<b>Sum varige driftsmidler</b>		<b>2 275 651</b>	<b>2 275 651</b>
<b>Sum anleggsmidler</b>		<b>2 275 651</b>	<b>2 275 651</b>
<b>Omløpsmidler</b>			
<b>Fordringer</b>			
Kundefordringer		0	17 316
<b>Sum fordringer</b>		<b>0</b>	<b>17 316</b>
Bankinnskudd, kontanter og lignende	8	104 446	38 377
<b>Sum bankinnskudd, kontanter og lignende</b>		<b>104 446</b>	<b>38 377</b>
<b>Sum omløpsmidler</b>		<b>104 446</b>	<b>55 693</b>
<b>Sum eiendeler</b>		<b>2 380 097</b>	<b>2 331 344</b>





**Balanse pr. 31. desember 2020**  
XO Eiendom Norge AS

	Note	2020	2019
<b>EGENKAPITAL OG GJELD</b>			
<b>Egenkapital</b>			
<b>Innskutt egenkapital</b>			
Aksjekapital (500 aksjer à kr 1 000,00)	5, 9	500 000	500 000
<b>Sum innskutt egenkapital</b>		<b>500 000</b>	<b>500 000</b>
<b>Opptjent egenkapital</b>			
Annen egenkapital	9	314 953	228 724
<b>Sum opptjent egenkapital</b>		<b>314 953</b>	<b>228 724</b>
<b>Sum egenkapital</b>	9	<b>814 953</b>	<b>728 724</b>
<b>Gjeld</b>			
<b>Annen langsiktig gjeld</b>			
Gjeld til kredittinstitusjoner		1 523 512	1 580 000
<b>Sum annen langsiktig gjeld</b>		<b>1 523 512</b>	<b>1 580 000</b>
<b>Sum langsiktig gjeld</b>		<b>1 523 512</b>	<b>1 580 000</b>
<b>Kortsiktig gjeld</b>			
Betalbar skatt	7	24 316	22 620
Annen kortsiktig gjeld		17 316	0
<b>Sum kortsiktig gjeld</b>		<b>41 632</b>	<b>22 620</b>
<b>Sum gjeld</b>		<b>1 565 144</b>	<b>1 602 620</b>
<b>Sum egenkapital og gjeld</b>		<b>2 380 097</b>	<b>2 331 344</b>

Moss 22.Mars 2021

  
Trond Syversen  
Styrets leder

  
Morten Brennum  
Styremedlem

  
Jon-Tore Brennum  
Styremedlem



## Noter 2020

### XO Eiendom Norge AS

#### Regnskapsprinsipper

Årsregnskapet er satt opp i samsvar med regnskapsloven og god regnskapsskikk for små foretak.

##### Salgsinntekter

Inntektsføring ved salg av varer skjer på leveringstidspunktet. Tjenester inntektsføres etter hvert som de leveres.

##### Klassifisering og vurdering av balanseposter

Omløpsmidler og kortsiktig gjeld omfatter poster som knytter seg til varekretsløpet. For andre poster enn kundefordringer omfattes poster som forfaller til betaling innen ett år etter transaksjonsdagen. Anleggsmidler er eiendeler bestemt til varig eie og bruk. Langsiktig gjeld er gjeld som forfaller senere enn ett år etter transaksjonsdagen.

Omløpsmidler vurderes til laveste av anskaffelseskost og virkelig verdi. Kortsiktig gjeld balanseføres til nominelt beløp på etableringstidspunktet.

Anleggsmidler vurderes til anskaffelseskost. Varige anleggsmidler avskrives etter en fornuftig avskrivningsplan. Anleggsmidlene nedskrives til virkelig verdi ved verdifall som ikke forventes å være forbigående. Langsiktig gjeld med unntak av andre avsetninger balanseføres til nominelt beløp på etableringstidspunktet.

##### Fordringer

Kundefordringer og andre fordringer er oppført i balansen til pålydende etter fradrag for avsetning til forventet tap. Avsetning til tap gjøres på grunnlag av individuelle vurderinger av de enkelte fordringene. I tillegg gjøres det for øvrige kundefordringer en uspesifisert avsetning for å dekke antatt tap.

##### Varebeholdninger

Lager av innkjøpte varer er verdsatt til laveste av anskaffelseskost etter FIFO- prinsippet og virkelig verdi. Egentilvirkede ferdigvarer og varer under tilvirkning er vurdert til variabel tilvirkningskost. Det foretas nedskrivning for påregnelig ukurans.

##### Varige driftsmidler

Varige driftsmidler balanseføres og avskrives over driftsmidlenes levetid dersom de har antatt levetid over 3 år og har en kostpris som overstiger kr 15.000. Direkte vedlikehold av driftsmidler kostnadsføres løpende under driftskostnader, mens påkostninger eller forbedringer tillegges driftsmidlets kostpris og avskrives i takt med driftsmidlet.

##### Skatt

Skattekostnaden i resultatregnskapet omfatter både periodens betalbare skatt og endring i utsatt skatt. Utsatt skatt er beregnet med 22% på grunnlag av de midlertidige forskjeller som eksisterer mellom regnskapsmessige og skattemessige verdier, samt skattemessig underskudd til fremføring ved utgangen av regnskapsåret. Skatteøkende og skattereduserende midlertidige forskjeller som reverserer eller kan reversere i samme periode er utlignet og skattevirkningen er beregnet på nettogrunnlaget.

Selskapet har ikke endret regnskapsprinsipp fra 2019 til 2020.

Selskapet er lite påvirket av den pågående covid-19 pandemien. Selskapets ledelse følger situasjonen nøye og vil om nødvendig iverksette tiltak.



## Note 1 - Obligatorisk tjenestepensjon

Virksomheten er pliktig til å ha tjenstepensjonsordning etter lov om obligatorisk tjenstepensjon. Gjeldende pensjonsordning oppfyller kravene etter loven.

## Note 2 - Ytelser til ledende personer

Det er ikke gitt ytelser til ledende personer.

## Note 3 - Lån og sikkerhetsstillelse til ledende personer

Det er ikke gitt lån eller sikkerhetsstillelse til ledende personer.

## Note 4 - Revisjon

Selskapet oppfyller kravene til fravalg revisor, og dette er valgt.

## Note 5 - Aksjekapital og aksjonærer

Aksjeklasse	Antall aksjer	Pålydende	Bokført verdi
Ordinære aksjer	500	1 000,00	500 000,00
<b>Sum</b>	<b>500</b>		<b>500 000,00</b>

Aksjeeier	Antall aksjer	Eierandel	Aksjeklasse
Kimpo Norge AS	312	62,40%	Ordinære aksjer
Syversen, Trond	188	37,60%	Ordinære aksjer
<b>Totalt antall aksjer</b>	<b>500</b>	<b>100,00%</b>	

## Note 6 - Spesifikasjon av varige driftsmidler

	Sum
Anskaffelseskost 01.01.2020	
Tilgang i året	0
Avgang i året	0
<b>Anskaffelseskost 31.12.2020</b>	
<b>Balanseført verdi pr. 31.12.2020</b>	<b>0</b>



## Note 7 - Skatt

	2020	2019
Ordinært resultat før skattekostnad	110 545	102 838
+/- Permanente forskjeller	(20)	(22)
<b>Årets skattegrunnlag</b>	<b>110 525</b>	<b>102 816</b>
Betalbar inntektsskatt for selskapet basert på 22%	24 316	22 620
Sum	24 316	22 620
<b>Skattekostnad i resultatregnskapet</b>	<b>24 316</b>	<b>22 620</b>
Betalbar skatt i skattekostnad	24 316	22 620
<b>Betalbar skatt i balansen</b>	<b>24 316</b>	<b>22 620</b>

## Note 8 - Bankinnskudd

Posten inneholder kun frie midler.

## Note 9 - Egenkapital

	Aksjekapital	Annen EK	Sum
Egenkapital 01.01.2020	500 000	228 724	728 724
Årets resultat		86 229	86 229
<b>Egenkapital 31.12.2020</b>	<b>500 000</b>	<b>314 953</b>	<b>814 953</b>



## Noter 2020

### XO Eiendom Norge AS

#### Regnskapsprinsipper

Årsregnskapet er satt opp i samsvar med regnskapsloven og god regnskapsskikk for små foretak.

#### Salgsinntekter

Inntektsføring ved salg av varer skjer på leveringstidspunktet. Tjenester inntektsføres etter hvert som de leveres.

#### Klassifisering og vurdering av balanseposter

Omløpsmidler og kortsiktig gjeld omfatter poster som knytter seg til varekretsløpet. For andre poster enn kundefordringer omfattes poster som forfaller til betaling innen ett år etter transaksjonsdagen. Anleggsmidler er eiendeler bestemt til varig eie og bruk. Langsiktig gjeld er gjeld som forfaller senere enn ett år etter transaksjonsdagen.

Omløpsmidler vurderes til laveste av anskaffelseskost og virkelig verdi. Kortsiktig gjeld balanseføres til nominelt beløp på etableringstidspunktet.

Anleggsmidler vurderes til anskaffelseskost. Varige anleggsmidler avskrives etter en fornuftig avskrivningsplan. Anleggsmidlene nedskrives til virkelig verdi ved verdifall som ikke forventes å være forbigående. Langsiktig gjeld med unntak av andre avsetninger balanseføres til nominelt beløp på etableringstidspunktet.

#### Fordringer

Kundefordringer og andre fordringer er oppført i balansen til pålydende etter fradrag for avsetning til forventet tap. Avsetning til tap gjøres på grunnlag av individuelle vurderinger av de enkelte fordringene. I tillegg gjøres det for øvrige kundefordringer en uspesifisert avsetning for å dekke antatt tap.

#### Varebeholdninger

Lager av innkjøpte varer er verdsatt til laveste av anskaffelseskost etter FIFO- prinsippet og virkelig verdi. Egentilvirkede ferdigvarer og varer under tilvirkning er vurdert til variabel tilvirkningskost. Det foretas nedskrivning for påregnelig ukurans.

#### Varige driftsmidler

Varige driftsmidler balanseføres og avskrives over driftsmidlenes levetid dersom de har antatt levetid over 3 år og har en kostpris som overstiger kr 15.000. Direkte vedlikehold av driftsmidler kostnadsføres løpende under driftskostnader, mens påkostninger eller forbedringer tillegges driftsmidlets kostpris og avskrives i takt med driftsmidlet.

#### Skatt

Skattekostnaden i resultatregnskapet omfatter både periodens betalbare skatt og endring i utsatt skatt. Utsatt skatt er beregnet med 22% på grunnlag av de midlertidige forskjeller som eksisterer mellom regnskapsmessige og skattemessige verdier, samt skattemessig underskudd til fremføring ved utgangen av regnskapsåret. Skatteøkende og skattereduserende midlertidige forskjeller som reverserer eller kan reversere i samme periode er utlignet og skattevirkningen er beregnet på netto grunnlaget.

Selskapet har ikke endret regnskapsprinsipp fra 2019 til 2020.

Selskapet er lite påvirket av den pågående covid-19 pandemien. Selskapets ledelse følger situasjonen nøye og vil om nødvendig iverksette tiltak.



## Note 1 - Obligatorisk tjenestepensjon

Virksomheten er pliktig til å ha tjenestepensjonsordning etter lov om obligatorisk tjenestepensjon. Gjeldende pensjonsordning oppfyller kravene etter loven.

## Note 2 - Ytelser til ledende personer

Det er ikke gitt ytelser til ledende personer.

## Note 3 - Lån og sikkerhetsstillelse til ledende personer

Det er ikke gitt lån eller sikkerhetsstillelse til ledende personer.

## Note 4 - Revisjon

Selskapet oppfyller kravene til fravalg revisor, og dette er valgt.

## Note 5 - Aksjekapital og aksjonærer

Aksjeklasse	Antall aksjer	Pålydende	Bokført verdi
Ordinære aksjer	500	1 000,00	500 000,00
<b>Sum</b>	<b>500</b>		<b>500 000,00</b>

Aksjeeier	Antall aksjer	Eierandel	Aksjeklasse
Kimpo Norge AS	312	62,40%	Ordinære aksjer
Syversen, Trond	188	37,60%	Ordinære aksjer
<b>Totalt antall aksjer</b>	<b>500</b>	<b>100,00%</b>	

## Note 6 - Spesifikasjon av varige driftsmidler

	Sum
Anskaffelseskost 01.01.2020	
Tilgang i året	0
Avgang i året	0
<b>Anskaffelseskost 31.12.2020</b>	
<b>Balanseført verdi pr. 31.12.2020</b>	<b>0</b>



## Note 7 - Skatt

	2020	2019
Ordinært resultat før skattekostnad	110 545	102 838
+/- Permanente forskjeller	(20)	(22)
<b>Årets skattegrunnlag</b>	<b>110 525</b>	<b>102 816</b>
Betalbar inntektsskatt for selskapet basert på 22%	24 316	22 620
Sum	24 316	22 620
<b>Skattekostnad i resultatregnskapet</b>	<b>24 316</b>	<b>22 620</b>
Betalbar skatt i skattekostnad	24 316	22 620
<b>Betalbar skatt i balansen</b>	<b>24 316</b>	<b>22 620</b>

## Note 8 - Bankinnskudd

Posten inneholder kun frie midler.

## Note 9 - Egenkapital

	Aksjekapital	Annen EK	Sum
Egenkapital 01.01.2020	500 000	228 724	728 724
Årets resultat		86 229	86 229
<b>Egenkapital 31.12.2020</b>	<b>500 000</b>	<b>314 953</b>	<b>814 953</b>