



ÅRSREGNSKAPET FOR REGNSKAPSÅRET 2020 - GENERELL INFORMASJON

Enheten

Organisasjonsnummer: 913 901 800
Organisasjonsform: Aksjeselskap
Foretaksnavn: GMC HOLDING AS
Forretningsadresse: Byfjordparken 15
4007 STAVANGER

Regnskapsår

Årsregnskapets periode: 01.01.2020 - 31.12.2020

Konsern

Mørselskap i konsern: Ja
Konsernregnskap lagt ved: Ja

Regnskapsregler

Regler for små foretak benyttet: Nei
Benyttet ved utarbeidelsen av årsregnskapet til selskapet: Regnskapslovens alminnelige regler
Benyttet ved utarbeidelsen av årsregnskapet til konsernet: Regnskapslovens alminnelige regler

Årsregnskapet fastsatt av kompetent organ

Bekreftet av representant for selskapet: Gunnar Magne Christensen
Dato for fastsettelse av årsregnskapet: 26.03.2021

Grunnlag for avgivelse

År 2020: Årsregnskapet er elektronisk innlevert
År 2019: Tall er hentet fra elektronisk innlevert årsregnskap fra 2020

Det er ikke krav til at årsregnskapet m.v. som sendes til Regnskapsregisteret er undertegnet. Kontrollen på at dette er utført ligger hos revisor/enhetens øverste organ. Sikkerheten ivaretas ved at innsender har rolle/rettighet for innsending av årsregnskapet via Altinn, og ved at det bekreftes at årsregnskapet er fastsatt av kompetent organ.

Brønnøysundregistrene, 20.07.2022



Resultatregnskap

Beløp i: NOK	Note	2020	2019
RESULTATREGNSKAP			
Kostnader			
Varekostnad	13		0
Lønnskostnad	3,4	100 000	155 000
Annen driftskostnad	3,13	1 166 000	1 228 000
Sum kostnader		1 266 000	1 383 000
Driftsresultat		-1 266 000	-1 383 000
Finansinntekter og finanskostnader			
Inntekt på investering i datterselskap og tilknyttet selskap		12 663 000	
Renteinntekt fra foretak i samme konsern		1 246 000	3 524 000
Annen renteinntekt		13 000	28 000
Annen finansinntekt		1 000	5 000
Sum finansinntekter		13 923 000	3 557 000
Nedskrivning av finansielle eiendeler	6	0	608 000
Rentekostnad til foretak i samme konsern		121 000	2 104 000
Annen rentekostnad		1 100 000	2 100 000
Annen finanskostnad		7 000	5 000
Sum finanskostnader		1 228 000	4 817 000
Netto finans		12 695 000	-1 260 000
Ordinært resultat før skattekostnad		11 429 000	-2 643 000
Skattekostnad på ordinært resultat	14	-272 000	-448 000
Ordinært resultat etter skattekostnad		11 701 000	-2 195 000
Årsresultat		11 701 000	-2 195 000
Overføringer og disponeringer			
Konsernbidrag		10 444 000	
Avgitt konsernbidrag			-15 000 000
Overført fra annen egenkapital			-7 109 000
Overført fra annen innskutt egenkapital			-10 086 000
Overført til annen egenkapital		1 255 000	



Resultatregnskap

Beløp i: NOK	Note	2020	2019
Sum overføringer og disponeringer		11 699 000	-2 195 000



Balanse

Beløp i: NOK	Note	2020	2019
BALANSE - EIENDELER			
Anleggsmidler			
Immaterielle eiendeler			
Utsatt skattefordel	14	26 000	622 000
Sum immaterielle eiendeler		26 000	622 000
Finansielle anleggsmidler			
Investering i datterselskap	6,12	74 986 000	73 486 000
Lån til foretak i samme konsern	8,13	0	25 000 000
Investeringer i aksjer og andeler	7	105 000	105 000
Sum finansielle anleggsmidler		75 091 000	98 591 000
Sum anleggsmidler		75 117 000	99 213 000
Omløpsmidler			
Varer			
Fordringer			
Andre fordringer		362 000	115 000
Konsernfordringer	13	16 805 000	31 066 000
Sum fordringer		17 167 000	31 181 000
Bankinnskudd, kontanter og lignende			
Bankinnskudd, kontanter og lignende		48 783 000	254 000
Sum bankinnskudd, kontanter og lignende		48 783 000	254 000
Sum omløpsmidler		65 950 000	31 435 000
SUM EIENDELER		141 067 000	130 648 000
BALANSE - EGENKAPITAL OG GJELD			
Egenkapital			
Innskutt egenkapital			
Selskapskapital	17	1 005 000	1 005 000



Balanse

Beløp i: NOK	Note	2020	2019
Overkurs		69 636 000	69 636 000
Ikke registrert kapitalforhøyelse		359 000	359 000
Sum innskutt egenkapital		71 000 000	71 000 000
Opptjent egenkapital			
Annen egenkapital		1 255 000	0
Sum opptjent egenkapital		1 255 000	0
Sum egenkapital		72 255 000	71 000 000
Gjeld			
Langsiktig gjeld			
Pensjonsforpliktelser	4		0
Sum avsetninger for forpliktelser			0
Annen langsiktig gjeld			
Gjeld til kredittinstitusjoner	9	12 750 000	15 000 000
Sum annen langsiktig gjeld		12 750 000	15 000 000
Sum langsiktig gjeld		12 750 000	15 000 000
Kortsiktig gjeld			
Gjeld til kredittinstitusjoner	12	0	14 944 000
Leverandørgjeld		252 000	
Kortsiktig konserngjeld	13	55 760 000	29 679 000
Annen kortsiktig gjeld		50 000	25 000
Sum kortsiktig gjeld		56 062 000	44 648 000
Sum gjeld		68 812 000	59 648 000
SUM EGENKAPITAL OG GJELD		141 067 000	130 648 000



Konsernets resultatregnskap

Beløp i: NOK	Note	2020	2019
RESULTATREGNSKAP			
Inntekter			
Salg av varer og tjenester	2, 13	475 168 000	743 910 000
Annen driftsinntekt	0	8 755 000	0
Sum inntekter		483 923 000	743 910 000
Kostnader			
Kjøp av varer og tjenester	13	235 801 000	412 866 000
Lønnskostnad	3, 4	176 394 000	210 748 000
Av- og nedskrivninger av anleggsmidler	5	9 932 000	11 745 000
Nedskrivning av varige driftsmidler og immaterielle eiendeler		56 605 000	
Annen driftskostnad	3,5,13		65 155 000
Sum kostnader		478 732 000	700 514 000
Driftsresultat		5 191 000	43 396 000
Finansinntekter og finanskostnader			
Annen renteinntekt		913 000	587 000
Annen finansinntekt		838 000	360 000
Sum finansinntekter		1 751 000	947 000
Annen rentekostnad		1 525 000	3 151 000
Annen finanskostnad		596 000	815 000
Sum finanskostnader		2 121 000	3 966 000
Netto finans		-370 000	-3 019 000
Ordinært resultat før skattekostnad		4 821 000	40 377 000
Skattekostnad på ordinært resultat	14	1 351 000	9 158 000
Ordinært resultat etter skattekostnad		3 470 000	31 219 000
Årsresultat		3 470 000	31 219 000



Konsernets balanse

Beløp i: NOK	Note	2020	2019
BALANSE - EIENDELER			
Anleggsmidler			
Immaterielle eiendeler			
Forskning og utvikling	5		
Utsatt skattefordel	14	4 167 000	5 392 000
Goodwill	5	2 145 000	3 315 000
Sum immaterielle eiendeler		6 312 000	8 707 000
Varige driftsmidler			
Tomter, bygninger og annen fast eiendom	5	9 028 000	10 383 000
Driftsløsøre, inventar, verktøy, kontormaskiner og lignende	5,12	20 240 000	23 276 000
Sum varige driftsmidler		29 268 000	33 659 000
Finansielle anleggsmidler			
Lån til foretak i samme konsern	8,13		0
Investeringer i aksjer og andeler	7	105 000	105 000
Sum finansielle anleggsmidler		105 000	105 000
Sum anleggsmidler		35 685 000	42 471 000
Omløpsmidler			
Varer			
Varer	11,12	2 998 000	8 776 000
Sum varer		2 998 000	8 776 000
Fordringer			
Kundefordringer	10,12	84 168 000	207 429 000
Andre fordringer		11 225 000	11 418 000
Konsernfordringer	13	101 000	128 000
Sum fordringer		95 494 000	218 975 000
Bankinnskudd, kontanter og lignende			
Bankinnskudd, kontanter og lignende	15	51 152 000	1 322 000
Sum bankinnskudd, kontanter og lignende		51 152 000	1 322 000
Sum omløpsmidler		149 644 000	229 073 000



Konsernets balanse

Beløp i: NOK	Note	2020	2019
SUM EIENDELER		185 329 000	271 544 000
BALANSE - EGENKAPITAL OG GJELD			
Egenkapital			
Innskutt egenkapital			
Selskapskapital	17	1 005 000	1 005 000
Overkurs		52 903 000	52 903 000
Sum innskutt egenkapital		53 908 000	53 908 000
Opptjent egenkapital			
Annen egenkapital		9 245 000	16 219 000
Sum opptjent egenkapital		9 245 000	16 219 000
Sum egenkapital		63 153 000	70 127 000
Gjeld			
Langsiktig gjeld			
Pensjonsforpliktelser	4	1 938 000	1 952 000
Sum avsetninger for forpliktelser		1 938 000	1 952 000
Annen langsiktig gjeld			
Gjeld til kredittinstitusjoner	5,9,12	13 176 000	17 667 000
Sum annen langsiktig gjeld		13 176 000	17 667 000
Sum langsiktig gjeld		15 114 000	19 619 000
Kortsiktig gjeld			
Gjeld til kredittinstitusjoner	12	0	14 944 000
Leverandørgjeld		28 638 000	56 535 000
Skyldige offentlige avgifter		12 576 000	18 751 000
Kortsiktig konserngjeld	13	11 571 000	15 453 000
Annen kortsiktig gjeld		54 277 000	76 115 000
Sum kortsiktig gjeld		107 062 000	181 798 000
Sum gjeld		122 176 000	201 417 000



Konsernets balanse

Beløp i: NOK	Note	2020	2019
SUM EGENKAPITAL OG GJELD		185 329 000	271 544 000



Årsberetning 2020

for GMC Holding AS og konsernet

Virksomhetens art og lokalisering

GMC-gruppen er et driftskonsern som består av morselskapet GMC Holding og hvor driften skjer i datterselskapene GMC Yard, GMC HVAC og GMC Marine Partner. Datterselskapet GMC Marine Partner planlegges gjennom fisjon oppdelt i selskapene GMC Power & Automation, GMC Maritime og GMC Marine Partner i 2021.

GMC Holding er lokalisert på Kalhammaren i Stavanger kommune og virksomheten består i å eie og investere i aksjer og andeler. Det har ikke vært utført driftsaktivitet i GMC Holding i 2020.

Driftskonsernet opererer utfra lokasjoner i Jåttåvågen og Buøy i Stavanger kommune, Dusavik og Mekjarvik i Randaberg kommune, Gismarvik i Tysvær kommune og fra avdelingskontor i Bergen.

På disse lokasjonene disponeres det flere hundre meter med dypvannskaier og verkstedhaller. På verftsområdet på Buøy disponerer GMC to velutrustede tørrdokker med stor kapasitet.

Konsernet tilbyr tjenester og produktløsninger til den globale marine- og offshoreindustrien. Produkt- og tjenestespekteret innbefatter følgende:

- Reparasjon, modifikasjon, ombygging og klassing
- Utleie av utstyr
- Marine operasjoner
- Design, produksjon og installasjon av ventilasjonstekniske løsninger
- Elektro, automasjon, instrumentering og vinterisering
- Skipsagenttjenester, forsyningsledelse og baseoperasjoner

Utvikling og resultat

Årets aktivitet og resultatoppnåelse er blitt sterkt påvirket av COVID-19 viruset og fallet i oljepris våren og sommeren 2020. Konsernet opplevde fall i forespørsler, fall i aktivitet, utsettelse av jobber, samt også kansellering av enkelte jobber. Den forventede aktivitetsøkningen som normalt finner sted vår, sommer og høst uteble i 2020.

Omsetningen i konsernet ble 483,9 mill. kroner i 2020 mot 743,9 mill. kroner i 2019. Driftsresultatet ble 5,2 mill. kroner mot 43,4 mill. kroner i 2019, mens resultat før skatt ble 4,8 mill. kroner mot 40,4 mill. kroner i 2019.

I tillegg til effekten av COVID-19 og fallet i oljepris så er regnskapet for 2020 sterkt påvirket av et større tap på krav, samt at konsernet besluttet å avvikle et forretningsområde. Effekten av disse 2 forholdene er negativ med nesten 10 mill. kroner.

Totalkapitalen var ved utgangen av året 185,3 mill. kroner sammenlignet med 271,5 mill. kroner ved utgangen av 2019. Selskapets egenkapitalandel var 39,5 prosent per 31.12.2020 mot 25,8 prosent per 31.12.2019.

Konsernet hadde 137,6 mill. kroner i tilgjengelig driftskapital (omløpsmidler minus kortsiktig gjeld pluss tilgjengelig trekkfasilitet i bank) ved utgangen av året, mot 117,3 mill. kroner ved utgangen av 2019. Den reduserte aktiviteten i 2020 gjør at kontantstrømmen fra driften er vesentlig bedre enn driftsresultatet grunnet redusert kapitalbinding i prosjekter og i kundefordringer. Styret anser at selskapet er tilfredsstillende kapitalisert til å håndtere det forventede aktivitetsnivået for 2021.

Utviklingen i kapitalbinding i prosjekter og kunder overvåkes kontinuerlig, og en forsøker å fremforhandle best mulig betingelser i kapitalkrevende prosjekter. Konsernet overholder sine forpliktelser overfor leverandører og bank. Totalt sett så vurderes likviditetssituasjonen som tilfredsstillende.



Markedssituasjonen er på kort tid blitt forverret grunnet utbredelsen av COVID-19 viruset og fallet i oljepris. Effekten av dette kan for deler av markedet ha stor negativ påvirkning på likviditet og soliditet. Styret anser derfor kredittisikoen på kundefordringer for å være økt sammenlignet med tidligere år.

Konsernets valutarisiko er lav, da de fleste kontrakter inngås i norske kroner. Svak norsk krone gjør at selskapets konkurransekraft mot utlandet er styrket.

Konsernet har ikke finansielle instrumenter eller løpende terminkontrakter ved årsskifte. Bruk av slike instrumenter vurderes ved behov.

Konsernet har eksponering mot endringer i rentenivå, da både bankinnskudd og gjeld har flytende renter.

Årsregnskapet er avlagt under forutsetning om fortsatt drift. Forutsetningen er basert på gjeldende ordreserver, resultatprognoser, likviditetsposisjonen og markedsutsikter i forhold til gjeldende produkt- og markedsstrategi.

Kostnader til forskning og utvikling av konsernets produkter er i 2020 blitt fortløpende utgiftsført.

Arbeidsmiljø og personale

Arbeidet med å forbedre konsernets sikkerhetskultur er en kontinuerlig prosess. Konsernet har fokus på rapportering av uønskede hendelser slik at det er mulig å lære av feil, øke kompetansen og sikre en kontinuerlig forbedring.

Konsernet har et overordnede mål om at ingen medarbeidere, verken egne eller innleide, blir skadet i arbeidssammenheng. I 2020 registrert selskapet likevel 3 hendelser som resulterte i fravær fra arbeid. Det er videre registrert 2 medisinske skader i 2020.

Det er et høyt fokus på å unngå utslipp til det ytre miljø. Det har i 2020 ikke inntruffet hendelser knyttet til utslipp og støy ut over tillatte grenseverdier. De hendelser som inntreffer blir håndtert av interne ressurser og i henhold til gjeldende prosedyrer.

Det var ingen ansatte i selskapet i 2020.

Ved utgangen av 2020 var det 187 fast ansatte i konsernet. Gjennomsnittsalderen var 45 år.

Det er 14 kvinner fast ansatt i konsernet. Det er ingen kvinner i konsernets styre. Kvinneandelen er lav. Dette skyldes primært at konsernet opererer innen virksomhetsområder som i liten grad tiltrekker seg kvinnelige arbeidssøkere og arbeidstakere. Kvinner og menn har imidlertid like muligheter for å kvalifisere seg for alle typer oppgaver og stillinger. Det er lite bruk av deltidsstillinger i selskapet. Vi fremmer konkurransedyktige lønns- og arbeidsvilkår for begge kjønn.

Konsernet har etiske retningslinjer for å unngå alle former for diskriminering. GMC er opptatt av å tilby ansatte et arbeidsmiljø som forhindrer diskriminerende praksis, inkludert alle former for diskriminering vedrørende kjønn, nasjonalitet, seksuell legning, handicap, alder, religiøs tilhørighet eller annen personlig status.

Sykefraværet var 3,8% av totalt arbeidede timer i 2020, mens korttidsfraværet var 3,1%. Korttidsfraværet er negativt påvirket av koronautbruddet.

Arbeidsmiljøet vurderes som tilfredsstillende.

Framtidsutsikter

De bransjer vi opererer mot har vært gjennom et år preget av stor usikkerhet. Noe av denne usikkerheten tar vi med oss inn i 2021, men ser nå tegn på bedring. COVID-19 vaksineringsen er påbegynt, krisepakken




fra regjeringen til oljesektoren vil bidra til økt aktivitet og oljeprisen har gradvis steget. Dette gir grunnlag for nøktern optimisme for 2021, selv om inngangen til året fortsatt oppleves som utfordrende.


Konsernet forventer gradvis økende aktivitet innenfor de ulike forretningsområder, produkter og tjenester. Styret er forberedt på fortsatt varierende aktivitet, med stor konkurranse om oppdragene og press på marginer og resultatoppnåelse. Fokus på rasjonalisering, effektivisering og kostnadsoptimalisering inngår som en del av den daglige driften av selskapet.


Styret er av den oppfatning at konsernet har en god markedsposisjon innenfor sine forretnings-område og at konsernet har finansiell styrke til å foreta nødvendige tilpasninger i produkter og i egen organisasjon. Ordreservene utgjorde 130 mill. kroner ved inngangen til 2021.


Styret er videre av den oppfatning at en oppsplitting av GMC Marine Partner i 3 selvstendige selskaper vil bidra til å styrke konsernets konkurransekraft. Dagens selskap består av mange ulike virksomhetsområder med særegne kvaliteter, egenskaper og kulturer. Utfordringene og mulighetene i dagens marked varierer i stor grad fra virksomhetsområde til virksomhetsområde. Dette krever ulike strategier, ulikt lederskap og stor grad av fleksibilitet og tilpasningsevne.

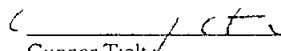
Stavanger, 26. mars 2021


Gunnar Magne Christensen sr.
Styreleder


Trond Christensen
Styremedlem


Gunnar Magne Christensen jr.
Styremedlem


Ingvald Mikalsen
Styremedlem


Gunnar Tjeltø
Daglig leder



GMC Holding AS

RESULTATREGNSKAP

(alle tall i hele 1 000)

Morselskap			Konsern		
2019	2020	Note	Note	2020	2019
Driftsinntekter					
0	0			475 168	743 910
0	0		2,13	8 755	0
<u>0</u>	<u>0</u>			<u>483 923</u>	<u>743 910</u>
Driftskostnader					
0	0	13	13	235 801	412 866
155	100	3,4	3, 4	176 394	210 748
0	0	5	5	9 932	11 745
1 228	1 166	3,13	3, 5, 13	56 605	65 154
<u>1 383</u>	<u>1 266</u>			<u>478 731</u>	<u>700 514</u>
<u>-1 383</u>	<u>-1 266</u>			<u>5 192</u>	<u>43 396</u>
Driftsresultat					
0	12 663			0	0
3 524	1 246			0	0
28	13			913	586
5	1			838	360
-608	0	6		0	0
-2 104	-121			0	0
-2 100	-1 100			-1 525	-3 151
-5	-7			-596	-815
<u>-1 260</u>	<u>12 694</u>			<u>-370</u>	<u>-3 020</u>
<u>-2 643</u>	<u>11 427</u>			<u>4 821</u>	<u>40 376</u>
<u>-448</u>	<u>-272</u>	14	14	1 351	9 158
<u>-2 195</u>	<u>11 699</u>			<u>3 471</u>	<u>31 219</u>
<u>-2 195</u>	<u>11 699</u>			<u>3 471</u>	<u>31 219</u>
Opplysninger om:					
0	10 444				
0	1 255				
2 195	0				
<u>2 195</u>	<u>11 699</u>	16			



GMC Holding AS

BALANSE

(alle tall i hele 1 000)

Morselskap			Konsern		
2019	2020	Note	Note	2020	2019
Anleggsmidler					
Immaterielle eiendeler					
0	0		5	2 145	3 314
622	26	14	14	4 167	5 392
<u>622</u>	<u>26</u>			<u>6 312</u>	<u>8 707</u>
Varige driftsmidler					
0	0		5	9 028	10 383
0	0	5,12	5,12	20 240	23 277
<u>0</u>	<u>0</u>			<u>29 268</u>	<u>33 659</u>
Finansielle anleggsmidler					
73 486	74 986	6, 12		0	0
105	105	7	7	105	105
25 000	0	8,13	8,13	0	0
<u>98 591</u>	<u>75 091</u>			<u>105</u>	<u>105</u>
<u>99 213</u>	<u>75 117</u>			<u>35 685</u>	<u>42 471</u>
Omløpsmidler					
0	0		11, 12	2 998	8 776
Fordringer					
0	0		10, 12	84 168	207 429
31 066	16 805	13	13	101	128
115	362			11 225	11 418
<u>31 182</u>	<u>17 167</u>			<u>95 494</u>	<u>218 975</u>
<u>253</u>	<u>48 783</u>		15	<u>51 152</u>	<u>1 322</u>
<u>31 435</u>	<u>65 949</u>			<u>149 644</u>	<u>229 073</u>
<u>130 648</u>	<u>141 066</u>			<u>185 329</u>	<u>271 544</u>



GMC Holding AS

BALANSE

(alle tall i hele 1 000)

Morselskap			Konsern		
2019	2020	Note	Note	2020	2019
Egenkapital					
Innskutt egenkapital					
1 005	1 005	17	17	1 005	1 005
69 636	69 636			52 903	52 903
359	359			0	0
<u>71 000</u>	<u>71 000</u>			<u>53 908</u>	<u>53 908</u>
Opptjent egenkapital					
0	1 255			9 245	16 219
0	1 255			9 245	16 219
<u>71 000</u>	<u>72 255</u>	16	16	<u>63 153</u>	<u>70 127</u>
Gjeld					
Avsetninger for forpliktelser					
0	0	4	4	1 938	1 952
0	0			1 938	1 952
Annen langsiktig gjeld					
15 000	12 750	9	5, 9, 12	13 176	17 667
<u>15 000</u>	<u>12 750</u>			<u>13 176</u>	<u>17 667</u>
Kortsiktig gjeld					
14 944	0	12	12	0	14 944
0	252			28 638	56 535
0	0			12 576	18 751
29 678	55 760	13	13	11 571	15 453
25	50			54 277	76 114
<u>44 647</u>	<u>56 061</u>			<u>107 062</u>	<u>181 798</u>
<u>59 647</u>	<u>68 811</u>			<u>122 176</u>	<u>201 417</u>
<u>130 648</u>	<u>141 066</u>			<u>185 329</u>	<u>271 544</u>

Stavanger 26 03 2021

Gunnar Magne Christensen sr
Styrets leder

Ingvor Mikalsen
Styremedlem

Trond Christensen
Styremedlem

Gunnar Magne Christensen jr
Styremedlem

Gunnar Tjella
Daglig leder



GMC Holding AS

KONTANTSTRØMOPPSTILLING

(alle tall i hele 1 000)

Morselskap			Konsern	
2019	2020		2020	2019
		Kontantstrømmer fra operasjonelle aktiviteter		
-2 643	11 427	Ordinært resultat før skattekostnad	4 821	40 376
0	0	Tap/ (gevinst) ved salg av eiendeler	0	0
0	0	Av- og nedskrivninger av anleggsmidler	9 932	11 745
608	-12 663	Inntekter/nedskrivning av investering i datter	0	0
0	0	Endring i varelager	5 778	2 934
0	0	Endring i kundefordringer og prosjekter i arbeid	123 260	-35 426
-129	251	Endring i leverandørgjeld	-27 898	-118
-90	-221	Endring i andre tidsavgrensningsposter	-27 834	15 735
<u>-2 254</u>	<u>-1 205</u>	Netto kontantstrøm fra operasjonelle aktiviteter	<u>88 060</u>	<u>35 247</u>
		Kontantstrøm fra investeringsaktiviteter		
0	0	Innbetalinger ved salg av varige driftsmidler	283	554
0	0	Utbetalinger ved kjøp av varige driftsmidler	-4 654	-6 612
5 100	0	Utbytte fra investering	0	0
0	-2 000	Utbetaling ved investering i datterselskap	0	0
<u>5 100</u>	<u>-2 000</u>	Netto kontantstrøm fra investeringsaktiviteter	<u>-4 371</u>	<u>-6 059</u>
		Kontantstrømmer fra finansieringsaktiviteter		
23 378	68 929	Netto endring i øvrig konsernmellomværende	-14 424	316
15 000	-2 250	Netto endring i langsiktig gjeld ink. leasinggjeld	-4 491	10 152
-41 222	-14 944	Endring i trekk på kassakreditt	-14 944	-41 222
<u>-2 844</u>	<u>51 735</u>	Netto kontantstrømmer fra finansieringsaktiviteter	<u>-33 859</u>	<u>-30 754</u>
<u>0</u>	<u>0</u>	Kontantstrøm fra foretaksdel under avhendelse	<u>0</u>	<u>13 740</u>
2	48 530	Netto kontantstrøm for perioden	<u>49 830</u>	<u>-1 565</u>
251	253	Kontanter og bank ved periodens begynnelse	1 322	2 887
<u>253</u>	<u>48 783</u>	Kontanter og bank ved periodens slutt	<u>51 152</u>	<u>1 322</u>
		Disponible midler:		
253	48 783	Bankinnskudd m.v.	51 152	1 322
70 056	85 000	Ubenyttet kassekreditt	85 000	70 056



GMC Holding AS

Noter til årsregnskapet for 2020

Noter til årsregnskapet for selskapet og konsernet for 2020

(alle tall i hele 1 000)

Note 1 Regnskapsprinsipper

Årsregnskapet er satt opp i samsvar med regnskapsloven og god regnskapsskikk.

Konsolidering

GMC-konsernet inkluderer morselskapet GMC Holding AS og de selskaper hvor morselskapet direkte eller indirekte har flertall av den stemmeberettigede kapital.

Aksjer i datterselskaper anskaffet for midlertidig eie og holdes i påvente av salg er utelatt fra konsolideringen.

Konsernet utarbeides etter ensartede prinsipper.

Interne transaksjoner samt interne utbytter, konsernbidrag, fordringer og gjeld er eliminert

Kostpris på aksjer i datterselskaper er eliminert mot egenkapitalen i datterselskapet på kjøpstidspunktet. Mer- eller mindrev verdier er henført til identifiserbare eiendeler og gjeld i virksomheten. Den del av kostprisen som ikke kan tillegges eiendelene er klassifisert som goodwill og avskrives lineært over antatt levetid.

Salgsinntekter

Inntekter ved salg av varer og tjenester vurderes til virkelig verdi av vederlaget, netto etter fradrag for merverdiavgift, retur, rabatter og andre avslag. Salg av varer resultatføres når en enhet innenfor konsernet har levert sine produkter til kunden og det ikke er uopfylte forpliktelser som kan påvirke kundens aksept av leveringen. Levering er ikke foretatt før produktene er sendt til avtalt sted og risiko for tap og ukurans er overført til kunden. Erfaringstall brukes som grunnlag for å estimere og regnskapsføre avsetninger for kvantumsrabatter og varerreturer på salgstidspunktet. Avsetning til forventede garantiarbeider føres som kostnad og avsetning for forpliktelser.

Hovedregel for vurdering og klassifisering av eiendeler og gjeld

Eiendeler bestemt til varig eie eller bruk er klassifisert som anleggsmidler. Andre eiendeler er klassifisert som omløpsmidler. Fordringer som skal tilbakebetales innen ett år er uansett klassifisert som omløpsmidler. Ved klassifisering av gjeld er analoge kriterier lagt til grunn.

Anleggsmidler vurderes til anskaffelseskost, men nedskrives til virkelig verdi når verdifallet ikke forventes å være forbigående. Anleggsmidler med begrenset økonomisk levetid avskrives planmessig. Langsiktig gjeld balanseføres til nominelt beløp på etableringstidspunktet.

Omløpsmidler vurderes til det laveste av anskaffelseskost og virkelig verdi. Kortsiktig gjeld balanseføres til nominelt beløp på etableringstidspunktet.

Enkelte poster er i samsvar med regnskapsloven vurdert etter spesielle vurderingsregler. Det redegjøres nærmere for disse nedenfor.

Valuta

Fordringer og gjeld i utenlandsk valuta følger dagskursprinsippet og vurderes etter valutakurs på balansedagen.

Aksjer i tilknyttet selskap og datterselskap

Investeringer i tilknyttet selskap er vurdert etter kostmetoden i selskapsregnskapet og egenkapitalmetoden i konsernregnskapet.

Investeringer i datterselskaper er vurdert etter kostmetoden i selskapsregnskapet. Investeringene blir nedskrevet til virkelig verdi dersom verdifallet ikke er forbigående. Årets avsetning til utdeling av utbytte og konsernbidrag fra heleide datterselskaper er inntektsført som finansinntekt i selskapsregnskapet. I de tilfeller konsernbidraget eller utbytte overstiger resultater i mors eierperiode omformes anskaffelseskost.

Andre anleggsaksjer

Anleggsaksjer hvor konsernet ikke har betydelig innflytelse balanseføres til anskaffelseskost. Investeringene blir nedskrevet til virkelig verdi dersom verdifallet ikke er forbigående. Mottatt utbytte fra selskapene inntektsføres som annen finansinntekt.

Varige driftsmidler

Varige driftsmidler avskrives over forventet økonomisk levetid. Avskrivningene blir fordelt lineært.

Varige driftsmidler og immaterielle eiendeler skrives ned til virkelig verdi, dersom den økonomiske utvikling tilsier at eien delens balanseførte verdi ikke kan gjenvinnes.

Immaterielle eiendeler

Immaterielle eiendeler er balanseført i den utstrekning kriteriene for balanseføring er oppfylt. Nedskrivning til virkelig verdi finner sted ved verdifall som ikke forventes å være forbigående.

Anskaffelseskost for goodwill er en residualpost som representerer forskjellen mellom samlet anskaffelseskost for en virksomhet og verdien av identifiserbare eiendeler og gjeldsposter. Økonomisk levetid for goodwill estimeres med utgangspunkt i de finansielle vurderinger som gjøres i forbindelse med verdsettelsen av den virksomhet som kjøpes.

Forskning- og utvikling

Kostnader til forskning- og utvikling er balanseført på anskaffelsestidspunktet og avskrives over forventet økonomisk levetid. Avskrivningene er fordelt lineært.

Leieavtaler

Leieavtaler som overfører risiko og fordeler som normalt er knyttet til eierskap av en eiendel behandles som finansiell leasing. Andre leieavtaler behandles som operasjonelle leasingavtaler.



GMC Holding AS

Noter til årsregnskapet for 2020

Varer

Varer er vurdert til det laveste av anskaffelseskost og netto salgsverdi.

Arbeid under utførelse

Arbeid under utførelse knyttet til fastpriskontrakter med lang tilvirkningstid vurderes etter løpende avregningsmetode. Fullførelsesgraden beregnes/fastsettes på bakgrunn av hvor langt prosjektet er kommet i produksjonen. For prosjekter som forventes å gi tap, kostnadsføres hele det beregnede tapet umiddelbart.

Bruk av estimater

Utarbeidelse av regnskapet etter god regnskapsskikk krever at selskapets ledelse gjør estimater og etablerer forutsetninger som har innvirkning på verdien av eiendeler og forpliktelser i balansen og rapporterte inntekter og kostnader i regnskapsåret. De endelige verdier som realiseres vil derfor kunne avvike fra disse estimater. Estimatavvik føres over resultatregnskapet eller utsettes i tråd med god regnskapsskikk.

Fordringer

Kundefordringer og andre fordringer oppføres til pålydende etter fradrag for avsetning til forventet tap. Avsetning til tap gjøres på grunnlag av en individuell vurdering av de enkelte fordringene. I tillegg gjøres det for øvrige kundefordringer en uspesifisert avsetning for å dekke antatt tap.

Pensjoner

Selskapet og konsernet har ulike pensjonsordninger. Pensjonsordningene er finansiert gjennom innbetalinger til forsikringssekskap, med unntak av AFP-ordningen. Selskapet har en innskuddsbasert hovedordning for sine ansatte, og innbetalt premie i ordningen kostnadsføres løpende. AFP-ordningen behandles for øyeblikket som innskuddsordning. Det henvises til pensjonsnoten for ytterligere informasjon.

Skatter

Skatter kostnadsføres når de påløper, det vil si at skattekostnaden er knyttet til det regnskapsmessige resultat før skatt. Skatt knyttet til egenkapitaltransaksjoner, for eksempel konsernbidrag, føres mot egenkapitalen.

Skattekostnaden består av betalbar skatt (skatt på årets skattepliktige inntekt) og endring i netto utsatt skatt.

Garantier

Forpliktelser knyttet til garantiarbeid for avsluttede prosjekter/salg vurderes til estimert kostnad for ytelsene. Estimateret beregnes med utgangspunkt i erfaringstall for garantier.

Betinget tap

Betingede tap/forpliktelser som er sannsynlige, blir kostnadsført

Kontantstrømoppstilling

Den indirekte metode anvendes ved utarbeidelse av kontantstrømoppstilling.

Konserntilhørighet

GMC Holding AS og konsernet GMC Holding blir konsolidert inn i konsernregnskapet til GMC Kapital AS, som har forretningskontor i Stavanger.



GMC Holding AS

Noter til årsregnskapet for 2020

Note 2 Salgsinntekter

Konsernet

Konsernets virksomhet består i all hovedsak av leveranser av ulike produkter og tjenester til skip, rigg og offshoreindustrien

Fordeling av salgsinntekter per virksomhetsområde	2020	2019
Reparasjon, modifikasjon, ombygging og klassing av skip	233 175	303 357
Skipsagenttjenester, forsyningsledelse, utleie og baseoperasjoner	96 617	140 463
Design, produksjon og installasjon av ventilasjonstekniske løsninger	94 256	209 320
Elektro, automasjon og instrumentering	41 237	77 326
Annet	18 639	13 445
Sum	483 923	743 910

Geografisk fordeling av salgsinntekter:	2020	2019
Norge	254 534	560 705
Norden forøvrig	0	6 047
Europa	222 230	142 202
Asia	7 160	31 737
Sør-Amerika	0	3 218
Sum	483 923	743 910

Note 3 Lønnskostnader, antall ansatte, godtgjørelser, lån til ansatte m.v.

Lønnskostnader	Konsern	
	2020	2019
Lønninger	148 458	175 138
Arbeidsgiveravgift	21 236	25 093
Pensjonskostnader	5 666	5 593
Andre lønnsrelaterte ytelser	1 034	4 924
Sum	176 394	210 748

Gjennomsnittlig sysselsatte årsverk	182	208
-------------------------------------	-----	-----

Ytelser til ledende personer i morselskapet / konsernledelsen:

	Daglig leder	Styret
Lønn m.v.	0	85
Pensjon	0	0
Andre ytelser	0	0

Det er ingen ansatte i morselskapet. Det foreligger ikke særskilte avtaler om godtgjørelse ved fratreden verken for medlemmer av styret

Lønnskostnader i morselskapet gjelder styrehonorar og sosiale kostnader for konsernet

Kostnadsført godtgjørelse til revisor

	Morselskap	Konsern
Lovpålagt revisjon	35	537
Skatterådgivning, inkl. teknisk bistand inkl. utarbeidelse av ligningspapir	5	77
Annen bistand inkl. teknisk bistand utarbeidelse av årsregnskap og noter	17	69
Andre attestasjonstjenester	0	0
Sum godtgjørelse til revisor (ekskl. mva)	57	684

I tillegg er det for konsernet i 2020 kostnadsført godtgjørelse til Advokatfirmaet PricewaterhouseCoopers AS med kr 11 400 vedrørende juridisk bistand.



GMC Holding AS

Noter til årsregnskapet for 2020

Note 4 Pensjonskostnader, -midler og -forpliktelser

Morselskapet og konsernet

Morselskapet har ingen pensjonsordninger.

Konsernet har pensjonsordninger som omfatter i alt 246 personer. Konsernet har innskuddsbaserte pensjonsordninger. Samtlige ansatte er med i en kollektiv pensjonsordning etter Lov om foretakspensjon. Selskaper som inngår i konsernet har også avtalefestet førtidspensjonsordning (AFP). Ordningen er å anse som en ytelsesbasert flerforetaksordning, men regnskapsføres som en innskuddsordning da det ikke foreligger pålitelig og tilstrekkelig informasjon slik at konsernet kan regnskapsføre sin proporsjonale andel av pensjonskostnad, pensjonsforpliktelse og pensjonsmidler i ordningen. Konsernets forpliktelser er dermed ikke balanseført som gjeld.

Konsernets pensjonsordninger tilfredsstiller kravene i lov om obligatorisk tjenestepensjon.

I forbindelse med overgang fra ytelses- til innskuddsbasert pensjonsordning for enkelte ansatte, er det opprettet en kompensasjonsordning. Forpliktelsen vedrørende denne ordningen er aktuarberegnet og inngår i presentasjonen nedenfor.

Netto pensjonskostnad	2020	2019
Nåverdi av årets pensjonsopptjening	148	150
Rentekostnad av pensjonsforpliktelsen	29	32
Avkastning på pensjonsmidler	0	0
Administrasjonskostnader	0	0
Resultatført aktuarielt tap/gevinst	-30	-30
Arbeidsgiveravgift	25	26
Netto pensjonskostnad	-358	179

Netto pensjonsforpliktelse	2020	2019
Opplyente pensjonsforpliktelser 31.12.	1 330	1 359
Pensjonsmidler 31.12.	0	0
Arbeidsgiveravgift	187	192
Ikke resultatført estimatavvik/planendring	421	402
Netto pensjonsforpliktelse	1 938	1 952

Økonomiske forutsetninger	2020	2019
Diskonteringsrente	1,70 %	1,80 %
Forventet avkastning på pensjonsmidler	0,00 %	4,20 %
Årlig forventet lønnsvekst	2,25 %	2,25 %
Årlig forventet G-regulering	2,00 %	2,00 %
Årlig forventet regulering av pensjoner under utbetaling	1,7 %	1,80 %

Aktuarmessige forutsetninger er basert på tabell K 2013 når det gjelder demografiske faktorer.



GMC Holding AS

Noter til årsregnskapet for 2020

Note 5 Varige driftsmidler og immaterielle eiendeler

Konsern

Varige driftsmidler

	Driftsløsøre, maskiner, inventar, ERP-system o.l.	Bygg og anlegg, inkludert påkostning leide fasiliteter	Totalt
Anskaffelseskost 01.01.2020	68 724	28 032	96 756
Tilgang	3 742	912	4 654
Avgang	-205	-78	-283
Anskaffelseskost 31.12.2020	72 261	28 866	101 126
Akkumulerte avskrivninger 01.01.2020	45 447	17 650	63 097
Akkumulerte nedskrivninger 01.01.2020	0	0	0
Årets avskrivninger	6 573	2 189	8 762
Avganger	0	0	0
Akkumulerte av- og nedskrivninger 31.12.2020	52 020	19 838	71 859

Balansført verdi 31.12.2020 **20 240** **9 028** **29 268**

Økonomisk levetid	3-15 år	0 - 10 år
Avskrivningsplan	Lineær	Lineær

Immaterielle eiendeler

	Forskning og utvikling	Goodwill	Totalt
Anskaffelseskost 01.01.2020	3 855	11 698	15 553
Tilgang	0	0	0
Avgang	0	0	0
Anskaffelseskost 31.12.2020	3 855	11 698	15 553
Akkumulerte avskrivninger 01.01.2020	3 855	8 384	10 681
Akkumulerte nedskrivninger 01.01.2020	0	0	0
Årets avskrivninger	0	1 170	1 170
Årets nedskrivninger	0	0	0
Akkumulerte av- og nedskrivninger 31.12.2020	3 855	9 554	13 408

Balansført verdi 31.12.2020 **0** **2 145** **2 145**

Økonomisk levetid	3 år	10 år
Avskrivningsplan	Lineær	Lineær

Økonomisk levetid for goodwill er satt til 10 år som tilsvarer forventet levetid.

Forskning- og utvikling relaterer seg til utvikling av systemløsning knyttet vinterisering av skip og rigger.

Leie av varige driftsmidler - balansførte leieavtaler (finansiell leasing):

Driftsmiddel	Balansført verdi 31.12.2020	Forpliktelse 31.12.2020	Varighet
Brakkerigg	164	182	01.05.2021
Lekter	4 000	0	01.05.2020
PC	244	244	31.10.2022

Årlig leie av ikke-balansførte driftsmidler:

	Årlig leie
Leie fast eiendom, lokaler mv.	22 081
Leie transportmidler	679
Leie kontormaskiner, IT mv.	3 390
Sum årlig leie	26 150



GMC Holding AS

Noter til årsregnskapet for 2020

Note 6 Datterselskap

Morselskap

Selskap	Forretnings- kontor	Eierandel	Egenkapital 31.12.2020	Resultat 31.12.2020	Balanseført verdi
GMC Power & Automation AS	Stavanger	100 %	1 000	0	1 000
GMC Maritime AS	Randaberg	100 %	1 000	0	1 000
GMC Marine Partner AS	Randaberg	100 %	26 859	54	50 272
GMC HVAC AS	Randaberg	100 %	12 819	-6 080	11 185
GMC Yard AS	Stavanger	100 %	17 115	13 011	9 069
GMC Decom AS	Randaberg	100 %	2 444	-16	2 460
Sum investering i datterselskap					74 986

Note 7 Aksjer i andre foretak

Morselskap og konsern

Finansielle anleggsmidler:	Eier	Anskaffelses- kost	Balanseført verdi
Andre investeringer	Morselskapet	2 569	105
Sum		2 569	105

Note 8 Fordringer med forfall senere enn ett år

Morselskapet og konsernet

	Morselskap		Konsern	
	2020	2019	2020	2019
Lån til foretak i samme konsern	0	25 000	0	0

Note 9 Langsiktig gjeld

	Morselskap		Konsern	
	2020	2019	2020	2019
Langsiktig gjeld med forfall senere enn 5 år	0	0	0	0

Note 10 Kundefordringer og arbeid under utførelse

Konsern	2020	2019
Kundefordringer		
Kundefordringer til pålydende	80 284	153 714
Delkrederavsetning	-7 560	-2 300
Periodisert inntekt (forskuddsfakturert) på igangværende anleggskontrakter	-2 500	19 003
Påløpt, ikke fakturert inntekt på regningsarbeid	13 945	37 013
Sum kundefordringer	84 168	207 429



GMC Holding AS

Noter til årsregnskapet for 2020

Note 11 Varer

Konsern	2020	2019
Råvarer	0	2 505
Varer under tilvirkning	0	53
Innkjøpte ferdigvarer	3 441	7 032
Ukurans	-443	-813
Sum	2 998	8 776

Note 12 Pantstillelser og garantier mv.

Morselskap og konsern

Konsernkontosystem

De ordinære driftskontoene i bank tilhørende GMC Maritime AS, GMC HVAC, GMC Yard og GMC Holding AS inngår i GMC-gruppens konsernkontosystem med en trekkramme på kr 85 000. Selskapene har i denne forbindelse avgitt sikkerhet (krysspant) for hverandre, i tillegg til at begge selskaper har avgitt selvskyldnerkausjon for et beløp inntil trekkrammen.

Samlet innskudd på konsernkontoordning er kr 48 529 pr 31.12.2020.

Andre garantier og pantstillelser

GMC Holding AS har, i den grad det er påkrevd, stilt morselskapsgaranti på vegne av datterselskapene. Det er i tillegg inngått garantiforsikring med en ramme på kr 50 000. Dette er en garanti hvor morselskapet kan holdes ansvarlig for de forpliktelser og ansvar som kontraktmessig er regulert mellom datterselskapet og deres kunder. Benyttet ramme pr 31.12.2020 er kr 22 160.

Gjeld som er sikret med pant:	Morselskap		Konsern	
	2020	2019	2020	2019
Langsiktig gjeld til kredittinstitusjoner	12 750	1 500	12 750	15 000
Leasinggjeld	0	0	426	2 667
Kassakreditt	0	14 944	0	14 944
Sum	12 750	16 444	13 176	32 611

Balanseført verdi av pantsatte eiendeler for gjeld, garantier og kassakreditt:

	Morselskap		Konsern	
	2020	2019	2020	2019
Aksjer i GMC Holding foretak	70 026	70 526	0	0
Driftsløsøre, maskiner, inventar ol.	0	0	20 240	23 277
Kundefordringer og prosjekter i arbeid	0	0	84 168	207 429
Varelager	0	0	2 998	8 776
Sum	70 026	70 526	107 406	239 482

Note 13 Mellomværende med selskap i samme konsern

Mellomværende med selskaper i samme konsern fremgår på egne linjer i balansen for både morselskapet og konsernet.

	Morselskap	Konsern
Salg av varer og tjenester til selskaper i samme konsern	15	212
Kjøp av varer og tjenester (inkludert husleie) fra selskaper i samme konsern	0	0

GMC Holding-konsernet sitt mellomværende og transaksjoner med konsernselskaper gjelder selskaper i GMC Kapital-konsernet



GMC Holding AS

Noter til årsregnskapet for 2020

Note 14 Skatt

	2020		2019	
	Morselskap	Konsern	Morselskap	Konsern
Grunnlag for betalbar skatt:				
Resultat før skattekostnad	11 427	4 821	-2 643	40 376
Inntekt på investering i dattersekap	-12 663		0	0
Nedskrivning datterselskap	0	0	608	
Andre permanente forskjeller	0	148	0	80
Endring i midlertidige resultatforskjeller	-32	18 567	-69	-133
Regnskapsmessig avskrivning av goodwill	0	1 170	0	1 170
Grunnlag for betalbar skatt i årets resultat	-1 267	24 706	-2 104	41 493
Mottatt/Avgitt konsernbidrag	3 944	-570	0	0
Netto endring i underskudd til fremføring	-2 677	-24 136	2 104	-41 493
Grunnlag for betalbar skatt i balansen	0	0	0	0
Betalbar skatt i balansen	0	0	0	0

	2020		2019	
	Morselskap	Konsern	Morselskap	Konsern
Fordeling av skattekostnaden:				
Betalbar skatt i årets resultat	-279	5 435	-463	9 129
Endring i utsatt skatt fra midlertidige forskjeller	7	-4 085	15	29
Effekt fra endret skattesats	0	0	0	0
Skattekostnad	-272	1 351	-448	9 158

Konsern:

	2020		2019	
	Morselskap	Konsern	Morselskap	Konsern
Forskjeller som utlignes:				
Anleggsmidler	-196	-3 277	-247	-4 083
Balansførte leasingavtaler		3 982	0	2 362
Tilvirkningskontrakt	0	0	97	13 916
Omløpsmidler	0	-8 303	0	-3 113
Gjeld	0	-530	0	-500
Netto pensjonsmidler/forpliktelser	0	-1 938	0	-1 952
Gevinst- og tapskonto	78	478	0	598
Merverdier ved oppkjøp av virksomhet	0	3 208	0	4 958
Netto midlertidige forskjeller	-119	-6 380	-150	12 186
Underskudd til fremføring	0	-12 562	-2 677	-36 697
Grunnlag for utsatt skattefordel i balansen	-119	-18 942	-2 827	-24 511
Utsatt skattefordel i balansen	-26	-4 167	-622	-5 392

Note 15 Skattetreksmidler

Konsern

Konsernet har inngått en avtale med Tryg Garanti, hvor Tryg Garanti har stilt selvskyldnerkausjon på MNOK 7,5 som sikkerhet for riktig betaling av skattetrekk i henhold til skattebetalingsloven av 2005 § 5-12 (2), jfr. § 16-20.

	Konsern	Morselskap
Bundne bankinnskudd	0	0



GMC Holding AS

Noter til årsregnskapet for 2020

Note 16 Egenkapital

Morselskap

	Aksjekapital	Overkurs	Annen innskutt egenkapital	Annen egenkapital	Sum
Egenkapital 01.01.2020	1 005	69 636	359	0	71 000
Avgitt konsernbidrag	0	0	0	-10 444	-10 444
Årets resultat	0	0	0	11 699	11 699
Egenkapital 31.12.2020	1 005	69 636	359	1 255	72 255

Konsern

	Aksjekapital	Overkurs	Annen innskutt egenkapital	Annen egenkapital	Sum
Egenkapital 01.01.2020	1 005	52 903	0	16 219	70 127
Avgitt konsernbidrag	0	0	0	-10 444	-10 444
Årets resultat	0	0	0	3 471	3 471
Egenkapital 31.12.2020	1 005	52 903	0	9 245	63 153

Note 17 Aksjekapital og aksjonærinformasjon

Aksjekapitalen består av 30 000 aksjer à kr 33,50, alle i samme aksjeklasse

Aksjonær	Antall aksjer	Eierandel/ stemmeandel
GMC Group AS	30 000	100,0 %

Eierandeler indirekte eiet av medlemmer i styret og daglig leder.

Navn	Verv	Eierandel
Gunnar Magne Christensen sr.	Styrets leder	42,5 %
Gunnar Magne Christensen jr.	Styremedlem	42,5 %
Trond Christensen	Styremedlem	3,8 %



Til generalforsamlingen i GMC Holding AS

Uavhengig revisors beretning

Uttalelse om revisjonen av årsregnskapet

Konklusjon

Vi har revidert GMC Holding AS' årsregnskap, som består av:

- selskapsregnskapet, som består av balanse per 31. desember 2020, resultatregnskap og kontantstrømoppstilling for regnskapsåret avsluttet per denne datoen og noter til årsregnskapet, herunder et sammendrag av viktige regnskapsprinsipper, og
- konsernregnskapet, som består av balanse per 31. desember 2020, resultatregnskap og kontantstrømoppstilling for regnskapsåret avsluttet per denne datoen og noter til årsregnskapet, herunder et sammendrag av viktige regnskapsprinsipper.

Etter vår mening:

- er årsregnskapet avgitt i samsvar med lov og forskrifter
- gir det medfølgende selskapsregnskapet et rettviseende bilde av den finansielle stillingen til GMC Holding AS per 31. desember 2020 og av selskapets resultater og kontantstrømmer for regnskapsåret som ble avsluttet per denne datoen i samsvar med regnskapslovens regler og god regnskapsskikk i Norge.
- gir det medfølgende konsernregnskapet et rettviseende bilde av den finansielle stillingen til konsernet GMC Holding AS per 31. desember 2020 og av konsernets resultater og kontantstrømmer for regnskapsåret som ble avsluttet per denne datoen i samsvar med regnskapslovens regler og god regnskapsskikk i Norge.

Grunnlag for konklusjonen

Vi har gjennomført revisjonen i samsvar med lov, forskrift og god revisjonsskikk i Norge, herunder de internasjonale revisjonsstandardene International Standards on Auditing (ISA-ene). Våre oppgaver og plikter i henhold til disse standardene er beskrevet i Revisors oppgaver og plikter ved revisjon av årsregnskapet. Vi er uavhengige av selskapet og konsernet slik det kreves i lov og forskrift, og har overholdt våre øvrige etiske forpliktelser i samsvar med disse kravene. Etter vår oppfatning er innhentet revisjonsbevis tilstrekkelig og hensiktsmessig som grunnlag for vår konklusjon.

Øvrig informasjon

Ledelsen er ansvarlig for øvrig informasjon. Øvrig informasjon omfatter informasjon i årsrapporten bortsett fra årsregnskapet og den tilhørende revisjonsberetningen.

Vår uttalelse om revisjonen av årsregnskapet dekker ikke øvrig informasjon, og vi attesterer ikke den øvrige informasjonen.

PricewaterhouseCoopers AS, Kanalsletta 8, Postboks 8017, NO-4068 Stavanger

T: 02316, org. no.: 987 009 713 MVA, www.pwc.no

Statsautoriserte revisorer, medlemmer av Den norske Revisorforening og autorisert regnskapsførerselskap



Uavhengig revisors beretning - GMC Holding AS



I forbindelse med revisjonen av årsregnskapet er det vår oppgave å lese øvrig informasjon med det formål å vurdere hvorvidt det foreligger vesentlig inkonsistens mellom øvrig informasjon og årsregnskapet, kunnskap vi har opparbeidet oss under revisjonen, eller hvorvidt den tilsynelatende inneholder vesentlig feilinformasjon.

Dersom vi konkluderer med at den øvrige informasjonen inneholder vesentlig feilinformasjon er vi pålagt å rapportere det. Vi har ingenting å rapportere i så henseende.

Styrets og daglig leders ansvar for årsregnskapet

Styret og daglig leder (ledelsen) er ansvarlig for å utarbeide årsregnskapet i samsvar med lov og forskrifter, herunder for at det gir et rettviseende bilde i samsvar med regnskapslovens regler og god regnskapsskikk i Norge. Ledelsen er også ansvarlig for slik intern kontroll som den finner nødvendig for å kunne utarbeide et årsregnskap som ikke inneholder vesentlig feilinformasjon, verken som følge av misligheter eller utilsiktede feil.

Ved utarbeidelsen av årsregnskapet er ledelsen ansvarlig for å ta standpunkt til selskapets og konsernets evne til fortsatt drift, og på tilbørlig måte å opplyse om forhold av betydning for fortsatt drift. Forutsetningen om fortsatt drift skal legges til grunn for årsregnskapet så lenge det ikke er sannsynlig at virksomheten vil bli avvirket.

Revisors oppgaver og plikter ved revisjonen av årsregnskapet

Vårt mål med revisjonen er å oppnå betryggende sikkerhet for at årsregnskapet som helhet ikke inneholder vesentlig feilinformasjon, verken som følge av misligheter eller utilsiktede feil, og å avgi en revisjonsberetning som inneholder vår konklusjon. Betryggende sikkerhet er en høy grad av sikkerhet, men ingen garanti for at en revisjon utført i samsvar med lov, forskrift og god revisjonsskikk i Norge, herunder ISA-ene, alltid vil avdekke vesentlig feilinformasjon som eksisterer. Feilinformasjon kan oppstå som følge av misligheter eller utilsiktede feil. Feilinformasjon blir vurdert som vesentlig dersom den enkeltvis eller samlet med rimelighet kan forventes å påvirke økonomiske beslutninger som brukerne foretar basert på årsregnskapet.

For videre beskrivelse av revisors oppgaver og plikter vises det til:

<https://revisorforeningen.no/revisjonsberetninger>

Uttalelse om andre lovmessige krav

Konklusjon om årsberetningen

Basert på vår revisjon av årsregnskapet som beskrevet ovenfor, mener vi at opplysningene i årsberetningen om årsregnskapet og forutsetningen om fortsatt drift er konsistente med årsregnskapet og i samsvar med lov og forskrifter.

(2)



Uavhengig revisors beretning - GMC Holding AS



Konklusjon om registrering og dokumentasjon

Basert på vår revisjon av årsregnskapet som beskrevet ovenfor, og kontrollhandlinger vi har funnet nødvendig i henhold til internasjonal standard for attestasjonsoppdrag (ISAE) 3000 «Attestasjonsoppdrag som ikke er revisjon eller forenklet revisorkontroll av historisk finansiell informasjon», mener vi at ledelsen har oppfylt sin plikt til å sørge for ordentlig og oversiktlig registrering og dokumentasjon av selskapets regnskapsopplysninger i samsvar med lov og god bokføringsskikk i Norge.

Stavanger, 26. mars 2021
PricewaterhouseCoopers AS


Alf Aage Sandbakk
Statsautorisert revisor