



## ÅRSREGNSKAPET FOR REGNSKAPSÅRET 2022 - GENERELL INFORMASJON

### Enheten

Organisasjonsnummer: 911 792 532  
Organisasjonsform: Aksjeselskap  
Foretaksnavn: TT TEKNISKE AS  
Forretningsadresse: Odderhei platå 18  
4639 KRISTIANSAND S

### Regnskapsår

Årsregnskapets periode: 01.01.2022 - 31.12.2022

### Konsern

Morselskap i konsern: Nei

### Regnskapsregler

Regler for små foretak benyttet: Ja  
Benyttet ved utarbeidelsen av årsregnskapet til selskapet: Regnskapslovens alminnelige regler

### Årsregnskapet fastsatt av kompetent organ

Bekreftet av representant for selskapet: Pro-Revisjon AS  
Dato for fastsettelse av årsregnskapet: 18.08.2023

### Grunnlag for avgivelse

År 2022: Årsregnskapet er elektronisk innlevert  
År 2021: Tall er hentet fra elektronisk innlevert årsregnskap fra 2022

*Det er ikke krav til at årsregnskapet m.v. som sendes til Regnskapsregisteret er undertegnet. Kontrollen på at dette er utført ligger hos revisor/enhetens øverste organ. Sikkerheten ivaretas ved at innsender har rolle/rettighet for innsending av årsregnskapet via Altinn, og ved at det bekreftes at årsregnskapet er fastsatt av kompetent organ.*

Brønnøysundregistrene, 09.07.2024



## Resultatregnskap

Beløp i: NOK	Note	2022	2021
<b>RESULTATREGNSKAP</b>			
<b>Inntekter</b>			
Salgsinntekt		2 876 835	2 586 200
<b>Sum inntekter</b>		<b>2 876 835</b>	<b>2 586 200</b>
<b>Kostnader</b>			
Varekostnad		2 801 365	2 511 929
Lønnskostnad	2, 3		
Avskrivning av driftsmidler og immaterielle eiendeler	4	36 000	36 000
Annen driftskostnad	5, 6	22 520	33 236
<b>Sum kostnader</b>		<b>2 859 885</b>	<b>2 581 165</b>
<b>Driftsresultat</b>		<b>16 950</b>	<b>5 035</b>
<b>Netto finans</b>			
<b>Ordinært resultat før skattekostnad</b>		<b>16 950</b>	<b>5 035</b>
Skattekostnad på resultat	1, 7		
<b>Ordinært resultat etter skattekostnad</b>		<b>16 950</b>	<b>5 035</b>
<b>Årsresultat</b>		<b>16 950</b>	<b>5 035</b>
<b>Årsresultat etter minoritetsinteresser</b>		<b>16 950</b>	<b>5 035</b>
<b>Totalresultat</b>		<b>16 950</b>	<b>5 035</b>
<b>Overføringer og disponeringer</b>			
Udekket tap		16 950	5 035
<b>Sum overføringer og disponeringer</b>		<b>16 950</b>	<b>5 035</b>



## Balanse

Beløp i: NOK	Note	2022	2021
<b>BALANSE - EIENDELER</b>			
<b>Anleggsmidler</b>			
<b>Immaterielle eiendeler</b>			
Utsatt skattefordel	7		
<b>Varige driftsmidler</b>			
Tomter, bygninger o.a. fast eiendom	1, 4		
Maskiner og anlegg	4		
Skip og flytende installasjoner	4		
Driftsløsøre, inventar o.a. utstyr	1, 4	81 000	117 000
<b>Sum varige driftsmidler</b>	4	<b>81 000</b>	<b>117 000</b>
<b>Sum anleggsmidler</b>		<b>81 000</b>	<b>117 000</b>
<b>Omløpsmidler</b>			
<b>Varer</b>			
<b>Sum varer</b>	1		
<b>Fordringer</b>			
Kundefordringer	1, 6	315 220	185 124
Andre kortsiktige fordringer	1		23 397
<b>Sum fordringer</b>		<b>315 220</b>	<b>208 520</b>
<b>Bankinnskudd, kontanter og lignende</b>			
Bankinnskudd, kontanter o.l.	8	105 070	1 352
<b>Sum bankinnskudd, kontanter og lignende</b>		<b>105 070</b>	<b>1 352</b>
<b>Sum omløpsmidler</b>		<b>420 290</b>	<b>209 872</b>
<b>SUM EIENDELER</b>		<b>501 290</b>	<b>326 872</b>

## BALANSE - EGENKAPITAL OG GJELD

### Egenkapital

#### Innskutt egenkapital



## Balanse

<b>Beløp i: NOK</b>	<b>Note</b>	<b>2022</b>	<b>2021</b>
Aksjekapital	9, 10	120 000	120 000
Beholdning av egne aksjer	9, 10		
Overkurs	10		
Annen innskutt egenkapital	10	-12 166	-12 166
<b>Sum innskutt egenkapital</b>		<b>107 834</b>	<b>107 834</b>
<b>Opptjent egenkapital</b>			
Fond for vurderingsforskjeller	10		
Annen egenkapital	10		
Udekket tap	10	40 049	57 000
<b>Sum opptjent egenkapital</b>		<b>-40 049</b>	<b>-57 000</b>
<b>Sum egenkapital</b>		<b>67 785</b>	<b>50 834</b>
<b>Gjeld</b>			
<b>Langsiktig gjeld</b>			
Utsatt skatt	7		
<b>Annen langsiktig gjeld</b>			
<b>Sum langsiktig gjeld</b>		<b>0</b>	<b>0</b>
<b>Kortsiktig gjeld</b>			
Leverandørgjeld		195 398	252 788
Betalbar skatt	7		
Skyldig offentlige avgifter		72 769	14 303
Annen kortsiktig gjeld		165 338	8 947
<b>Sum kortsiktig gjeld</b>		<b>433 505</b>	<b>276 038</b>
<b>Sum gjeld</b>		<b>433 505</b>	<b>276 038</b>
<b>SUM EGENKAPITAL OG GJELD</b>		<b>501 290</b>	<b>326 872</b>



## Brønnøysundregistrene

### ÅRSREGNSKAP FOR REGNSKAPSÅRET 2022 - GENERELL INFORMASJON

Journalnummer: 2023 714019

#### Enheten

Organisasjonsnummer: 911 792 532  
Organisasjonsform: Aksjeselskap  
Foretaksnavn: TT TEKNISKE AS  
Forretningsadresse: Odderhei platå 18  
4639 KRISTIANSAND S

#### Regnskapsår

Årsregnskapets periode: 01.01.2022 - 31.12.2022

#### Konsern

Morselskap i konsern: Nei

#### Regnskapsregler

Regler for små foretak benyttet: Ja  
Benyttet ved utarbeidelsen av  
årsregnskapet til selskapet: Regnskapslovens alminnelige regler

#### Årsregnskapet fastsatt av kompetent organ

Bekreftet av representant for selskapet: Pro-Revisjon AS  
Dato for fastsettelse av årsregnskapet: 18.08.2023

#### Revisjon

Selskapet har besluttet at årsregnskapet  
ikke skal revideres: Ja  
Årsregnskapet er utarbeidet av ekstern  
autorisert regnskapsfører: Ja  
Ekstern autorisert regnskapsfører har i  
løpet av regnskapsåret bistått ved den  
løpende regnskapsføringen eller utført  
andre tjenester for selskapet enn å  
utarbeide årsregnskapet: Ja

#### Grunnlag for avgivelse

År 2022: Årsregnskap er elektronisk innlevert.  
År 2021: Tall er hentet fra elektronisk innlevert årsregnskap fra 2022.

*Det er ikke krav til at årsregnskapet m.v. som sendes til Regnskapsregisteret er undertegnet. Kontrollen på at dette er utført ligger hos revisor/enhetens øverste organ. Sikkerheten ivaretas ved at innsender har rolle/rettighet for innsending av årsregnskapet via Altinn, og ved at det bekreftes at årsregnskapet er fastsatt av kompetent organ.*

Brønnøysundregistrene, 22.08.2023

---

Brønnøysundregistrene  
Postadresse: Postboks 900, 8910 Brønnøysund  
Telefon: 75 00 75 00  
E-post: firmapost@brreg.no Internett: www.brreg.no  
Organisasjonsnummer: 974 760 673



Organisasjonsnr: 911 792 532  
TT TEKNISKE AS

## RESULTATREGNSKAP

<b>Beløp i: NOK</b>	<b>Note</b>	<b>2022</b>	<b>2021</b>
<b>RESULTATREGNSKAP</b>			
<b>Inntekter</b>			
Salgsinntekt		2 876 835	2 586 200
<b>Sum inntekter</b>		<b>2 876 835</b>	<b>2 586 200</b>
<b>Kostnader</b>			
Varekostnad		2 801 365	2 511 929
Lønnskostnad	2, 3		
Avskrivning av driftsmidler og immaterielle eiendeler	4	36 000	36 000
Annen driftskostnad	5, 6	22 520	33 236
<b>Sum kostnader</b>		<b>2 859 885</b>	<b>2 581 165</b>
<b>Driftsresultat</b>		<b>16 950</b>	<b>5 035</b>
<b>Netto finans</b>			
<b>Ordinært resultat før skattekostnad</b>		<b>16 950</b>	<b>5 035</b>
Skattekostnad på resultat	1, 7		
<b>Ordinært resultat etter skattekostnad</b>		<b>16 950</b>	<b>5 035</b>
<b>Årsresultat</b>		<b>16 950</b>	<b>5 035</b>
<b>Årsresultat etter minoritetsinteresser</b>		<b>16 950</b>	<b>5 035</b>
<b>Totalresultat</b>		<b>16 950</b>	<b>5 035</b>
<b>Overføringer og disponeringer</b>			
Udekket tap		16 950	5 035
<b>Sum overføringer og disponeringer</b>		<b>16 950</b>	<b>5 035</b>



Organisasjonsnr: 911 792 532  
TT TEKNISKE AS

## BALANSE

Beløp i: NOK	Note	2022	2021
<b>BALANSE - EIENDELER</b>			
<b>Anleggsmidler</b>			
<b>Immaterielle eiendeler</b>			
Utsatt skattefordel	7		
<b>Varige driftsmidler</b>			
Tomter, bygninger o.a.			
fast eiendom	1, 4		
Maskiner og anlegg	4		
Skip og flytende			
installasjoner	4		
Driftsløsøre, inventar o.			
a. utstyr	1, 4	81 000	117 000
<b>Sum varige driftsmidler</b>	<b>4</b>	<b>81 000</b>	<b>117 000</b>
<b>Sum anleggsmidler</b>		<b>81 000</b>	<b>117 000</b>
<b>Omløpsmidler</b>			
<b>Varer</b>			
Sum varer	1		
<b>Fordringer</b>			
Kundefordringer	1, 6	315 220	185 124
Andre kortsiktige			
fordringer	1		23 397
<b>Sum fordringer</b>		<b>315 220</b>	<b>208 520</b>
<b>Bankinnskudd, kontanter</b>			
<b>og lignende</b>			
Bankinnskudd, kontanter o.			
l.	8	105 070	1 352
<b>Sum bankinnskudd,</b>			
<b>kontanter og lignende</b>		<b>105 070</b>	<b>1 352</b>
<b>Sum omløpsmidler</b>		<b>420 290</b>	<b>209 872</b>
<b>SUM EIENDELER</b>		<b>501 290</b>	<b>326 872</b>
<b>BALANSE - EGENKAPITAL OG</b>			
<b>GJELD</b>			
<b>Egenkapital</b>			
<b>Innskutt egenkapital</b>			
Aksjekapital	9, 10	120 000	120 000
Beholdning av egne aksjer	9, 10		
Overkurs	10		
Annen innskutt egenkapital	10	-12 166	-12 166
<b>Sum innskutt egenkapital</b>		<b>107 834</b>	<b>107 834</b>



<b>Opptjent egenkapital</b>			
Fond for vurderingsforskjeller	10		
Annen egenkapital	10		
Udekket tap	10	40 049	57 000
<b>Sum opptjent egenkapital</b>		<b>-40 049</b>	<b>-57 000</b>
<b>Sum egenkapital</b>		<b>67 785</b>	<b>50 834</b>
<b>Gjeld</b>			
<b>Langsiktig gjeld</b>			
Utsatt skatt	7		
Annen langsiktig gjeld			
<b>Sum langsiktig gjeld</b>		<b>0</b>	<b>0</b>
<b>Kortsiktig gjeld</b>			
Leverandørgjeld		195 398	252 788
Betalbar skatt	7		
Skyldig offentlige avgifter		72 769	14 303
Annen kortsiktig gjeld		165 338	8 947
<b>Sum kortsiktig gjeld</b>		<b>433 505</b>	<b>276 038</b>
<b>Sum gjeld</b>		<b>433 505</b>	<b>276 038</b>
<b>SUM EGENKAPITAL OG GJELD</b>		<b>501 290</b>	<b>326 872</b>



Organisasjonsnr: 911 792 532  
TT TEKNISKE AS

NOTEOPPLYSNINGER - SELSKAP - alle poster oppgitt i hele tall

Note  
2

Antall årsverk i regnskapsåret  
0.00

<u>Sum</u>	<u>Beløp</u>
<u>Balanseført verdi 31.12.</u>	<u>Varige driftsmidler Immaterielle eiend.</u>

Konsernregnskap

Morselskapet sitt navn

Forretningskontor for morselskapet

Begrunnelse for at datterselskap er utelatt fra konsolideringen

<u>Samlet beløp - tilknyttet selskap</u>	<u>Årets</u>	<u>Fjorårets</u>
--	--------------	------------------

<u>Samlet beløp - foretak i samme konsern</u>	<u>Årets</u>	<u>Fjorårets</u>
---	--------------	------------------

<u>Samlet beløp - foretak i samme konsern</u>	<u>Årets</u>	<u>Fjorårets</u>
---	--------------	------------------

<u>Samlet beløp - felles kontrollert virksomhet</u>	<u>Årets</u>	<u>Fjorårets</u>
---	--------------	------------------

<u>Pantstillelse</u>	<u>Beløp</u>
----------------------	--------------

<u>Beholdning av egne aksjer</u>	<u>Antall</u>	<u>Pålydende</u>	<u>Andel av aksjek.</u>
----------------------------------	---------------	------------------	-------------------------

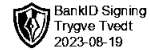


# Årsregnskap

**2022**

TT Tekniske AS

Org.nr.:911 792 532



## Årsrapport 2022 for

### TT Tekniske AS

#### Virksomhetens art

TT Tekniske AS driver med tekniske tjenester og transport.. Selskapet er lokalisert i Kristiansand kommune.

#### Redegjørelse for årsregnskapet

Det fremlagte årsregnskapet viser et overskudd etter skatt på kr 16 950 i 2022 mot et overskudd på kr 5 035 i 2021. Omsetningen i selskapet har endret seg fra kr 2 586 200 i 2021 til kr 2 876 835 i 2022.

Totalkapitalen i selskapet var ved utgangen av året kr 501 290 mot kr 326 872 foregående år. Egenkapitalandelen pr. 31.12.2022 var 13,5% av totalkapitalen.

Styret mener at årsregnskapet gir et rettviseende bilde av selskapets eiendeler og gjeld, finansielle stilling og resultat.

#### Fortsatt drift

Årsregnskapet er utarbeidet under forutsetningen om fortsatt drift.

#### Arbeidsmiljø

Styret anser arbeidsmiljøet i selskapet som bra. Det er ikke iverksatt spesielle tiltak.

Ansatte i virksomheten har ikke vært utsatt for ulykker eller skader i forbindelse med utførelse av arbeidet.

#### Likestilling

Det er ingen ansatte i virksomheten. Det er ikke foretatt noen tiltak for å fremme likestilling i virksomheten. Det er heller ikke planlagt iverksatt slike tiltak da det ikke er noen forskjellsbehandling av kjønnene i virksomheten

Styret består av 1 personer, hvorav 0 er kvinner.

#### Ytre miljø

Selskapet driver ikke virksomhet som forurenser det ytre miljøet.

#### Andre forhold

Styret kjenner ikke til noen forhold av viktighet for å bedømme selskapets stilling og resultat som ikke fremgår av regnskapet og balansen med noter. Det er heller ikke etter regnskapsårets utgang inntrådt forhold som etter styrets syn har betydning ved bedømmelse av regnskapet.

Kristiansand, 18.08.2023  
Styret i TT Tekniske AS

---

Trygve Tvedt  
Styrets leder / Daglig leder



<b>Resultatregnskap</b>			
TT Tekniske AS			
<b>Driftsinntekter og driftskostnader</b>	<b>Note</b>	<b>2022</b>	<b>2021</b>
Salgsinntekt		2 876 835	2 586 200
Sum driftsinntekter		<u>2 876 835</u>	<u>2 586 200</u>
Varekostnad		2 801 365	2 511 929
Avskrivning av driftsmidler og immaterielle eiendeler	4	36 000	36 000
Annen driftskostnad	5, 6	22 520	33 236
Sum driftskostnader		<u>2 859 885</u>	<u>2 581 165</u>
Driftsresultat		<u>16 950</u>	<u>5 035</u>
<b>Finansinntekter og finanskostnader</b>			
Resultat før skattekostnad		16 950	5 035
Resultat		<u>16 950</u>	<u>5 035</u>
<b>Ekstraordinære inntekter og kostnader</b>			
Årsresultat		<u>16 950</u>	<u>5 035</u>
<b>Overføringer</b>			
Avsatt til dekning av tidligere udekket tap		16 950	5 035
Sum overføringer		<u>16 950</u>	<u>5 035</u>



<b>Balanse</b>			
TT Tekniske AS			
<b>Eiendeler</b>	<b>Note</b>	<b>2022</b>	<b>2021</b>
<b>Anleggsmidler</b>			
<b>Immaterielle eiendeler</b>			
<b>Varige driftsmidler</b>			
Driftsløsøre, inventar o.a. utstyr	1, 4	81 000	117 000
Sum varige driftsmidler	4	<u>81 000</u>	<u>117 000</u>
<b>Finansielle driftsmidler</b>			
Sum anleggsmidler		<u>81 000</u>	<u>117 000</u>
<b>Omløpsmidler</b>			
<b>Fordringer</b>			
Kundefordringer	1, 6	315 220	185 124
Andre kortsiktige fordringer	1	0	23 397
Sum fordringer		<u>315 220</u>	<u>208 520</u>
<b>Investeringer</b>			
Bankinnskudd, kontanter o.l.	8	105 070	1 352
Sum omløpsmidler		<u>420 290</u>	<u>209 872</u>
Sum eiendeler		<u>501 290</u>	<u>326 872</u>
TT Tekniske AS			Side 4

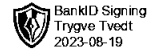
**Balanse**

## TT Tekniske AS

<b>Egenkapital og gjeld</b>	<b>Note</b>	<b>2022</b>	<b>2021</b>
<b>Innskutt egenkapital</b>			
Aksjekapital	9, 10	120 000	120 000
Annen innskutt egenkapital	10	-12 166	-12 166
Sum innskutt egenkapital		<u>107 834</u>	<u>107 834</u>
<b>Opptjent egenkapital</b>			
Udekket tap	10	-40 049	-57 000
Sum opptjent egenkapital		<u>-40 049</u>	<u>-57 000</u>
Sum egenkapital		<u>67 785</u>	<u>50 834</u>
<b>Gjeld</b>			
<b>Avsetning for forpliktelser</b>			
<b>Annen langsiktig gjeld</b>			
<b>Kortsiktig gjeld</b>			
Leverandørgjeld		195 398	252 788
Skyldig offentlige avgifter		72 769	14 303
Annen kortsiktig gjeld		165 338	8 947
Sum kortsiktig gjeld		<u>433 505</u>	<u>276 038</u>
Sum gjeld		<u>433 505</u>	<u>276 038</u>
Sum egenkapital og gjeld		<u>501 290</u>	<u>326 872</u>

Kristiansand, 18.08.2023

Trygve Tvedt  
Styrets leder / Daglig leder



Noter for 2022

## TT Tekniske AS

### Note 1 - Regnskapsprinsipper

Årsregnskapet er satt opp i samsvar med regnskapsloven og NRS 8 - God regnskapsskikk for små foretak.

#### Driftsinntekter og kostnader

Inntektsføring skjer etter opptjeningsprinsippet som normalt vil være leveringstidspunktet for varer og tjenester. Kostnader medtas etter sammenstillingsprinsippet, dvs. at kostnader medtas i samme periode som tilhørende inntekter inntektsføres.

#### Hovedregel for vurdering og klassifisering av eiendeler og gjeld

Eiendeler bestemt til varig eie eller bruk er klassifisert som anleggsmidler. Andre eiendeler er klassifisert som omløpsmidler. Fordringer som skal tilbakebetales innen et år er uansett klassifisert som omløpsmidler. Ved klassifisering av kortsiktig og langsiktig gjeld er analoge kriterier lagt til grunn.

Anleggsmidler vurderes til anskaffelseskost, men nedskrives til virkelig verdi når verdifallet forventes ikke å være forbigående. Anleggsmidler med begrenset økonomisk levetid avskrives planmessig. Langsiktig gjeld balanseføres til nominelt mottatt beløp på etableringstidspunktet.

Omløpsmidler vurderes til laveste av anskaffelseskost og virkelig verdi. Kortsiktig gjeld balanseføres til nominelt mottatt beløp på etableringstidspunktet.

Enkelte poster er vurdert etter andre regler. Postene det gjelder vil være blant de postene som omhandles nedenfor.

#### Varige driftsmidler

Varige driftsmidler avskrives over forventet økonomisk levetid. Avskrivningene er som hovedregel fordelt lineært over antatt økonomisk levetid.

#### Fordringer

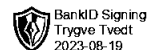
Kundefordringer og andre fordringer oppføres til pålydende etter fradrag for avsetning til forventet tap. Avsetning til tap gjøres på grunnlag av en individuell vurdering av de enkelte fordringene. I tillegg gjøres det for øvrige kundefordringer en spesifisert avsetning for å dekke antatt tap.

#### Pensjoner

Pensjonsforpliktelser finansiert over driften er beregnet og balanseført under avsetning for forpliktelser. Pensjonsordninger finansiert via sikrede ordninger er ikke balanseført. Pensjonspremien anses i disse tilfeller som pensjonskostnad og klassifiseres sammen med lønnskostnader.

#### Skatt

Skattekostnaden i resultatregnskapet omfatter både periodens betalbare skatt og endring i utsatt skatt. Utsatt skatt er beregnet på grunnlag av de midlertidige forskjeller som eksisterer mellom regnskapsmessige og skattemessige verdier, samt ligningsmessig underskudd til fremføring ved utgangen av regnskapsåret. Skatteøkende og skattereduserende midlertidige forskjeller som reverserer eller kan reversere i samme periode er utlignet og nettoført. Utsatt skatt på merverdier i forbindelse med oppkjøp av datterselskap blir ikke utlignet.



## Noter for 2022

### TT Tekniske AS

#### Note 2 Lønnskostnader, antall ansatte, godtgjørelser, lån til ansatte m.m.

Lønnskostnader	2022	2021
Lønninger	0	0
Arbeidsgiveravgift	0	0
Pensjonskostnader	0	0
Annen oppgavepliktig ytelse	0	0
Andre ytelse	0	0
Sum	0	0

Antall årsverk ansatte:	0	0
-------------------------	---	---

Ytelse til ledende personer	Daglig leder	Styre
Lønn	0	0
Kollektiv pensjonspremie	0	0
Annen godtgjørelse	0	0

#### Note 3 Obligatorisk tjenstepensjon (OTP)

Selskapet har ikke plikt til å ha pensjonsordning etter Lov om obligatorisk tjenstepensjon.

#### Note 4 Anleggsmidler

	Transportmidler	Sum
Anskaffelseskost pr. 01.01.22	180 000	180 000
= Anskaffelseskost 31.12.22	<b>180 000</b>	<b>180 000</b>
Akkumulerte avskrivninger 31.12.22	99 000	99 000
= Bokført verdi 31.12.22	<b>81 000</b>	<b>81 000</b>
Årets ordinære avskrivninger	36 000	36 000
Økonomisk levetid	5 år	

#### Note 5 Revisor

Kostnadsført revisjonshonorar 2022 utgjør kr 0. Selskapet har fravalgt revisjon. I tillegg kommer honorar for andre tjenester med kr 0.

#### Note 6 Vurdering av kundefordringer

##### Vurdering av kundefordringer

	2022	2021
Vurdert til pålydende	315 220	185 124
- Avsatt til dekning av usikre fordringer	0	0
Bokført verdi pr. 31.12.	315 220	185 124

##### Bokførte tap på fordringer fremkommer slik:

Konstaterte tap på fordringer	0	0
Endring delkredereavsetning pr 31.12	0	0
Inngått på tidligere avskrevne fordringer	0	0
Tap på fordringer	0	0



Noter for 2022

**TT Tekniske AS****Note 7 Skatt**

<b>Årets skattekostnad</b>	<b>2022</b>	<b>2021</b>
Resultatført skatt på ordinært resultat:		
Betalbar skatt	0	0
Endring i utsatt skattefordel	0	0
<b>Skattekostnad ordinært resultat</b>	<b>0</b>	<b>0</b>
Skattepliktig inntekt:		
Resultat før skatt	16 950	5 035
Permanente forskjeller	0	0
Endring i midlertidige forskjeller	8 892	331
Anvendelse av fremførbart underskudd	-25 842	-5 366
<b>Skattepliktig inntekt</b>	<b>0</b>	<b>0</b>
Betalbar skatt i balansen:		
Betalbar skatt på årets resultat	0	0
<b>Sum betalbar skatt i balansen</b>	<b>0</b>	<b>0</b>

Skatteeffekten av midlertidige forskjeller og underskudd til fremføring som har gitt opphav til utsatt skatt og utsatte skattefordeler, spesifisert på typer av midlertidige forskjeller

	<b>2022</b>	<b>2021</b>	<b>Endring</b>
Varige driftsmidler	-4 843	4 049	8 892
<b>Sum</b>	<b>-4 843</b>	<b>4 049</b>	<b>8 892</b>
Akkumulert fremførbart underskudd	-79 947	-105 789	-25 842
Inngår ikke i beregningen av utsatt skatt	84 790	101 740	16 950
<b>Utsatt skattefordel (22 %)</b>	<b>0</b>	<b>0</b>	<b>0</b>

I henhold til God regnskapsskikk for små foretak balanseføres ikke utsatt skattefordel.

**Note 8 Bundne midler**

I posten inngår bundet i skattetrekk med kr 710.

**Note 9 Aksjonærer**

Aksjekapitalen i TT Tekniske AS pr. 31.12 består av:

	<b>Antall</b>	<b>Pålydende</b>	<b>Bokført</b>
Ordinære aksjer	100	1 200	120 000
<b>Sum</b>	<b>100</b>		<b>120 000</b>

**Eierstruktur**

Aksjonærer i % pr. 31.12:

	<b>Ordinære</b>	<b>Eierandel</b>	<b>Stemmeandel</b>
Bjørn Trygve Tvedt	100	100	100

Hver aksje gir lik stemmerett i selskapet. Ved salg av aksjer har de andre aksjonærene forkjøpsrett.

TT Tekniske AS

Org.nr: 911 792 532



Noter for 2022

**TT Tekniske AS**

**Note 10 Egenkapital**

	<b>Aksje- kapital</b>	<b>Innskutt egenkapital</b>	<b>Udekket tap</b>	<b>Sum</b>
Egenkapital 01.01.	120 000	-12 166	-57 000	50 834
Dekning av udekket tap		0	16 950	16 950
Egenkapital 31.12.	120 000	-12 166	-40 049	67 785

**Note 11 Fortsatt drift - Udekket underskudd**

Årsregnskapet er utarbeidet under forutsetningen om fortsatt drift.