



ÅRSREGNSKAPET FOR REGNSKAPSÅRET 2020 - GENERELL INFORMASJON

Enheten

Organisasjonsnummer:	916 722 559
Organisasjonsform:	Aksjeselskap
Foretaksnavn:	GL GRUPPEN AS
Forretningsadresse:	Fotvegen 12 4250 KOPERVIK

Regnskapsår

Årsregnskapets periode:	01.01.2020 - 31.12.2020
-------------------------	-------------------------

Konsern

Mørselskap i konsern:	Ja
Konsernregnskap lagt ved:	Ja

Regnskapsregler

Regler for små foretak benyttet:	Ja
Benyttet ved utarbeidelsen av årsregnskapet til selskapet:	Regnskapslovens alminnelige regler
Benyttet ved utarbeidelsen av årsregnskapet til konsernet:	Regnskapslovens alminnelige regler

Årsregnskapet fastsatt av kompetent organ

Bekreftet av representant for selskapet:	Linda Ingeborg Dahl
Dato for fastsettelse av årsregnskapet:	21.06.2021

Grunnlag for avgivelse

År 2020: Årsregnskapet er elektronisk innlevert
År 2019: Tall er hentet fra elektronisk innlevert årsregnskap fra 2020

Det er ikke krav til at årsregnskapet m.v. som sendes til Regnskapsregisteret er undertegnet. Kontrollen på at dette er utført ligger hos revisor/enhetens øverste organ. Sikkerheten ivaretas ved at innsender har rolle/rettighet for innsending av årsregnskapet via Altinn, og ved at det bekreftes at årsregnskapet er fastsatt av kompetent organ.

Brønnøysundregistrene, 15.07.2022



Resultatregnskap

Beløp i: NOK	Note	2020	2019
RESULTATREGNSKAP			
Inntekter			
Annen driftsinntekt	14	179 981	1 671 780
Sum inntekter		179 981	1 671 780
Kostnader			
Varekostnad			671 780
Lønnskostnad	5	467 810	536 270
Annen driftskostnad	5,7	3 680 885	1 905 997
Sum kostnader		4 148 695	3 114 047
Driftsresultat		-3 968 714	-1 442 267
Finansinntekter og finanskostnader			
Mottatt konsernbidrag	2	12 488 823	
Mottatt utbytte	2	5 990 000	
Mottatt utbytte tilknyttet selskap		200 000	
Renteinntekt fra foretak i samme konsern		1 653 156	1 959 015
Annen renteinntekt		57 378	
Annen finansinntekt			317
Sum finansinntekter		20 389 357	1 959 332
Nedskrivning av finansielle eiendeler		6 500 167	514 000
Annen rentekostnad		435 373	1 979 396
Sum finanskostnader		6 935 540	2 493 396
Netto finans		13 453 817	-534 064
Ordinært resultat før skattekostnad		9 485 103	-1 976 331
Skattekostnad på ordinært resultat	10	1 833 381	-1 186
Ordinært resultat etter skattekostnad		7 651 722	-1 975 145
Årsresultat		7 651 722	-1 975 145
Overføringer og disponeringer			
Overføringer til/fra annen egenkapital		7 651 722	-1 977 515



Resultatregnskap

Beløp i: NOK	Note	2020	2019
Sum overføringer og disponeringer		7 651 722	-1 977 515



Balanse

Beløp i: NOK	Note	2020	2019
BALANSE - EIENDELER			
Anleggsmidler			
Immaterielle eiendeler			
Finansielle anleggsmidler			
Investering i datterselskap	2	57 871 901	37 740 795
Investering i annet foretak i samme konsern	2	1 305 000	1 305 000
Investeringer i tilknyttet selskap		2 274 053	2 182 068
Sum finansielle anleggsmidler		61 450 954	41 227 863
Sum anleggsmidler		61 450 954	41 227 863
Omløpsmidler			
Varer			
Fordringer			
Kundefordringer	8,13	671 780	
fordring konsern	13	48 845 343	46 708 644
Andre fordringer			721 780
Sum fordringer		49 517 123	47 430 424
Bankinnskudd, kontanter og lignende			
Bankinnskudd, kontanter og lignende	9	1 510 539	1 510 221
Sum bankinnskudd, kontanter og lignende		1 510 539	1 510 221
Sum omløpsmidler		51 027 662	48 940 645
SUM EIENDELER		112 478 616	90 168 508
BALANSE - EGENKAPITAL OG GJELD			
Egenkapital			
Innskutt egenkapital			
Aksjekapital	11,12	98 756	68 280
Overkurs	11,12	32 201 804	16 994 780



Balanse

Beløp i: NOK	Note	2020	2019
Sum innskutt egenkapital		32 300 560	17 063 060
Opptjent egenkapital			
Annen egenkapital	12	12 736 300	5 084 578
Sum opptjent egenkapital		12 736 300	5 084 578
Sum egenkapital		45 036 860	22 147 638
Gjeld			
Langsiktig gjeld			
Annen langsiktig gjeld			
Gjeld til kredittinstitusjoner	8	8 500 000	8 500 000
Sum annen langsiktig gjeld		8 500 000	8 500 000
Sum langsiktig gjeld		8 500 000	8 500 000
Kortsiktig gjeld			
Gjeld til kredittinstitusjoner	8	47 711 319	54 684 253
Leverandørgjeld		941 846	1 547 474
Annen kortsiktig gjeld	13	439 273	3 289 143
Annen kortsiktig gjeld konsern		9 849 318	
Sum kortsiktig gjeld		58 941 756	59 520 870
Sum gjeld		67 441 756	68 020 870
SUM EGENKAPITAL OG GJELD		112 478 616	90 168 508
POSTER UTENOM BALANSEN			
Pantstillelser	8	8 500 000	8 500 000



Konsernets resultatregnskap

Beløp i: NOK	Note	2020	2019
RESULTATREGNSKAP			
Inntekter			
Salgsinntekt	13,14	444 043 972	312 140 176
Annen driftsinntekt	14	453 196	1 000 000
Sum inntekter		444 497 168	313 140 176
Kostnader			
Varekostnad		338 755 718	72 743 494
Underleverandører			131 236 606
Lønnskostnad	5	87 660 997	71 955 500
Avskrivning på varige driftsmidler og immaterielle eiendeler	3,4	2 248 868	483 805
Nedskrivning av varige driftsmidler og immaterielle eiendeler			5 657 064
Annen driftskostnad	5,7	23 896 112	36 608 609
Sum kostnader		452 561 695	318 685 078
Driftsresultat		-8 064 527	-5 544 902
Finansinntekter og finanskostnader			
Mottat utbytte tilknyttet selskap		200 000	
Annen renteinntekt		733 996	
Annen finansinntekt		2 119 051	40 667
Sum finansinntekter		3 053 047	40 667
Annen rentekostnad		569 713	
Annen finanskostnad		1	2 152 338
Sum finanskostnader		569 714	2 152 338
Netto finans		2 483 333	-2 111 671
Ordinært resultat før skattekostnad		-5 581 194	-7 656 573
Skattekostnad på ordinært resultat	10	1 020 972	-525 057
Ordinært resultat etter skattekostnad		-6 602 166	-7 131 516
Årsresultat		-6 602 166	-7 131 516
Minoritetsinteresser		-1 452 934	-78 050



Konsernets resultatregnskap

Beløp i: NOK	Note	2020	2019
Årsresultat etter minoritetsinteresser		-5 149 232	-7 053 466
Overføringer og disponeringer			
Overført fond i konsernet		-5 149 232	
Overført annen egenkapital			-7 053 466
Sum overføringer og disponeringer		-5 149 232	-7 053 466



Konsernets balanse

Beløp i: NOK	Note	2020	2019
BALANSE - EIENDELER			
Anleggsmidler			
Immaterielle eiendeler			
Goodwill	3	12 837 474	14 263 874
Sum immaterielle eiendeler		12 837 474	14 263 874
Varige driftsmidler			
Maskiner og anlegg	4	680 834	1 191 575
Driftsløsøre, inventar, verktøy, kontormaskiner og lignende	4	877 506	597 852
Sum varige driftsmidler		1 558 340	1 789 427
Finansielle anleggsmidler			
Investeringer i tilknyttet selskap	2	5 829 134	3 710 492
Investeringer i aksjer og andeler	2	13 000	
Andre fordringer		1 689 237	2 000
Sum finansielle anleggsmidler		7 531 371	3 712 492
Sum anleggsmidler		21 927 185	19 765 793
Omløpsmidler			
Varer			
Varer	6	56 484 541	63 911 600
Sum varer		56 484 541	63 911 600
Fordringer			
Kundefordringer	8,13	97 232 041	128 409 685
Andre fordringer	8	1 331 917	1 102 380
Sum fordringer		98 563 958	129 512 065
Bankinnskudd, kontanter og lignende			
Bankinnskudd, kontanter og lignende	9	52 638 685	37 596 703
Sum bankinnskudd, kontanter og lignende		52 638 685	37 596 703
Sum omløpsmidler		207 687 184	231 020 368
SUM EIENDELER		229 614 369	250 786 161



Konsernets balanse

Beløp i: NOK	Note	2020	2019
BALANSE - EGENKAPITAL OG GJELD			
Egenkapital			
Innskutt egenkapital			
Aksjekapital	11,12	98 756	68 280
Overkurs	11,12	32 201 804	16 994 780
Sum innskutt egenkapital		32 300 560	17 063 060
Opptjent egenkapital			
Fond i konsernet	12	-1 933 486	3 215 746
Minoritetsinteresser	1	-1 530 984	-78 050
Sum opptjent egenkapital		-3 464 470	3 137 696
Sum egenkapital		28 836 090	20 200 756
Gjeld			
Langsiktig gjeld			
Utsatt skatt	10	2 949 629	1 146 802
Sum avsetninger for forpliktelser		2 949 629	1 146 802
Annen langsiktig gjeld			
Gjeld til kredittinstitusjoner	8	8 500 000	17 101 516
Sum annen langsiktig gjeld		8 500 000	17 101 516
Sum langsiktig gjeld		11 449 629	18 248 318
Kortsiktig gjeld			
Gjeld til kredittinstitusjoner	8	53 136 090	55 042 313
Leverandørgjeld		109 255 916	120 855 655
Betalbar skatt	10		
Skyldige offentlige avgifter		12 047 461	17 247 544
Annen kortsiktig gjeld	13	14 889 182	19 191 575
Sum kortsiktig gjeld		189 328 649	212 337 087
Sum gjeld		200 778 278	230 585 405
SUM EGENKAPITAL OG GJELD		229 614 368	250 786 161



Konsernets balanse

Beløp i: NOK	Note	2020	2019
POSTER UTENOM BALANSEN			
Pantstillelser	8	8 500 000	17 101 516



Brønnøysundregistrene

ÅRSREGNSKAP FOR REGNSKAPSÅRET 2020 - GENERELL INFORMASJON

Journalnummer: 2021 761957

Enheten

Organisasjonsnummer: 916 722 559
Organisasjonsform: Aksjeselskap
Foretaksnavn: GL GRUPPEN AS
Forretningsadresse: Fotvegen 12
4250 KOPERVIK

Regnskapsår

Årsregnskapets periode: 01.01.2020 - 31.12.2020

Konsern

Morselskap i konsern: Ja
Konsernregnskap lagt ved: Ja

Regnskapsregler

Regler for små foretak benyttet: Ja
Benyttet ved utarbeidelsen av
årsregnskapet til selskapet: Regnskapslovens alminnelige regler
Benyttet ved utarbeidelsen av
årsregnskapet til konsernet: Regnskapslovens alminnelige regler

Årsregnskapet fastsatt av kompetent organ

Bekreftet av representant for selskapet: Linda Ingeborg Dahl
Dato for fastsettelse av årsregnskapet: 21.06.2021

Grunnlag for avgivelse

År 2020: Årsregnskap er elektronisk innlevert.
År 2019: Tall er hentet fra elektronisk innlevert årsregnskap fra 2020.

Det er ikke krav til at årsregnskapet m.v. som sendes til Regnskapsregisteret er undertegnet. Kontrollen på at dette er utført ligger hos revisor/enhetens øverste organ. Sikkerheten ivaretas ved at innsender har rolle/rettighet for innsending av årsregnskapet via Altinn, og ved at det bekreftes at årsregnskapet er fastsatt av kompetent organ.

Brønnøysundregistrene, 02.10.2021



Organisasjonsnr: 916 722 559
GL GRUPPEN AS

RESULTATREGNSKAP

Beløp i: NOK	Note	2020	2019
RESULTATREGNSKAP			
Inntekter			
Annen driftsinntekt	14	179 981	1 671 780
Sum inntekter		179 981	1 671 780
Kostnader			
Varekostnad			671 780
Lønnskostnad	5	467 810	536 270
Annen driftskostnad	5,7	3 680 885	1 905 997
Sum kostnader		4 148 695	3 114 047
Driftsresultat		-3 968 714	-1 442 267
Finansinntekter og finanskostnader			
Mottatt konsernbidrag	2	12 488 823	
Mottatt utbytte	2	5 990 000	
Mottatt utbytte tilknyttet selskap		200 000	
Renteinntekt fra foretak i samme konsern		1 653 156	1 959 015
Annen renteinntekt		57 378	
Annen finansinntekt			317
Sum finansinntekter		20 389 357	1 959 332
Nedskrivning av finansielle eiendeler		6 500 167	514 000
Annen rentekostnad		435 373	1 979 396
Sum finanskostnader		6 935 540	2 493 396
Netto finans		13 453 817	-534 064
Ordinært resultat før skattekostnad			
Skattekostnad på ordinært resultat	10	1 833 381	-1 186
Ordinært resultat etter skattekostnad		7 651 722	-1 975 145
Årsresultat		7 651 722	-1 975 145
Overføringer og disponeringer			
Overføringer til/fra annen egenkapital		7 651 722	-1 977 515
Sum overføringer og disponeringer		7 651 722	-1 977 515



Organisasjonsnr: 916 722 559
GL GRUPPEN AS

BALANSE

Beløp i: NOK **Note** **2020** **2019**

BALANSE - EIENDELER

Anleggsmidler

Immaterielle eiendeler

Finansielle anleggsmidler

Investering i datterselskap 2		57 871 901	37 740 795
Investering i annet foretak i samme konsern 2		1 305 000	1 305 000
Investeringer i tilknyttet selskap		2 274 053	2 182 068
Sum finansielle anleggsmidler		61 450 954	41 227 863
Sum anleggsmidler		61 450 954	41 227 863

Omløpsmidler

Varer

Fordringer

Kundefordringer	8,13	671 780	
fordring konsern	13	48 845 343	46 708 644
Andre fordringer			721 780
Sum fordringer		49 517 123	47 430 424

Bankinnskudd, kontanter og lignende

Bankinnskudd, kontanter og lignende	9	1 510 539	1 510 221
Sum bankinnskudd, kontanter og lignende		1 510 539	1 510 221

Sum omløpsmidler **51 027 662** **48 940 645**

SUM EIENDELER **112 478 616** **90 168 508**

BALANSE - EGENKAPITAL OG GJELD

Egenkapital

Innskutt egenkapital

Aksjekapital	11,12	98 756	68 280
Overkurs	11,12	32 201 804	16 994 780
Sum innskutt egenkapital		32 300 560	17 063 060

Opptjent egenkapital

Annen egenkapital	12	12 736 300	5 084 578
Sum opptjent egenkapital		12 736 300	5 084 578



Sum egenkapital		45 036 860	22 147 638
Gjeld			
Langsiktig gjeld			
Annen langsiktig gjeld			
Gjeld til			
kredittinstitusjoner	8	8 500 000	8 500 000
Sum annen langsiktig gjeld		8 500 000	8 500 000
Sum langsiktig gjeld		8 500 000	8 500 000
Kortsiktig gjeld			
Gjeld til			
kredittinstitusjoner	8	47 711 319	54 684 253
Leverandørgjeld		941 846	1 547 474
Annen kortsiktig gjeld	13	439 273	3 289 143
Annen kortsiktig gjeld konsern		9 849 318	
Sum kortsiktig gjeld		58 941 756	59 520 870
Sum gjeld		67 441 756	68 020 870
SUM EGENKAPITAL OG GJELD		112 478 616	90 168 508
POSTER UTENOM BALANSEN			
Pantstillelser	8	8 500 000	8 500 000



Organisasjonsnr: 916 722 559
GL GRUPPEN AS

KONSERNRESULTATREGNSKAP

Beløp i: NOK	Note	2020	2019
RESULTATREGNSKAP			
Inntekter			
Salgsinntekt	13,14	444 043 972	312 140 176
Annen driftsinntekt	14	453 196	1 000 000
Sum inntekter		444 497 168	313 140 176
Kostnader			
Varekostnad		338 755 718	72 743 494
Underleverandører			131 236 606
Lønnskostnad	5	87 660 997	71 955 500
Avskrivning på varige driftsmidler og immaterielle eiendeler	3,4	2 248 868	483 805
Nedskrivning av varige driftsmidler og immaterielle eiendeler			5 657 064
Annen driftskostnad	5,7	23 896 112	36 608 609
Sum kostnader		452 561 695	318 685 078
Driftsresultat		-8 064 527	-5 544 902
Finansinntekter og finanskostnader			
Mottatt utbytte tilknyttet selskap		200 000	
Annen renteinntekt		733 996	
Annen finansinntekt		2 119 051	40 667
Sum finansinntekter		3 053 047	40 667
Annen rentekostnad		569 713	
Annen finanskostnad		1	2 152 338
Sum finanskostnader		569 714	2 152 338
Netto finans		2 483 333	-2 111 671
Ordinært resultat før skattekostnad			
Skattekostnad på ordinært resultat	10	1 020 972	-525 057
Ordinært resultat etter skattekostnad		-6 602 166	-7 131 516
Årsresultat		-6 602 166	-7 131 516
Minoritetsinteresser		-1 452 934	-78 050
Årsresultat etter minoritetsinteresser		-5 149 232	-7 053 466
Overføringer og disponeringer			



Overført fond i konsernet	-5 149 232	
Overført annen egenkapital		-7 053 466
Sum overføringer og disponeringer	-5 149 232	-7 053 466



Organisasjonsnr: 916 722 559
GL GRUPPEN AS

KONSERNBALANSE

Beløp i: NOK	Note	2020	2019
BALANSE - EIENDELER			
Anleggsmidler			
Immaterielle eiendeler			
Goodwill	3	12 837 474	14 263 874
Sum immaterielle eiendeler		12 837 474	14 263 874
Varige driftsmidler			
Maskiner og anlegg	4	680 834	1 191 575
Driftsløsøre, inventar, verktøy, kontormaskiner og lignende	4	877 506	597 852
Sum varige driftsmidler		1 558 340	1 789 427
Finansielle anleggsmidler			
Investeringer i tilknyttet selskap	2	5 829 134	3 710 492
Investeringer i aksjer og andeler	2	13 000	
Andre fordringer		1 689 237	2 000
Sum finansielle anleggsmidler		7 531 371	3 712 492
Sum anleggsmidler		21 927 185	19 765 793
Omløpsmidler			
Varer			
Varer	6	56 484 541	63 911 600
Sum varer		56 484 541	63 911 600
Fordringer			
Kundefordringer	8,13	97 232 041	128 409 685
Andre fordringer	8	1 331 917	1 102 380
Sum fordringer		98 563 958	129 512 065
Bankinnskudd, kontanter og lignende			
Bankinnskudd, kontanter og lignende	9	52 638 685	37 596 703
Sum bankinnskudd, kontanter og lignende		52 638 685	37 596 703
Sum omløpsmidler		207 687 184	231 020 368
SUM EIENDELER		229 614 369	250 786 161
BALANSE - EGENKAPITAL OG GJELD			



Egenkapital			
Innskutt egenkapital			
Aksjekapital	11,12	98 756	68 280
Overkurs	11,12	32 201 804	16 994 780
Sum innskutt egenkapital		32 300 560	17 063 060
Opptjent egenkapital			
Fond i konsernet	12	-1 933 486	3 215 746
Minoritetsinteresser	1	-1 530 984	-78 050
Sum opptjent egenkapital		-3 464 470	3 137 696
Sum egenkapital		28 836 090	20 200 756
Gjeld			
Langsiktig gjeld			
Utsatt skatt	10	2 949 629	1 146 802
Sum avsetninger for forpliktelses		2 949 629	1 146 802
Annen langsiktig gjeld			
Gjeld til kredittinstitusjoner	8	8 500 000	17 101 516
Sum annen langsiktig gjeld		8 500 000	17 101 516
Sum langsiktig gjeld		11 449 629	18 248 318
Kortsiktig gjeld			
Gjeld til kredittinstitusjoner	8	53 136 090	55 042 313
Leverandørgjeld		109 255 916	120 855 655
Betalbar skatt	10		
Skyldige offentlige avgifter		12 047 461	17 247 544
Annen kortsiktig gjeld	13	14 889 182	19 191 575
Sum kortsiktig gjeld		189 328 649	212 337 087
Sum gjeld		200 778 278	230 585 405
SUM EGENKAPITAL OG GJELD		229 614 368	250 786 161
POSTER UTENOM BALANSEN			
Pantstillelser	8	8 500 000	17 101 516



Organisasjonsnr: 916 722 559
GL GRUPPEN AS

NOTEOPPLYSNINGER - SELSKAP - alle poster oppgitt i hele tall

Note
5

Antall årsverk i regnskapsåret

Virksomheten har hatt følgende antall årsverk:
0.00



Organisasjonsnr: 916 722 559
GL GRUPPEN AS

NOTEOPPLYSNINGER - KONSERN

- alle poster oppgitt i hele tall



Tlf: +47 51 51 03 70

Jens Zetlitgt. 47

Postboks 672

N-4003 Stavanger

Org.nr.980 024 679 mva

Statsautorisert revisor

medlem av Den norske Revisorforening

Til generalforsamlingen i GL Gruppen AS

Uavhengig revisors beretning

Uttalelse om revisjonen av årsregnskapet

Konklusjon

Vi har revidert GL gruppen AS sitt årsregnskap som viser et overskudd for selskapsregnskapet på NOK 7 651 722 og et underskudd for konsernregnskapet på NOK 5 149 232 og etter vår mening:

- er årsregnskapet avgitt i samsvar med lov og forskrifter
- gir selskapsregnskapet et rettviseende bilde av den finansielle stillingen til GL Gruppen AS per 31. desember 2020 og av selskapets resultater og kontantstrømmer for regnskapsåret som ble avsluttet per denne datoen i samsvar med regnskapslovens regler og god regnskapsskikk i Norge.
- gir konsernregnskapet et rettviseende bilde av den finansielle stillingen til konsernet GL Gruppen AS per 31. desember 2020 og av konsernets resultater og kontantstrømmer for det avsluttede regnskapsåret i samsvar med regnskapslovens regler og god regnskapsskikk i Norge.

Årsregnskapet består av:

- selskapsregnskapet, som består av balanse per 31. desember 2020, resultatregnskap og kontantstrømoppstilling for regnskapsåret avsluttet per denne datoen og noter, herunder et sammendrag av viktige regnskapsprinsipper, og
- konsernregnskapet som består av balanse per 31. desember 2020, resultatregnskap og kontantstrømoppstilling for regnskapsåret avsluttet per denne datoen og noter, herunder et sammendrag av viktige regnskapsprinsipper.

Grunnlag for konklusjonen

Vi har gjennomført revisjonen i samsvar med lov, forskrift og god revisjonsskikk i Norge, herunder de internasjonale revisjonsstandardene International Standards on Auditing (ISA-ene). Våre oppgaver og plikter i henhold til disse standardene er beskrevet i Revisors oppgaver og plikter ved revisjon av årsregnskapet. Vi er uavhengige av selskapet slik det kreves i lov og forskrift, og har overholdt våre øvrige etiske forpliktelser i samsvar med disse kravene. Etter vår oppfatning er innhentet revisjonsbevis tilstrekkelig og hensiktsmessig som grunnlag for vår konklusjon.

Øvrig informasjon

Ledelsen er ansvarlig for øvrig informasjon. Øvrig informasjon består av årsberetningen, men inkluderer ikke årsregnskapet og revisjonsberetningen.

Vår uttalelse om revisjonen av årsregnskapet dekker ikke øvrig informasjon, og vi attesterer ikke den øvrige informasjonen.

I forbindelse med revisjonen av årsregnskapet er det vår oppgave å lese øvrig informasjon med det formål å vurdere hvorvidt det foreligger vesentlig inkonsistens mellom øvrig informasjon og årsregnskapet, kunnskap vi har opparbeidet oss under revisjonen, eller hvorvidt den tilsynelatende inneholder vesentlig feilinformasjon. Dersom vi hadde konkludert med at den øvrige informasjonen inneholder vesentlig feilinformasjon er vi pålagt å rapportere det. Vi har ingenting å rapportere i så henseende.





Styrets og daglig leders ansvar for årsregnskapet

Styret og daglig leder (ledelsen) er ansvarlig for å utarbeide årsregnskapet til GL gruppen AS i samsvar med lov og forskrifter, herunder for at det gir et rettviseende bilde i samsvar med regnskapslovens regler og god regnskapsskikk i Norge. Ledelsen er også ansvarlig for slik intern kontroll som den finner nødvendig for å kunne utarbeide et årsregnskap som ikke inneholder vesentlig feilinformasjon, verken som følge av misligheter eller feil.

Ved utarbeidelsen av årsregnskapet må ledelsen ta standpunkt til selskapets og konsernets evne til fortsatt drift og opplyse om forhold av betydning for fortsatt drift. Forutsetningen om fortsatt drift skal legges til grunn for årsregnskapet så lenge det ikke er sannsynlig at virksomheten vil bli avviklet.

Revisors oppgaver og plikter ved revisjonen av årsregnskapet

Vårt mål er å oppnå betryggende sikkerhet for at årsregnskapet som helhet ikke inneholder vesentlig feilinformasjon, verken som følge av misligheter eller utilsiktede feil, og å avgi en revisjonsberetning som inneholder vår konklusjon. Betyggende sikkerhet er en høy grad av sikkerhet, men ingen garanti for at en revisjon utført i samsvar med lov, forskrift og god revisjonsskikk i Norge, herunder ISA-ene, alltid vil avdekke vesentlig feilinformasjon som eksisterer. Feilinformasjon kan oppstå som følge av misligheter eller feil. Feilinformasjon blir vurdert som vesentlig dersom den enkeltvis eller samlet med rimelighet kan forventes å påvirke økonomiske beslutninger som brukerne foretar basert på årsregnskapet.

Det henvises til <https://revisorforeningen.no/revisjonsberetninger> som inneholder en beskrivelse av revisors oppgaver og plikter.

Uttalelse om øvrige lovmessige krav

Konklusjon om årsberetningen

Basert på vår revisjon av årsregnskapet som beskrevet ovenfor, mener vi at opplysningene i årsberetningen om årsregnskapet, forutsetningen om fortsatt drift og forslag til anvendelse av overskuddet er konsistente med årsregnskapet og i samsvar med lov og forskrifter.

Konklusjon om registrering og dokumentasjon

Basert på vår revisjon av årsregnskapet som beskrevet ovenfor, og kontrollhandlinger vi har funnet nødvendig i henhold til internasjonal standard for attestasjonsoppdrag (ISAE) 3000 «Attestasjonsoppdrag som ikke er revisjon eller forenklet revisorkontroll av historisk finansiell informasjon», mener vi at ledelsen har oppfylt sin plikt til å sørge for ordentlig og oversiktlig registrering og dokumentasjon av selskapets regnskapsopplysninger i samsvar med lov, forskrift og god bokføringskikk i Norge.

Stavanger, 21. juni 2021
Erga Revisjon as

Konrad Skulstad
Statsautorisert revisor



Selskaps- og konsernregnskap

2020

GL Gruppen AS

Org.nr.: 937 505 884

**GL Gruppen AS**
Resultatregnskap 01.01. - 31.12.

Morselskap			Konsern		
2019	2020		Note	2020	2019
0	0	Salgsinntekt	13, 14	444 043 972	312 140 176
1 671 780	179 981	Annen driftsinntekt	14	453 196	1 000 000
1 671 780	179 981	Sum driftsinntekt		444 497 168	313 140 176
671 780	0	Varekostnad		338 755 718	72 743 494
0	0	Underleverandører			131 236 606
536 270	467 810	Lønnskostnad	5	87 660 997	71 955 500
0	0	Avskrivning	3, 4	2 248 868	483 805
0	0	Nedskrivning			5 657 064
1 905 997	3 680 885	Annen driftskostnad	5,7	23 896 112	36 608 609
3 114 047	4 148 695	Sum driftskostnad		452 561 695	318 685 078
-1 442 267	-3 968 714	Driftsresultat		-8 064 527	-5 544 902
0	12 488 823	Mottatt konsernbidrag	2	0	0
0	200 000	Mottatt utbytte tilknyttet selskap		200 000	0
0	5 990 000	Mottatt utbytte	2	0	0
1 959 015	1 653 156	Renteinntekt fra foretak i samme konsern		0	0
0	57 378	Annen renteinntekt		733 996	0
319	0	Annen finansinntekt		2 119 051	40 667
-514 000	-6 500 167	Nedskrivning av andre fin. anleggsm.		0	0
-1 979 396	-435 373	Annen rentekostnad		-569 713	0
0	0	Annen finanskostnad		-1	-2 152 338
-534 062	13 453 817	Netto finansposter		2 483 333	-2 111 671
-1 976 329	9 485 103	Ordinært resultat før skattekostnad		-5 581 193	-7 656 573
-1 186	1 833 381	Skattekostnad på ordinært resultat	10	1 020 972	-525 057
-1 975 143	7 651 722	Årsresultat		-6 602 165	-7 131 516
0	0	Minoritetens andel		-1 452 934	-78 050
-1 975 143	7 651 722	Majoritetens andel		-5 149 232	-7 053 466
		Opplysninger om:			
0	0	Avsatt til utbytte		0	0
0	0	Overført fond i konsernet		-5 149 232	0
-1 977 515	7 651 722	Overført til/fra annen egenkapital		0	-7 053 466
-1 977 515	7 651 722	Sum overført		-5 149 232	-7 053 466



GL Gruppen AS

Balanse pr. 31.12.



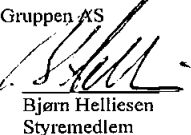




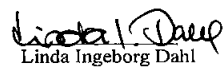
Morselskap		Note	Konsern	
2019	2020		2020	2019
EIENDELER				
Anleggsmidler				
Immaterielle eiendeler				
0	0	10	0	0
0	0	3	12 837 474	14 263 874
<u>0</u>	<u>0</u>		<u>12 837 474</u>	<u>14 263 874</u>
Sum immaterielle eiendeler				
Varige driftsmidler				
Tomter, bygninger o.a. fast eiendom				
0	0	4	0	0
0	0	4	0	0
0	0	4	680 834	1 191 575
0	0	4	877 506	597 852
<u>0</u>	<u>0</u>		<u>1 558 340</u>	<u>1 789 427</u>
Sum varige driftsmidler				
Finansielle anleggsmidler				
37 740 795	57 871 901	2	0	0
1 305 000	1 305 000	2	5 829 134	3 710 492
2 182 068	2 274 053		0	0
0	0	2	13 000	0
0	0		1 689 237	2 000
<u>41 227 863</u>	<u>61 450 954</u>		<u>7 531 371</u>	<u>3 712 492</u>
Sum finansielle anleggsmidler				
<u>41 227 863</u>	<u>61 450 954</u>		<u>21 927 185</u>	<u>19 765 793</u>
Sum anleggsmidler				
Omløpsmidler				
Varer				
0	0	6	56 484 541	63 911 600
Fordringer				
0	671 780	8,13	97 232 041	128 409 685
46 708 644	48 845 343	13	0	0
721 780	0	8	1 331 917	1 102 380
<u>47 430 424</u>	<u>49 517 123</u>		<u>98 563 958</u>	<u>129 512 065</u>
Sum fordringer				
1 510 221	1 510 539	9	52 638 685	37 596 703
<u>48 940 645</u>	<u>51 027 662</u>		<u>207 687 184</u>	<u>231 020 368</u>
Sum omløpsmidler				
<u>90 168 508</u>	<u>112 478 616</u>		<u>229 614 369</u>	<u>250 786 161</u>
Sum eiendeler				

GL Gruppen AS
Balanse pr. 31.12.

Morselskap		Konsern			
2019	2020	Note	2020	2019	
EGENKAPITAL OG GJELD					
Egenkapital					
Innskutt egenkapital					
68 280	98 756	Aksjekapital (62 500 aksjer á kr 120)	11,12	98 756	68 280
16 994 780	32 201 804	Overkurs	11,12	32 201 804	16 994 780
<u>17 063 060</u>	<u>32 300 560</u>	Sum innskutt egenkapital		<u>32 300 560</u>	<u>17 063 060</u>
Opptjent egenkapital					
5 084 578	12 736 300	Annen egenkapital	12	0	0
0	0	Fond i konsernet	12	-1 933 486	3 215 746
<u>5 084 578</u>	<u>12 736 300</u>	Sum opptjent egenkapital		<u>-1 933 486</u>	<u>3 215 746</u>
0	0	Minoritetsinteresse	1	-1 530 984	-78 050
<u>22 147 638</u>	<u>45 036 860</u>	Sum egenkapital		<u>28 836 091</u>	<u>20 200 756</u>
Gjeld					
Avsetning for forpliktelseser					
0	0	Utsatt skatt	10	2 949 629	1 146 802
<u>0</u>	<u>0</u>	Sum avsetning for forpliktelseser		<u>2 949 629</u>	<u>1 146 802</u>
Annen langsiktig gjeld					
8 500 000	8 500 000	Gjeld til kredittinstitusjoner	8	8 500 000	17 101 516
<u>8 500 000</u>	<u>8 500 000</u>	Sum annen langsiktig gjeld		<u>8 500 000</u>	<u>17 101 516</u>
Kortsiktig gjeld					
54 684 253	47 711 319	Gjeld til kredittinstitusjoner	8	53 136 090	55 042 313
1 547 474	941 846	Leverandørgjeld		109 255 916	120 855 655
0	0	Leverandørgjeld konsern		0	0
0	0	Betalbar skatt	10	0	0
0	0	Skyldige offentlige avgifter		12 047 461	17 247 544
0	0	Utbytte		0	0
3 289 143	439 273	Annen kortsiktig gjeld	13	14 889 182	19 191 575
<u>59 520 870</u>	<u>58 941 756</u>	Sum kortsiktig gjeld		<u>189 328 649</u>	<u>212 337 087</u>
<u>68 020 870</u>	<u>67 441 756</u>	Sum gjeld		<u>200 778 278</u>	<u>230 585 405</u>
<u>90 168 508</u>	<u>112 478 616</u>	Sum gjeld og egenkapital		<u>229 614 369</u>	<u>250 786 161</u>
8 500 000	8 500 000	Pantstillelser	8	8 500 000	17 101 516

Stavanger, 21.juni 2021

Styret i GL Gruppen AS


Geir Magne Aarstad
Styrets leder
Johnny Jansen
Styremedlem
Bjørn Helliesen
Styremedlem
Terje Lindstrøm
Daglig leder
Sverre J. Snørteland
Styremedlem
Anders Rundhaug
Styremedlem
Espen Lindstrøm
Styremedlem
Linda Ingeborg Dahl
Styremedlem



GL Gruppen AS Kontantstrømoppstilling 01.01. - 31.12.

Morselskap			Konsern	
2019	2020		2020	2019
		Likvider tilført / brukt på virksomheten:		
-1 976 329	7 651 722	Resultat før skatt	-6 602 165	-7 656 573
0	0	Periodens betalte skatt	0	-220 259
0	0	Ordinære avskrivninger	2 248 868	483 805
514 000	0	Nedskrivning aksjer	0	514 000
-23 644 552	7 712 619	Endring i konsern mellomværende	0	0
1 510 349	-1 277 408	Endring i varer, kundefordringer og leverandørgjeld	27 004 964	-20 881 147
0	0	Resultatandel i datterselskap/ tilknyttet selskap		0
2 823 780	-2 128 090	Endring i andre tidsavgrensningsposter	-12 112 766	18 410 767
-20 772 752	11 958 843	Netto likviditetsendring fra virksomheten	10 538 901	-9 349 407
		Likvider tilført / brukt på investeringer:		
0	0	Investeringer i varige driftsmidler	-666 969	-779 063
0	0	Salg av varige driftsmidler (salgssum)	0	336 200
-26 050 690	0	Kjøp av aksjer	0	-53 340 000
0	0	Salg av aksjer	0	32 922 417
0	0	Utbytte fra datter- og tilkn selskaper	0	0
0	-20 223 091	Endring lån og investering datter- og tilknyttede selskaper	0	0
0	0	Endring i andre investeringer	-13 000	0
-26 050 690	-20 223 091	Netto likviditetsendring fra investeringer	-679 969	-20 860 446
		Likvider tilført / brukt på finansiering:		
0	0	Endring i Langsiktig gjeld	-8 601 516	0
36 183 588	-6 972 934	Endring kassekreditt/byggelån	0	45 143 164
0	0	Endring minoritetsinteresser	-1 452 934	0
12 143 333	15 237 500	Andre kapital endringer	15 237 500	12 143 333
0	0	Konsernbidrag (utbetalt (-) / mottatt (+))	0	0
0	0	Utbytte (utbetalt)	0	0
48 326 921	8 264 566	Netto likviditetsendring fra finansiering	5 183 050	57 286 497
1 503 479	318	Netto endring i likvider i året	15 041 982	27 076 644
6 742	1 510 221	Kontanter og bankinnskudd per 01.01	37 596 703	10 520 059
1 510 221	1 510 539	Kontanter og bankinnskudd per 31.12	52 638 685	37 596 703



GL Gruppen AS Noter til regnskapet for 2020

Note 1 Regnskapsprinsipper

Årsregnskapet er satt opp i samsvar med regnskapsloven og god regnskapsskikk

Konsolideringsprinsipper

Konsernregnskapet omfatter morselskapet GL gruppen AS med datterselskaper hvor GI Gruppen AS eier direkte og indirekte mer enn 50 %

Investeringer i selskaper hvor konsernet har betydelig innflytelse (tilknyttede selskaper) og investeringen er ansett for å være vesentlig behandles etter egenkapitalmetoden i konsernregnskapet

Konsernregnskapet utarbeides etter ensartede prinsipper, ved at datterselskapene følger de samme regnskapsprinsipper som morselskapet. Interne transaksjoner, fordringer og gjeld elimineres

Oppkjøpsmetoden benyttes ved regnskapsføring av virksomhetssammenslutninger. Selskaper som er kjøpt eller solgt i løpet av året inkluderes i konsernregnskapet fra det tidspunktet kontroll oppnås og inntil kontroll opphører

Aksjer i datterselskaper er eliminert i konsernregnskapet etter oppkjøpsmetoden. Dette innebærer at det oppkjøpte selskapets eiendeler og gjeld vurderes til virkelig verdi på kjøpstidspunktet, og eventuell merpris/underpris ut over dette klassifiseres som goodwill/badwill

Salgsinntekter

Inntekt regnskapsføres når den er opptjent, altså når krav på vederlag oppstår

Inntektene regnskapsføres med verdien av vederlaget på transaksjonstidspunktet

Datterselskap/tilknyttet selskap

Datterselskaper og tilknyttet selskap er vurdert etter kostmetoden i selskapsregnskapet. Investeringen er vurdert til anskaffelseskost for aksjene med mindre nedskrivning har vært nødvendig. Det er foretatt nedskrivning til virkelig verdi når verdifall skyldes årsaker som ikke kan antas å være forbigående og det må anses nødvendig etter god regnskapsskikk. Nedskrivning er reversert når grunlaget for nedskrivning ikke lenger er tilstede

Utbytte, konsernbidrag og andre utdelinger fra datterselskap er inntektsført samme år som det er avsatt i givers regnskap. Overstiger utbyttet / konsernbidraget andel av opptjent resultat etter anskaffelsestidspunktet, representerer den overskytende del tilbakebetaling av investert kapital, og utdelingene er fratrukket investeringens verdi i balansen til morselskapet

Klassifisering og vurdering av balanseposter

Omløpsmidler og kortsiktig gjeld omfatter poster som forfaller til betaling innen ett år etter balansedagen, samt poster som knytter seg til varekretsløpet. Øvrige poster er klassifisert som anleggsmiddel/langsiktig gjeld

Omløpsmidler vurderes til laveste av anskaffelseskost og virkelig verdi. Kortsiktig gjeld balanseføres til nominelt beløp på etableringstidspunktet

Anleggsmidler vurderes til anskaffelseskost, men nedskrives til virkelig verdi dersom verdifallet ikke forventes å være forbigående. Langsiktig gjeld balanseføres til nominelt beløp på etableringstidspunktet

Fordringer

Kundefordringer og andre fordringer er oppført i balansen til pålydende etter fradrag for avsetning til forventet tap. Avsetning til tap gjøres på grunnlag av individuelle vurderinger av de enkelte fordringene

Varer

Lager av innkjøpte varer er verdsatt til laveste av anskaffelseskost etter FIFO- prinsippet og virkelig verdi. Egentilvirkede ferdigvarer og varer under tilvirkning er vurdert til full tilvirkningskost. Det foretas nedskrivning for påregnelig ukurans

Valuta

Transaksjoner i utenlandsk valuta omregnes til kurs på transaksjonstidspunktet. Pengeposter i utenlandsk valuta er vurdert etter kursen ved regnskapsårets slutt

Kortsiktige plasseringer

Kortsiktige plasseringer (aksjer og andeler vurdert som omløpsmidler) vurderes til laveste av gjennomsnittlig anskaffelseskost og virkelig verdi på balansedagen. Mottatt utbytte og andre utdelinger fra selskapene inntektsføres som annen finansinntekt



GL Gruppen AS Noter til regnskapet for 2020

Varige driftsmidler

Varige driftsmidler balanseføres og avskrives over driftsmidlets levetid dersom de har levetid over 3 år og har en kostpris som overstiger kr 15 000. Direkte vedlikehold av driftsmidler kostnadsføres løpende under driftskostnader, mens påkostninger eller forbedringer tillegges driftsmidlets kostpris og avskrives i takt med driftsmidlet.

Immaterielle eiendeler

Utgifter til egne utviklingsaktiviteter kostnadsføres løpende.

Utgifter til andre immaterielle eiendeler balanseføres i den grad det kan identifiseres en framtidig økonomisk fordel knyttet til utvikling av en identifiserbar immateriell eiendel og utgiftene kan måles pålitelig. I motsatt fall kostnadsføres slike utgifter løpende.

Balanseført utvikling avskrives linært over økonomisk levetid.

Pensjoner

Pensjonsforpliktelser finansiert over driften er beregnet og balanseført under avsetning for forpliktelser. Selskapet har ingen sikrede pensjonsordninger.

Skatt

Skattekostnaden i resultatregnskapet omfatter både periodens betalbare skatt og endring i utsatt skatt. Utsatt skatt er beregnet med 22 % på grunnlag av de midlertidige forskjeller som eksisterer mellom regnskapsmessige og skattemessige verdier, samt ligningsmessig underskudd til fremføring ved utgangen av regnskapsåret. Skatteøkende og skattereduserende midlertidige forskjeller som reverserer eller kan reversere i samme periode er utlignet og nettoført. Utsatt skatt på merverdier i forbindelse med oppkjøp av datterselskap blir ikke utlignet.

Kontantstrømoppstilling

Kontantstrømoppstillingen utarbeides etter den indirekte metoden. Kontanter og kontantekvivalenter omfatter kontanter, bankinnskudd og andre kortsiktige, likvide plasseringer som umiddelbart og med uvesentlig kursrisiko kan konverteres til kjente kontantbeløp og med gjenværende løpetid mindre enn tre måneder fra anskaffelsesdato.

Leasing

Leasingavtaler er behandlet som vanlige leieavtaler i regnskapet.

Note 2 Datterselskap, tilknyttet selskap m.v.

Firma	Konsolidert (ja/nei)	Forretningskontor	Eierandel	Stemme- andel
GL Prosjektservice AS	ja	Karmøy	100 %	100 %
Haaland & Thuestad AS AS	ja	Karmøy	100 %	100 %
Mykje Panorama AS	ja	Karmøy	100 %	100 %
GL Bolig AS	ja	Karmøy	100 %	100 %
Master Gruppen AS	ja	Haugesund	100 %	100 %
Tahn Eiendom AS	ja	Haugesund	100 %	100 %
Haugaland prosjektservice	ja	Karmøy	60 %	60 %
Vest Stål & Fasade AS	ja	Vindafjord	50 %	50 %
Vest Stål Eiendom AS	ja	Vindafjord	50 %	50 %
Sydvest Tak AS	Nei	Karmøy	33 %	34 %

	Egenkapital		Anskaffelses	
	31.12	Resultat 2020	kost	Bokført verdi
Vest Stål & Fasade AS	8 948 037	4 698 706	50 000	4 474 019
Vest Stål Eiendom AS	268 335	232 046	15 000	115 116
Sydvest Tak AS *	3 699 842	238 874	1 240 000	1 240 000
Totalt				5 829 134

* Regnskap for 2020 er ikke avlagt ennå og derfor er det vist 2019 tall.

Investering i tilknyttet selskap som er konsolidert er i konsernregnskapet bokført til andel av egenkapitalen i selskapet. Investering i datterselskap er i selskapsregnskapet bokført til kostpris da virkelig verdi er høyere.



GL Gruppen AS Noter til regnskapet for 2020

Note 3 Immaterielle eiendeler

Morselskap har ingen bokførte driftsmidler

Konsern

	Goodwill	SUM
Anskaffelseskost 01 01	12 521 000	12 521 000
Tilgang kjøpte immaterielle eiendeler	0	0
Avgang immaterielle eiendeler	0	0
Anskaffelseskost 31 12	12 521 000	12 521 000
Akkumulert avskrivning pr 01 01	-1 742 874	5 485 000
Årets avskrivninger	1 426 400	1 426 400
Akkum avskrivninger 31 12	-316 474	-316 474
Bokført verdi pr. 31.12.	12 837 474	12 837 474

Ved inngang av året 2019 hadde selskapet en negativ goodwill (badwill) og derfor negative avskrivninger,

Note 4 Varige driftsmidler

Morselskap har ingen bokførte driftsmidler

Konsern

	Maskiner og anlegg	Driftsløsøre	SUM
Varige driftsmidler			
Anskaffelseskost pr 01 01	3 027 000	2 541 000	5 568 000
Tilgang kjøpte driftsmidler		666 969	666 969
Avgang solgte driftsmidler	-75 000	-36 000	-111 000
Anskaffelseskost 31 12	2 952 000	3 171 969	6 123 969
Akk avskrivninger 1 1	1 830 039	1 949 122	3 779 161
Årets avskrivninger	441 127	381 341	822 468
Avgang driftsmidler	0	-36 000	-36 000
Akk avskrivninger 31 12	2 271 166	2 294 463	4 565 629
Bokført verdi pr. 31.12	680 834	877 506	1 558 340

Selskapet og konsernet benytter lineære avskrivninger for alle anleggsmidler. Den økonomiske levetidener beregnet til

- * Driftsløsøre 3 - 5 år
- * Maskiner og anlegg 5 år



GL Gruppen AS

Noter til regnskapet for 2020

Note 5 Lønnskostnader, antall ansatte, godtgjørelser, lån til ansatte mm.

Morselskap

Morselskap har ingen ansatte, bokførte lønnskostnader på kr 467 810 gjelder styrehonorar og arbeidsgiveravgift. Daglig leder blir avlønnert i GL prosjektservice AS.

Revisor

Kostnadsført godtgjørelse til revisor for 2020 fordeler seg slik

Revisjon	51 500
Bistand ved utarbeidelse av regnskap og ligningspapirer	30 875
Andre tjenester	20 513
Sum godtgjørelse til revisor, ekskl mva	102 888

Daglig leder har ikke avtale om resultatavhengig bonus. Ved en eventuelle fratredelsen følges bestemmelsene i arbeidsmiljøloven. Det er utover ovennevnte forhold ikke gitt lån/sikkerhetsstillelse til daglig leder, styreformann eller andre nærstående parter. Det er ingen enkelt lån/sikkerhetsstillelser som utgjør mer enn 5 % av selskapets egenkapital.

Konsern

Lønnskostnader	2020	2019
Lønninger	73 631 082	60 339 541
Arbeidsgiveravgift	10 400 113	8 859 085
Pensjonskostnader	2 509 817	1 933 018
Andre ytelser	1 119 985	823 856
Sum	87 660 997	71 955 500
Gjennomsnittlig antall årsverk i løpet av regnskapsåret	126	102

Revisor	2020	2019
Kostnadsført godtgjørelse til revisor fordeler seg slik		
-revisjon	414 464	347 000
-Bistand ved utarbeidelse av regnskap og ligningspapirer	108 748	84 499
-andre tjenester	92 029	38 186
Sum godtgjørelse til revisor, ekskl mva	615 241	469 685

Note 6 Tilvirkningskontrakter-varelager

Morselskap har ikke bokført varelager

Konsern	2020	2019
Lager av varer vurdert til anskaffelseskost	56 484 541	63 911 600

Fremmedregiprojekter

Selskapene mottektsfører sine kontrakter etter løpende avregning.

Fullføringsgrad måles i utgangspunktet ut fra andel påløpte kontraktskostnader av totale estimerte

kontraktskostnader. For prosjekter med lav fullføringsgrad justeres forventet fortjeneste ned skjønnsmessig.

Varelager - Egenregiprojekter

Mykje Panorama AS, Masergruppen AS, GL bolig AS og Tahn Eiendom AS driver utvikling og salg av fast eiendom i egenregi.

Av prosjekter igangsatt pr 31.12 er det nedlagt kostnader i to prosjekter hvor deler er solgt. Disse prosjektene er i

regnskapet presentert som varelager. Mykje Panorama nedskrev varelageret sitt i 2019 med 5,6 MNOK, gjennværende nedskrevet beløp etter justeringer for årets salg er på 2,4 MNOK pr 31.12.20.



GL Gruppen AS Noter til regnskapet for 2020

Note 7 Leasing / leieavtaler

Morselskap har ingen operasjonelle leasing avtaler

Konsern:

Konsernet har inngått flere operasjonelle leieavtaler av lokaler og biler. Husleieavtalene er i hovedsak løpende til de sies opp av en av partene, mens leasing avtalene på biler har en varighet på 5 år. Leieavtalene inneholder ikke restriksjoner på selskapets utbyttepolitikk eller finansieringsmuligheter.

	2020
Husleie	3 053 745
Leie biler	2 529 740
Andre leiekostnader	217 777
Sum leiekostnader	5 801 262

Note 8 Pantstillesler og Grantier, fordringer og gjeld

Morselskap

Selskapet har ingen fordringer med forfall senere enn ett år

	2020	2019
Langsiktig gjeld med forfall senere enn 5 år		
Lånebeløp med forfall senere enn 5 år	0	0

Av selskapets gjeld er følgende sikret ved pant:

Langsiktig gjeld til kredittinstitusjoner	8 500 000	8 500 000
Kortsiktig gjeld til kredittinstitusjoner (kassekreditt)	47 711 319	54 684 253
Sum	56 211 319	63 184 253

Bokført verdi av eiendeler stillet som sikkerhet for pantegjeld:

Aksjer i datterselskap	57 871 901	37 740 795
Sum	57 871 901	37 740 795

Konsern

Fordringer med forfall senere enn ett år	2020	2019
	1 689 237	2 000

Langsiktig gjeld med forfall senere enn 5 år	2020	2019
--	------	------

Lånebeløp med forfall senere enn 5 år	0	0
---------------------------------------	---	---

Av konsernets gjeld er følgende sikret ved pant:

Langsiktig gjeld til kredittinstitusjoner	8 500 000	17 101 516
Kortsiktig gjeld til kredittinstitusjoner (kassekreditt)	53 136 090	55 042 313
Sum	61 636 090	72 143 829

Bokført verdi av eiendeler stillet som sikkerhet for pantegjeld:

Maskiner og anlegg	680 834	1 191 575
Driftsøsere	877 506	597 852
Kundefordringer	97 232 041	128 409 685
Varelager	56 484 541	63 911 600
Sum	155 274 922	194 110 712

Utestående entreprenor garantier (bankgarantier) pålydende pr 31.12.	2020	2019
	82 727 453	39 561 000

Eiendeler stillet som sikkerhet for bankgaranti - bokført verdi:

Kundefordringer	97 232 041	128 409 685
Fordringer		
Driftsmidler	1 558 340	1 789 427



GL Gruppen AS Noter til regnskapet for 2020

Note 9 Bankinnskudd

Morselskap

Av bokført bankinnskudd på kr 1 510 539 er bundne skattetrekksmidler kr 0
Bankinnskuddet er i helhet bundet til escrow konto knyttet til virksomhetskjøp

Konsern

Av bokført bankinnskudd på kr 52 638 685 er bundne skattetrekksmidler kr 2 980 793 og kr 1 510 539 til Escrow konto knyttet til virksomhetskjøp

Note 10 Skatt

	Mor 2020	Mor 2019
Betalbar skatt fremkommer slik:		
Ordinært resultat før skattekostnad	9 485 103	-1 976 329
Permanente forskjeller	-1	514 000
Nedskrivning av aksjer i datter selskap	6 500 167	
Mottatt konsernbidrag uten skatt	0	0
Mottatt utbytte	-6 190 000	0
3% på utdeit utbytte	6 000	0
Endring midlertidige forskjeller	-671 780	0
Avgitt konsernbidrag	-8 333 548	0
Benyttet underskudd til fremføring	-795 941	0
Grunnlag betalbar skatt	0	-1 462 329
Betalbar skatt på årets resultat	0	0
Sum betalbar skatt	0	0

	Mor 2020	Mor 2019	Konsern	
	2020	2019	2020	2019
Årets skattekostnad fremkommer slik:				
Betalbar skatt på årets resultat	0	0	0	0
Betalbar skatt på konsernbidrag	1 833 381	0	0	0
Endring av tidligere års utsatt skatt	0	0	-781 913	0
Brutto endring utsatt skatt	0	0	1 802 885	-525 057
Årets totale skattekostnad	1 833 381	0	1 020 972	-525 057
Betalbar skatt i balansen fremkommer slik:				
Betalbar skatt på årets resultat	0	0	0	0
Betalbar skatt på konsernbidrag	0	0	0	0
Sum betalbar skatt	0	0	0	0
Spesifikasjon av grunnlag for utsatt skatt:				
Varige driftsmidler	0	0	-1 355 817	-1 366 802
Fordring	0	0	-500 000	0
Omløpsmidler	0	-671 780	-3 987 251	52 579 087
Anlegg i arbeid	0	0	20 250 447	0
Gevinst og tapskonto	0	0	209 401	0
Avsetning for forpliktelser	0	0	-2 172 000	-1 910 246
Sum	0	-671 780	12 444 780	49 302 039
Underskudd til fremføring			-18 340 426	-44 089 193
Grunnlag utsatt skatt/ skattefordel			13 407 780	5 212 846
Utsatt skatt/skattefordel (-)	0	-147 792	2 949 712	1 146 826
Bokført utsatt skatt/utsatt skattefordel (-)	0	0	0	0

Underskudd i konsernet er ikke bokført i flere av selskapsregnskapene i henhold til til god regnskapsskikk
Underskuddet er da heller ikke med i konsernet



GL Gruppen AS Noter til regnskapet for 2020

Note 11 Aksjekapital og aksjonærinformasjon

Aksjekapitalen i GL Gruppe AS består av 49 378 aksjer hver pålydende kr 2

Eierstruktur	Antall	Eierandel	Posisjon
Monsunen Invest AS	24 290	49,19 %	Styremedlem
T Lindstrøm Invest AS	8 540	17,30 %	Daglig leder
Snorteland Invest AS	7 500	15,19 %	Styremedlem
Graa AS	3 048	6,17 %	Styreleder
Linda Dahl Invest AS	3 000	6,08 %	Styremedlem
Hei Invest AS	3 000	6,08 %	Styremedlem
Sum	49 378	100,00 %	

*Det er foretatt en kapitalutvidelse som ikke er blitt registrert før i 2021, se note 12

Note 12 Egenkapital

Morselskap

Årets endring i egenkapital	Aksje-kapital	Overkurs	Annen EK	Sum
Egenkapital pr. 01.01.	68 280	16 994 780	5 084 578	22 147 638
Kapitalutvidelse*	30 476	15 207 024	0	15 237 500
Årets resultat	0	0	7 651 722	7 651 722
Egenkapital pr. 31.12.	98 756	32 201 804	12 736 300	45 036 860

Konsern

Årets endring i egenkapital	Aksje-kapital	Overkurs	Fond i konsernet	Minoritets interesser	Sum
Egenkapital pr 01.01.	68 280	16 994 780	3 215 746	-78 050	20 200 756
Kapitalutvidelse*	30 476	15 207 024	0	0	15 237 500
Årets resultat	0	0	-5 149 232	-1 452 934	-6 602 165
Egenkapital pr 31.12.	98 756	32 201 804	-1 933 486	-1 530 984	28 836 091

* Vedtak om kapital utvidelse ble gjennomført i desember 2020 på grunn av inkurie ble fristen for innsendelse overskredet
Det er derfor blitt avholdt ny Generalforsamling i mai 2021 med samme vedtak og ny innsendelse foreligger



GL Gruppen AS

Noter til regnskapet for 2020

Note 13 Forskuddsfakturert anlegg i arbeid

Morselskap

Morselskapet har ikke anlegg i arbeid

Konsern

Kontraktfestede prosjekter vurderes til løpende avregningsmetode
Fullføringsgrad måles i utg punktet utfra andel påløpte kontraktskostnader av totale estimerte kontraktskostnader For prosjekter med lav fullføringsgrad justeres forventet fortjeneste ned skjønnsmessig For eventuelle forventede tapsprosjekter hensyntas hele tapet når det er kjent at prosjektet forventes å gå med tap

	2020	2019
Påløpte kostnader anlegg i arbeid	162 350 268	227 396 000
+ beregnet opptjent dekningsbidrag anlegg i arbeid	20 675 330	44 360 000
- herav ikke mntektsført	0	0
Verdiskapning per 31 12	183 025 598	271 756 000
Kundefordringer	97 732 041	128 909 685
Avsatt til tap på fordringer	-500 000	-500 000
Sum kundefordringer og prosjekter under utførelse	97 232 041	128 409 685

Positiv verdi prosjekter i arbeid er klassifisert som kundefordring
Negativ verdi prosjekter i arbeid er klassifisert som leverandorgjeld

Note 14 Salgsinntekter

	2020	2019
Salgsinntekter	444 043 972	312 140 176

All omsetning er relatert til det norske marked i selskapets lokalregion Konsernets salgsinntekter omfatter entreprisvirksomhet som delleverandør og totalentreprisleverandør, samt salg av fast eiendom

Note 15 Hendelser etter balansedag og fortsatt drift

I tråd med reglene i NRS 3 om hendelser etter balansedagen, samt reglene om fortsatt drift, henviser selskapets styre og ledelse til det pågående Covid-19 utbruddet Selskapet er, som nær alle næringsdrivende selskaper, rammet av utbruddet Selskapet vil etter styrets vurdering bli påvirket i form av redusert aktivitet og redusert omsetning På tidspunktet for avleggelse av årsregnskapet er det foreløpig ikke mulig å foreta et pålitelig estimat for hvilke konsekvenser dette utbruddet vil ha for selskapets økonomiske stilling Hvordan utbruddet vil påvirke forutsetningen om fortsatt drift, vil avhenge av hvor langvarig situasjonen blir, hvilke tiltak myndighetene vil iverksette og hvordan de nevnte risikoer faktisk vil påvirke selskapet Basert på situasjonen og den informasjonen som er tilgjengelig på det nåværende tidspunktet, mener imidlertid styret at det er forsvarlig å legge forutsetningen om fortsatt drift til grunn ved avleggelsen av årsregnskapet



Årsberetning 2020

GL Gruppen AS & GL Gruppen Konsern

Virksomhetens art og hvor den drives

Selskapet er et holding- og investeringsselskap hvor formålet er finansplasseringer. Selskapet er morselskap i GL Gruppen-konsernet og har forretningsadresse i Fotvegen 12, 4250 Kopervik.

Rettvisende oversikt over utvikling, resultat og stilling

GL Gruppen AS, morselskap

Selskapet hadde i 2020 inntekter på NOK 179 981 og et driftsresultat på minus NOK 3 968 714, sammenlignet med NOK 1 671 780 i inntekt og et driftsresultat på minus NOK 1 442 267 i 2019. Selskapets kostnader er hovedsakelig relatert til økonomisk og juridisk bistand, styrehonorar og revisjonshonorar. Selskapet hadde i 2020 netto finansposter på NOK 13 453 817, mot minus NOK 534 062 i 2019. Årsresultatet ble i 2020 NOK 7 651 722, mot et negativt resultat på NOK 1 977 515 i 2019.

Det er ikke avsatt utbytte for regnskapsåret 2020. Styret er ikke fornøyd med årsresultatet for 2020 og forventer en bedring i resultatene for 2021 på bakgrunn av økt omsetning og strategiske grep iverksatt i 2020 i datterselskapene for å bedre lønnsomheten.

Bokført verdi av selskapets eiendeler var NOK 112 478 616 per 31.12.2020, sammenlignet med NOK 90 168 508 ved årsslutt 2019. Økningen er primært drevet av investeringer i datterselskap.

Selskapet hadde per 31.12.2020 total gjeld på NOK 67 411 756, mot NOK 68 020 870 i 2019, hvorav NOK 8 500 000 er langsiktig per 31.12.2020.

Egenkapitalen per 31.12.2020 var NOK 45 036 860, hvilket tilsvarer en egenkapitalandel på 40,0%, sammenlignet med NOK 22 147 638 og egenkapitalandel på 24,6% i 2019. Egenkapitalen i 2020 reduseres isolert sett av årets resultater, men ble styrket ved konvertering av lån på NOK 15,2 mill., i tillegg til konsernbidrag fra datterselskap.

Den likviditetsmessige stillingen vurderes som tilfredsstillende, da konsernet har fornyet sin finansiering hos sin bankforbindelse, og dermed dekket likviditetsbehovet fremover.

Forutsetningen om fortsatt drift er til stede, og årsregnskapet for 2020 er satt opp under denne forutsetning.



Årsberetning 2020

GL Gruppen AS & GL Gruppen Konsern

GL Gruppen AS, konsern

Konsernregnskapet for GL Gruppen i 2020 viser inntekter på NOK 452 561 695 og et årsresultat etter skatt på minus NOK 6 602 165, mot hhv. NOK 313 140 176 og et årsresultat etter skatt på minus NOK 7 131 516 i 2019. Det negative årsresultatet i 2020 er drevet av et negativt resultat i konsernets tømmervirksomhet, samt et lavere resultat i GL Prosjektservice AS enn forventet som følge av engangskostnader på to større prosjekter. Konsernet hadde i 2020 netto finansinntekter på NOK 2 483 333 mot netto finanskostnader på minus NOK 2 111 671 i 2019.

Styret er ikke fornøyd med årsresultatet for 2020 og forventer en bedring i resultatene for 2021 på bakgrunn av økt omsetning og strategiske grep iverksatt i 2020 i datterselskapene for å bedre lønnsomheten fremover.

Bokført verdi av konsernets eiendeler var per 31.12.2020 NOK 229 687 184, sammenlignet med NOK 250 786 161 i 2019. Reduksjonen skyldes i all hovedsak reduserte kundefordringer med NOK 21,2 mill. som en konsekvens av avgjørelser på de to ovennevnte prosjektene, samt generelt noe lavere aktivitetsnivå rundt årsskiftet.

Konsernets gjeld var per 31.12.2020 NOK 200 778 278, hvorav NOK 61 636 090 var gjeld til kredittinstitusjoner. NOK 8 500 000 av gjelden til kredittinstitusjoner er klassifisert som langsiktig, og består av pantsikret gjeld i konsernets boligprosjekter. Til sammenligning hadde konsernet i 2019 gjeld på NOK 230 585 405, hvorav NOK 72 143 829 var gjeld til kredittinstitusjoner.

Egenkapitalen i konsernet var per 31.12.2020 NOK 28 836 091, som tilsvarer en egenkapitalandel på 12,6%, sammenlignet med NOK 20 200 756 og 8,1% i 2019. Egenkapitalen i 2020 reduseres isolert sett av årets resultater, men ble styrket ved konvertering av lån på NOK 15,2 mill.

Den likviditetsmessige stillingen vurderes som tilfredsstillende, da konsernet har fornyet sin finansiering hos sin bankforbindelse, og dermed dekket likviditetsbehovet fremover.

Finansiell risiko og markedsrisiko

GL Gruppen AS eier primært selskaper innen entreprenørvirksomhet og boligbygging i Nord-Rogaland, og konsernet og morselskapets eiendeler er derfor eksponert for konjunktursvingninger i regionen, samt tilbud og etterspørsel etter bolig, næring og offentlige bygg. Per 31.12.2020 er eiendelene i Mykje Panorama AS, Master Gruppen AS, GL Bolig AS og Tahn Eiendom AS eksponert mot boligmarkedet i regionen og er utviklet i tråd med konsernets strategi, mens entreprenørselskapene har en balansert portefølje av bolig, næring og offentlige bygg.



Årsberetning 2020

GL Gruppen AS & GL Gruppen Konsern

Likviditetsrisiko i form av tap på utestående kundefordringer vurderes som lav, da konsernet historisk har lave tap på fordringer. I tillegg har konsernet på større prosjekter garantier og betalingsplaner som reduserer likviditetsbelastningen.

Forsknings- og utviklingsaktiviteter

Selskapet har ikke hatt forsknings- og utviklingsaktiviteter i 2020.

Fortsatt drift

Forutsetningen om fortsatt drift er til stede, og årsregnskapet for morselskap og konsern i 2020 er satt opp under denne forutsetning.

Likestilling og diskriminering

GL Gruppen AS som morselskap har kun daglig leder – tall oppgis derfor på konsernivå for konsolidert virksomhet. Konsernets konsoliderte virksomheter hadde ved årsskiftet 172 ansatte.

Kjønnsfordeling i % blant konsernets ansatte:	Kvinner	3,3 %
	Menn	96,7 %
Kjønnsfordeling i % i morselskapets styre:	Kvinner	12,5 %
	Menn	87,5 %

Aktiviteten innenfor entreprenøryrket har tradisjonelt hatt en overrepresentasjon av menn, og dette er også tilfelle for konsernets virksomheter. Selskapet har ikke funnet det nødvendig å iverksette spesielle tiltak i forhold til likestilling og diskriminering.

Redegjørelse rundt statistikk og aktivitetsplikt iht. likestillingsloven finnes under årsrapporter på konsernets nettsider.

Arbeidsmiljø

Morselskapet har ingen ansatte, da virksomheten kun omfatter finans- og investeringsplasseringer.

Konsernets er ansatt i gruppens entreprenørvirksomheter. Arbeidsmiljøet i konsernet oppfattes som godt og iht. gjeldende lover og forskrifter fører selskapet oversikt over sykefravær blant ansatte. Konsernet hadde i 2020 et sykefravær på hhv. 9,7%, 2,7% og 10,7% i entreprenørselskapene GL Prosjektservice AS, Vest Stål og Fasade AS og Haaland & Thuestad AS. Noe av sykefraværet kan tilskrives Covid-19 utbruddet.



Årsberetning 2020

GL Gruppen AS & GL Gruppen Konsern

Konsernet leier administrasjonskontorer i moderne driftsmessige lokaler til sine entreprenørselskap. Konsernet har lagt alt til rette for å skape sikkerhets- og trivselsmessige forhold blant de ansatte som befinner seg ute på de enkelte byggeplasser. Det er lagt opp til best mulig miljømessig, sikkerhet og trivselsmessige forhold for alle ansatte.

Konsernet har iverksatt tilfredsstillende tiltak i tråd med gjeldende forskrift om internkontroll – helse, miljø og sikkerhet. I tillegg har selskapet ansatt egen HMS ansvarlig som primært vil ha sine oppgaver rettet mot oppfølging og kontinuerlig forbedring av virksomhetens HMS arbeider. I den forbindelse har selskapet lagt vesentlig arbeid ned i utarbeidelse av kvalitetssikrings- og internkontroll håndbøker knyttet til verne- og miljøsikring. Ansvar og myndighet for arbeidsmiljøet er nærmere beskrevet i disse håndbøker.

Konsernet har i driftsåret 2020 hatt 4 skader som har forårsaket enkelte sykefraværsdager. Styret kan ikke se at det foreligger generelle svakheter ved arbeidsmiljøet eller de ansattes sikkerhet. Selskapets sikkerhetsrutiner blir til enhver tid nøye fulgt opp og overvåket.

Ytre miljø

All deponering av avfallsstoffer kjøres på offentlige fyllplasser. Disse stoffene/avfallet representerer ikke noen fare for det ytre miljø. Det foreligger således minimal forurensning fra foretakets side hva angår det ytre miljø. Selskapet planlegger derfor heller ikke noen umiddelbare tiltak i området.

Hendelser etter balansedato

I tråd med reglene i NRS 3 om hendelser etter balansedagen henviser selskapets styre og ledelse til det pågående Covid-19 utbruddet. Selskapet er, som nær alle næringsdrivende selskaper, påvirket av utbruddet. Selskapet kan etter styrets vurdering bli påvirket i form av redusert aktivitet og redusert omsetning. På tidspunktet for avleggelse av årsregnskapet er det foreløpig ikke mulig å foreta et pålitelig estimat for hvilke konsekvenser dette utbruddet vil ha for selskapets økonomiske stilling. Hvordan utbruddet vil påvirke selskapet, vil avhenge av hvor langvarig situasjonen blir og hvilke tiltak myndighetene vil iverksette.





Årsberetning 2020

GL Gruppen AS & GL Gruppen Konsern

Kopervik, 21.06.2021

Geir M. Aarstad
Styreleder

Bjørn Helliesen
Styremedlem

Anders Rundhaug
Styremedlem

Linda I. Dahl
Styremedlem

Espen Lindstrøm
Styremedlem

Johnny Jansen
Styremedlem

Sverre J. Snørteland
Styremedlem

Terje Lindstrøm
Daglig leder
