



ÅRSREGNSKAPET FOR REGNSKAPSÅRET 2024 - GENERELL INFORMASJON

Enheten

Organisasjonsnummer: 927 129 280
Organisasjonsform: Aksjeselskap
Foretaksnavn: BYGDAPØBBEN AS
Forretningsadresse: Sagvågsbrekko 6
5410 SAGVÅG

Regnskapsår

Årsregnskapets periode: 01.01.2024 - 31.12.2024

Konsern

Morselskap i konsern: Nei

Regnskapsregler

Regler for små foretak benyttet: Ja
Benyttet ved utarbeidelsen av årsregnskapet til selskapet: Regnskapslovens alminnelige regler

Årsregnskapet fastsatt av kompetent organ

Bekreftet av representant for selskapet: Øystein Vik
Dato for fastsettelse av årsregnskapet: 14.03.2025

Grunnlag for avgivelse

År 2024: Årsregnskapet er elektronisk innlevert
År 2023: Tall er hentet fra elektronisk innlevert årsregnskap fra 2024

Det er ikke krav til at årsregnskapet m.v. som sendes til Regnskapsregisteret er undertegnet. Kontrollen på at dette er utført ligger hos revisor/enhetens øverste organ. Sikkerheten ivaretas ved at innsender har rolle/rettighet for innsending av årsregnskapet via Altinn, og ved at det bekreftes at årsregnskapet er fastsatt av kompetent organ.

Brønnøysundregistrene, 20.04.2025



Resultatregnskap

Beløp i: NOK	Note	2024	2023
RESULTATREKNESKAP			
Inntekter			
Salgsinntekt		1 825 949	1 614 457
Annen driftsinntekt		9 449	-40 772
Sum inntekter		1 835 398	1 573 685
Kostnader			
Varekostnad		930 729	653 178
Lønnskostnad	1	214 874	292 206
Avskrivning av driftsmidler og immaterielle eiendeler	2	56 558	70 000
Annen driftskostnad		578 582	799 290
Sum kostnader		1 780 743	1 814 674
Driftsresultat		54 655	-240 989
Finansinntekter og finanskostnader			
Anna renteinntekt		372	250
Annen finansinntekt		422	657
Sum finansinntekter		794	907
Annan rentekostnad		5 230	3 327
Sum finanskostnader		5 230	3 327
Netto finans		-4 436	-2 420
Resultat før skattekostnad		50 219	-243 409
Skattekostnad på resultat	3		-5 922
Årsresultat	4	50 219	-237 487
Årsresultat etter minoritetsinteresser		50 219	-237 487
Totalresultat		50 219	-237 487
Overføringer og disponeringar			
Udekt tap		50 219	-154 877



Resultatregnskap

Beløp i: NOK	Note	2024	2023
Avsatt til annen egenkapital			-82 610
Sum overføringar og disponeringar		50 219	-237 487



Balanse

Beløp i: NOK	Note	2024	2023
BALANSE - EIGEDELAR			
Anleggsmiddel			
Immaterielle egedelar			
Utsett skattefordel	3		
Varige driftsmiddel			
Tomter, bygninger o.a. fast eiendom	2		
Maskiner og anlegg	2	120 098	
Skip og flytende installasjoner	2		
Driftsløsøre, inventar o.a. utstyr	2		176 656
Sum varige driftsmiddel	2	120 098	176 656
Finansielle anleggsmiddel			
Andre langsiktige fordringer			1 500
Sum finansielle anleggsmiddel			1 500
Sum anleggsmiddel		120 098	178 156
Omløpsmiddel			
Varer			
Sum varer		44 993	66 983
Krav			
Kundefordringer		79 980	50 580
Andre kortsiktige fordringer		24 768	2 942
Sum krav		104 748	53 522
Bankinnskott, kontantar og liknande			
Bankinnskudd, kontanter o.l.		93 807	115 145
Sum bankinnskott, kontantar og liknande		93 807	115 145
Sum omløpsmiddel		243 548	235 650
SUM EIGEDELAR		363 646	413 806



Balanse

Beløp i: NOK	Note	2024	2023
BALANSE - EIGENKAPITAL OG GJELD			
Eigenkapital			
Innskoten eigenkapital			
Aksjekapital	5	295 000	295 000
Behaldning av egne aksjar	5		
Sum innskoten eigenkapital		295 000	295 000
Opptent eigenkapital			
Udekt tap		104 658	154 877
Sum opptent eigenkapital		-104 658	-154 877
Sum eigenkapital	4	190 342	140 123
Gjeld			
Langsiktig gjeld			
Utsett skatt	3		
Anna langsiktig gjeld			
Sum langsiktig gjeld		0	0
Kortsiktig gjeld			
Leverandørgjeld		64 019	99 488
Betalbar skatt	3		
Skyldig offentlige avgifter		42 587	59 843
Annen kortsiktig gjeld	6	66 698	114 352
Sum kortsiktig gjeld		173 304	273 684
Sum gjeld		173 304	273 684
SUM EIGENKAPITAL OG GJELD		363 646	413 806



Brønnøysundregistrene

ÅRSREGNSKAP FOR REGNSKAPSÅRET 2024 - GENERELL INFORMASJON

Journalnummer: 2025 380916

Enheten

Organisasjonsnummer: 927 129 280
Organisasjonsform: Aksjeselskap
Foretaksnavn: BYGDAPØBBEN AS
Forretningsadresse: Sagvågsbrekko 6
5410 SAGVÅG

Regnskapsår

Årsregnskapets periode: 01.01.2024 - 31.12.2024

Konsern

Morselskap i konsern: Nei

Regnskapsregler

Regler for små foretak benyttet: Ja
Benyttet ved utarbeidelsen av
årsregnskapet til selskapet: Regnskapslovens alminnelige regler

Årsregnskapet fastsatt av kompetent organ

Bekreftet av representant for selskapet: Øystein Vik
Dato for fastsettelse av årsregnskapet: 14.03.2025

Revisjon

Selskapet har besluttet at årsregnskapet
ikke skal revideres: Ja
Årsregnskapet er utarbeidet av ekstern
autorisert regnskapsfører: Ja
Ekstern autorisert regnskapsfører har i
løpet av regnskapsåret bistått ved den
løpende regnskapsføringen eller utført
andre tjenester for selskapet enn å
utarbeide årsregnskapet: Ja

Grunnlag for avgivelse

År 2024: Årsregnskap er elektronisk innlevert.
År 2023: Tall er hentet fra elektronisk innlevert årsregnskap fra 2024.

Det er ikke krav til at årsregnskapet m.v. som sendes til Regnskapsregisteret er undertegnet. Kontrollen på at dette er utført ligger hos revisor/enhetens øverste organ. Sikkerheten ivaretas ved at innsender har rolle/rettighet for innsending av årsregnskapet via Altinn, og ved at det bekreftes at årsregnskapet er fastsatt av kompetent organ.

Brønnøysundregistrene, 19.04.2025

Brønnøysundregistrene
Postadresse: Postboks 900, 8910 Brønnøysund
Telefon: 75 00 75 00
E-post: firmapost@brreg.no Internett: www.brreg.no
Organisasjonsnummer: 974 760 673



Organisasjonsnr: 927 129 280
BYGDAPØBBEN AS

RESULTATREGNSKAP

Beløp i: NOK	Note	2024	2023
RESULTATREKNESKAP			
Inntekter			
Salgsinntekt		1 825 949	1 614 457
Annen driftsinntekt		9 449	-40 772
Sum inntekter		1 835 398	1 573 685
Kostnader			
Varekostnad		930 729	653 178
Lønnskostnad	1	214 874	292 206
Avskrivning av driftsmidler og immaterielle eiendeler	2	56 558	70 000
Annen driftskostnad		578 582	799 290
Sum kostnader		1 780 743	1 814 674
Driftsresultat		54 655	-240 989
Finansinntekter og finanskostnader			
Anna renteinntekt		372	250
Annen finansinntekt		422	657
Sum finansinntekter		794	907
Annan rentekostnad		5 230	3 327
Sum finanskostnader		5 230	3 327
Netto finans		-4 436	-2 420
Resultat før skattekostnad		50 219	-243 409
Skattekostnad på resultat	3		-5 922
Årsresultat	4	50 219	-237 487
Årsresultat etter minoritetsinteresser		50 219	-237 487
Totalresultat		50 219	-237 487
Overføringer og disponeringar			
Udekt tap		50 219	-154 877
Avsatt til annen egenkapital			-82 610
Sum overføringer og disponeringar		50 219	-237 487



Organisasjonsnr: 927 129 280
BYGDAPØBBEN AS

BALANSE

Beløp i: NOK	Note	2024	2023
BALANSE - EIGEDELAR			
Anleggsmiddel			
Immaterielle egedelar			
Utsett skattefordel	3		
Varige driftsmiddel			
Tomter, bygninger o.a.			
fast eiendom	2		
Maskiner og anlegg	2	120 098	
Skip og flytende			
installasjoner	2		
Driftsløsøre, inventar o.			
a. utstyr	2		176 656
Sum varige driftsmiddel	2	120 098	176 656
Finansielle anleggsmiddel			
Andre langsiktige			
fordringer			1 500
Sum finansielle			1 500
anleggsmiddel			1 500
Sum anleggsmiddel		120 098	178 156
Omløpsmiddel			
Varer			
Sum varer		44 993	66 983
Krav			
Kundefordringer		79 980	50 580
Andre kortsiktige			
fordringer		24 768	2 942
Sum krav		104 748	53 522
Bankinnskot, kontantar og			
liknande			
Bankinnskudd, kontanter o.			
l.		93 807	115 145
Sum bankinnskot,		93 807	115 145
kontantar og liknande			
Sum omløpsmiddel		243 548	235 650
SUM EIGEDELAR		363 646	413 806

BALANSE - EIGENKAPITAL OG GJELD

Eigenkapital



Innskoten egenkapital			
Aksjekapital	5	295 000	295 000
Behaldning av egne aksjar	5		
Sum innskoten egenkapital		295 000	295 000
Opptent egenkapital			
Udekt tap		104 658	154 877
Sum opptent egenkapital		-104 658	-154 877
Sum egenkapital	4	190 342	140 123
Gjeld			
Langsiktig gjeld			
Utsett skatt	3		
Anna langsiktig gjeld			
Sum langsiktig gjeld		0	0
Kortsiktig gjeld			
Leverandørgjeld		64 019	99 488
Betalbar skatt	3		
Skyldig offentlige avgifter		42 587	59 843
Annen kortsiktig gjeld	6	66 698	114 352
Sum kortsiktig gjeld		173 304	273 684
Sum gjeld		173 304	273 684
SUM EIGENKAPITAL OG GJELD		363 646	413 806



Organisasjonsnr: 927 129 280
BYGDAPØBBEN AS

NOTEOPPLYSNINGER - SELSKAP - alle poster oppgitt i hele tall

Note

Tal på årsverk i regnskapsåret
1.00

Sum Beløp

Balanseført verdi 31.12. Varige driftsmiddel Immaterielle eigned.

Konsernregnskap

Morselskapet sitt navn

Forretningskontor for morselskapet

Grunn til at dotterselskap ikke er tatt med i konsolideringa

Samla beløp - tilknytt selskap Årets Fjorårets

Samla beløp - føretak i samme konsern Årets Fjorårets

Samla beløp - føretak i samme konsern Årets Fjorårets

Samla beløp - felles kontrollert verksemd Årets Fjorårets

Pantstillingar Beløp

Behaldning av egne aksjar Tal på aksjar Pålydande Andel av aksjek.



Årsregnskap 2024 Bygdapøbben AS

Resultatregnskap
Balanse
Noter til regnskapet

Org.nr.: 927 129 280

	BankID Signing Laila Trasti 2025-03-14
	BankID Signing Wenche Nymark 2025-03-14
	BankID Signing Lars Vidar Hope 2025-03-14
	BankID Signing Beate Andersen 2025-03-14
	BankID Signing Age Gundersen Stokken 2025-03-15
	BankID Signing Remi Emil Sjø 2025-03-16
	BankID Signing Øystein Vik 2025-03-17
	BankID Signing Sigvor Østerhus 2025-03-19





RESULTATREGNSKAP


BYGDAPØBBEN AS


DRIFTSINNEKTER OG DRIFTSKOSTNADER	Note	2024	
Salgsinntekt		1 825 949	
Annen driftsinntekt		9 449	
Sum driftsinntekter		1 835 398	
Varekostnad		930 729	
Lønnskostnad	1	214 874	
Avskrivning av driftsmidler og immaterielle eiendeler	2	56 558	70 000
Annen driftskostnad		578 582	799 290
Sum driftskostnader		1 780 743	1 814 674
Driftsresultat		54 655	-240 989
FINANSINNEKTER OG FINANSKOSTNADER			
Renteinntekt fra tilknyttet selskap		0	250
Annen renteinntekt		372	0
Annen finansinntekt		422	657
Rentekostnad til tilknyttet selskap		0	3 327
Annen rentekostnad		5 230	0
Resultat av finansposter		-4 436	-2 420
Resultat før skattekostnad		50 219	-243 409
Skattekostnad på resultat	3	0	-5 922
Årsresultat	4	50 219	-237 487
OVERFØRINGER			
Avsatt til dekning av tidligere udekket tap		50 219	-154 877
Avsatt til annen egenkapital		0	-82 610
Sum overføringer		50 219	-237 487


 BankID Signing
Laila Trast
2025-03-14


 BankID Signing
Wenche Nymark
2025-03-14


 BankID Signing
Lars Vidar Hope
2025-03-14

 BankID Signing
Beate Andersen
2025-03-14

 BankID Signing
Age Gundersen Stokken
2025-03-15

 BankID Signing
Remi Emil Sjø
2025-03-16


 BankID Signing
Øystein Vik
2025-03-17


 BankID Signing
Sigvor Østerhus
2025-03-19





BALANSE			
BYGDAPØBBEN AS			
EIENDELER	Note	2024	
ANLEGGSMIDLER			
VARIGE DRIFTSMIDLER			
Maskiner og anlegg	2	120 098	
Driftsløsøre, inventar o.a. utstyr	2	0	
Sum varige driftsmidler	2	120 098	
Andre langsiktige fordringer		0	1 500
Sum finansielle anleggsmidler		0	1 500
Sum anleggsmidler		120 098	178 156
OMLØPSMIDLER			
Lager av varer og annen beholdning		44 993	66 983
FORDRINGER			
Kundefordringer		79 980	50 580
Andre kortsiktige fordringer		24 768	2 942
Sum fordringer		104 748	53 522
Bankinnskudd, kontanter o.l.		93 807	115 145
Sum omløpsmidler		243 548	235 650
Sum eiendeler		363 646	413 806

 BankID Signing
Laila Trast
2025-03-14


 BankID Signing
Wenche Nymark
2025-03-14


 BankID Signing
Lars Vidar Hope
2025-03-14

 BankID Signing
Beate Andersen
2025-03-14

 BankID Signing
Åge Gundersen Stokken
2025-03-15

 BankID Signing
Remi Emil Sjø
2025-03-16

 BankID Signing
Øystein Vik
2025-03-17

 BankID Signing
Sigvor Østerhus
2025-03-19





BALANSE			
BYGDAPØBBEN AS			
	Note	2024	
EGENKAPITAL OG GJELD			
EGENKAPITAL			
INNSKUTT EGENKAPITAL			
Aksjekapital	5	295 000	
Sum innskutt egenkapital		295 000	
OPPTJENT EGENKAPITAL			
Udekket tap		-104 658	-154 877
Sum opptjent egenkapital		-104 658	-154 877
Sum egenkapital	4	190 342	140 123
GJELD			
KORTSIKTIG GJELD			
Leverandørgjeld		64 019	99 488
Skyldig offentlige avgifter		42 587	59 843
Annen kortsiktig gjeld	6	66 698	114 352
Sum kortsiktig gjeld		173 304	273 684
Sum gjeld		173 304	273 684
Sum egenkapital og gjeld		363 646	413 806

 BankID Signing
Laila Trasti
2025-03-14


 BankID Signing
Wenche Nymark
2025-03-14


 BankID Signing
Lars Vidar Hope
2025-03-14

 BankID Signing
Beate Andersen
2025-03-14

 BankID Signing
Åge Gundersen Stokken
2025-03-15

 BankID Signing
Remi Emil Sjø
2025-03-16

 BankID Signing
Øystein Vik
2025-03-17

 BankID Signing
Sigvor Østerhus
2025-03-19

14.03.2025
Styret i Bygdapøbben AS

Øystein Vik
styremedlem/daglig leder

Åge Gundersen Stokken
styremedlem

Remi Emil Sjø
styremedlem

Wenche Nymark
styremedlem

Laila Trasti
styremedlem

Sigvor Østerhus
styreleder

Beate Andersen
styremedlem

Lars Vidar Hope
styremedlem



Regnskapsprinsipper

Årsregnskapet er satt opp i samsvar med regnskapsloven og NRS 8 - God regnskapsskikk fo

DRIFTSINNTEKTER

Inntektsføring ved salg av varer skjer på leveringstidspunktet. Tjenester inntektsføres etter leveres.

SKATT

Skattekostnaden i resultatregnskapet omfatter både periodens betalbare skatt og endring Utsatt skatt er beregnet med 22 % på grunnlag av de midlertidige forskjeller som eksistere regnskapsmessige og skattemessige verdier, samt ligningsmessig underskudd til fremføring av regnskapsåret. Skatteøkende og skattereduserende midlertidige forskjeller som reverse reverseres i samme periode er utlignet og nettoført.

KLASSIFISERING OG VURDERING AV ANLEGGSMIDLER

Anleggsmidler omfatter eiendeler bestemt til varig eie og bruk. Anleggsmidler er vurdert til anskaffelseskost. Varige driftsmidler balanseføres og avskrives over driftsmidlets økonomiske levetid. Avskrivningsperioden for fast eiendom anskaffet etter 2009 er dekomponert i en del som gjelder råbygget og en del som gjelder faste tekniske installasjoner. Varige driftsmidler nedskrives til gjenvinnbart beløp ved verdifall som forventes ikke å være forbigående. Gjenvinnbart beløp er det høyeste av netto salgsverdi og verdi i bruk. Verdi i bruk er nåverdi av fremtidige kontantstrømmer knyttet til eiendelen. Nedskrivningen reverseres når grunnlaget for nedskrivningen ikke lenger er til stede.

KLASSIFISERING OG VURDERING AV OMLØPSMIDLER

Omløpsmidler og kortsiktig gjeld omfatter normalt poster som forfaller til betaling innen ett år etter balansedagen, samt poster som knytter seg til varekretsløpet. Omløpsmidler vurderes til laveste verdi av anskaffelseskost og virkelig verdi.

VARER

Varer er vurdert til det laveste av anskaffelseskost og netto salgsverdi.

FORDRINGER

Kundefordringer og andre fordringer oppføres til pålydende etter fradrag for avsetning til forventet tap. Avsetning til tap gjøres på grunnlag av en individuell vurdering av de enkelte fordringene.

Note 1 Lønnskostnader og antall årsverk

LØNSKOSTNADER

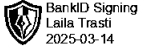
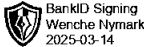
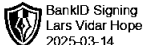
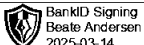
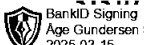
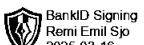
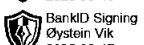
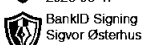
	2024	2023
Lønninger	188 289	254 864
Arbeidsgiveravgift	26 549	35 936
Andre ytelser	37	1 407
Sum	214 874	292 206

Selskapet har i 2024 sysselsatt 1 årsverk.





Note 2 Anleggsmidler

	Driftsløsøre, inventar ol.	
Anskaffelseskost pr. 01.01.24	313 073	
= Anskaffelseskost 31.12.24	313 073	
Akkumulerte avskrivninger 31.12.24	192 975	
= Bokført verdi 31.12.24	120 098	
Årets ordinære avskrivninger	56 558	
Økonomisk levetid	3-5 år	
		
		

Note 3 Skatt

Årets skattekostnad	2024	2023
Resultatført skatt på ordinært resultat:		
Betalbar skatt	0	0
Endring i utsatt skattefordel	0	-5 922
Skattekostnad ordinært resultat	0	-5 922
Skattepliktig inntekt:		
Resultat før skatt	50 219	-243 409
Permanente forskjeller	28	208
Endring i midlertidige forskjeller	23 641	0
Anvendelse av fremførbart underskudd	-73 887	0
Skattepliktig inntekt	0	-243 201
Betalbar skatt i balansen:		
Betalbar skatt på årets resultat	0	0
Sum betalbar skatt i balansen	0	0

Skatteeffekten av midlertidige forskjeller og underskudd til fremføring som har gitt opphav til utsatt skatt og utsatte skattefordeler, spesifisert på typer av midlertidige forskjeller

	2024	2023	Endring
Varige driftsmidler	-11 571	12 070	23 640
Sum	-11 571	12 070	23 641
Akkumulert fremførbart underskudd	-169 314	-243 201	-73 887
Inngår ikke i beregningen av utsatt skatt	180 884	231 131	50 247
Utsatt skattefordel (22 %)	0	0	0


I henhold til God regnskapsskikk for små foretak balanseføres ikke utsatt skattefordel.



Note 4 Egenkapital


	Aksjekapital	Overkurs	Annen Innskutt egenkapital	Annen egenkapital
Pr. 31.12.2023	295 000	0	0	-154 877
Årets resultat				50 219
Pr 31.12.2024	295 000	0	0	-104 658

 BankID Signing
Laila Trast
2025-03-14

 BankID Signing
Wenche Nymark
2025-03-14

 BankID Signing
Lars Vidar Hope
2025-03-14

 BankID Signing
Beate Andersen
2025-03-14

 BankID Signing
Åge Gundersen Stokken
2025-03-15

 BankID Signing
Remi Emil Sjø
2025-03-16

 BankID Signing
Øystein Vik
2025-03-17

 BankID Signing
Sigvor Østerhus
2025-03-19

Note 5 Aksjonærer

AKSJEKAPITALEN I BYGDAPØBBEN AS PR. 31.12 BESTÅR AV:









	Antall	Pålydende	Bokført
Ordinære aksjer	295	1 000,0	295 000
Sum	295		295 000

EIERSTRUKTUR

De største aksjonærene i % pr. 31.12 var:

	Ordinære	Eierandel	Stemmeandel
Åge Gundersen Stokken	11	3,7	3,7
Myhre Maskin AS	10	3,4	3,4
Ove Dahl	10	3,4	3,4
Robert Mifsud-Delis	10	3,4	3,4
Svein Egil Nordnes Johansen	10	3,4	3,4
Alf Bjarte Restad	5	1,7	1,7
Almås Stein Otto	5	1,7	1,7
Andrea Maud Mjønes	5	1,7	1,7
Anne Helene Thorland Elde	5	1,7	1,7
Anne Sofie Stokken	5	1,7	1,7
Beate Andersen	5	1,7	1,7
Borghild Elida Iversen	5	1,7	1,7
Britt Heidi Olsen Værøy	5	1,7	1,7
Dag Sleen	5	1,7	1,7
Edle Marie Seivåg	5	1,7	1,7
Fosse, Anders Dybvik	5	1,7	1,7
Frank Brandsdahl	5	1,7	1,7
Frode Hammersland	5	1,7	1,7
Fronta AS	5	1,7	1,7
Gerd Myhre Thorland	5	1,7	1,7
Hallgeir Bunes	5	1,7	1,7
Håkon Andreas Løberg	5	1,7	1,7
Håkon Østerhus	5	1,7	1,7
Ina Lise Thorland	5	1,7	1,7
Ing. Øyvind Jørgensen AS	5	1,7	1,7
Jan Kåre Pedersen	5	1,7	1,7
Jan Terje Nerhus	5	1,7	1,7
Jarle Paulsen	5	1,7	1,7
John Laukhammar	5	1,7	1,7
LT FINANS AS	5	1,7	1,7
Lars Jørgen Thorland	5	1,7	1,7
Lars Vidar Hope	5	1,7	1,7



Lene Mettala	5	1,7	 BankID Signing Laila Trasti 2025-03-14	
Malvin Andahl	5	1,7	 BankID Signing Wenche Nymark 2025-03-14	
May Lise Horgen	5	1,7	 BankID Signing Lars Vidar Hope 2025-03-14	
Mette Laukhamar Hauge	5	1,7	 BankID Signing Beate Andersen 2025-03-14	
Odd Arne Ulversøy	5	1,7	 BankID Signing Åge Gundersen Stokken 2025-03-15	
Paul Inge Vikanes	5	1,7	 BankID Signing Remi Emil Sjø 2025-03-16	
Per Harald Lunde	5	1,7	 BankID Signing Øystein Vik 2025-03-17	
Reinert Svanberg	5	1,7	 BankID Signing Sigvor Østerhus 2025-03-19	
Remi Emil Sjø	5	1,7		
Renate Elkeland	5	1,7		
Rune Sandvik	5	1,7		
Rune Vågen	5	1,7		
Sigvor Østerhus	5	1,7		1,7
Sindre Eikeland	5	1,7		1,7
Sjur Runnane	5	1,7		1,7
Sten Isdahl	5	1,7		1,7
Svein Arild Eikeland	5	1,7		1,7
Torleif Værøy	5	1,7		1,7
Vidar Skrymir	5	1,7		1,7
Wenche Nymark	5	1,7		1,7
Øystein Vik	5	1,7		1,7
Sum >1% eierandel	291	98,6		98,6
Sum øvrige	4	1,4		1,4
Totalt antall aksjer	295	100,0		100,0

AKSJER EIET AV MEDLEMMER I STYRET OG DAGLIG LEDER:

Navn	Verv	Ordinære
Sigvor Østerhus	styreleder	5
Lars Vidar Hope	styremedlem	5
Beate Andersen	styremedlem	5
Wenche Nymark	styremedlem	5
Remi Emil Sjø	styremedlem	5
Åge Gundersen Stokken	styremedlem	11
Øystein Vik	styremedlem/daglig leder	5
Totalt antall aksjer		41

Note 6 Gjeld til aksjonærer

	2024	2023
Kortsiktig gjeld med forfall <5 år	-47 500	-80 000

Resterende gjeld til aksjonær gjøres opp i løpet av 2025.