



ÅRSREGNSKAPET FOR REGNSKAPSÅRET 2021 - GENERELL INFORMASJON

Enheten

Organisasjonsnummer: 983 212 344
Organisasjonsform: Aksjeselskap
Foretaksnavn: AQUATIQ AS
Forretningsadresse: Hovemovegen 1
2624 LILLEHAMMER

Regnskapsår

Årsregnskapets periode: 01.01.2021 - 31.12.2021

Konsern

Mørselskap i konsern: Ja
Konsernregnskap lagt ved: Ja

Regnskapsregler

Regler for små foretak benyttet: Nei
Benyttet ved utarbeidelsen av årsregnskapet til selskapet: Regnskapslovens alminnelige regler
Benyttet ved utarbeidelsen av årsregnskapet til konsernet: Regnskapslovens alminnelige regler

Årsregnskapet fastsatt av kompetent organ

Bekreftet av representant for selskapet: Geir Bø
Dato for fastsettelse av årsregnskapet: 29.04.2022

Grunnlag for avgivelse

År 2021: Årsregnskapet er elektronisk innlevert
År 2020: Tall er hentet fra elektronisk innlevert årsregnskap fra 2021

Det er ikke krav til at årsregnskapet m.v. som sendes til Regnskapsregisteret er undertegnet. Kontrollen på at dette er utført ligger hos revisor/enhetens øverste organ. Sikkerheten ivaretas ved at innsender har rolle/rettighet for innsending av årsregnskapet via Altinn, og ved at det bekreftes at årsregnskapet er fastsatt av kompetent organ.

Brønnøysundregistrene, 20.07.2023



Resultatregnskap

Beløp i: NOK	Note	2021	2020
RESULTATREGNSKAP			
Inntekter			
Salgsinntekt		819 456	751 375
Annen driftsinntekt		23 765 296	25 387 169
Sum inntekter		24 584 752	26 138 544
Kostnader			
Lønnskostnad		12 547 470	12 783 102
Avskrivning av driftsmidler og immaterielle eiendeler		1 169 332	1 370 255
Annen driftskostnad		17 074 176	21 094 137
Sum kostnader		30 790 978	35 247 494
Driftsresultat		-6 206 226	-9 108 951
Finansinntekter og finanskostnader			
Inntekt på investering i datterselskap		22 191 777	15 444 673
Inntekt på investering i tilknyttet selskap		1 277 254	
Renteinntekt fra foretak i samme konsern		269 307	1 227 236
Annen renteinntekt		69 867	227 085
Annen finansinntekt		589 471	4 020 234
Sum finansinntekter		24 397 676	20 919 228
Rentekostnad til foretak i samme konsern		144 113	815 890
Annen rentekostnad		288 029	805 079
Annen finanskostnad		1 877 225	102 304
Sum finanskostnader		2 309 367	1 723 274
Netto finans		22 088 309	19 195 954
Ordinært resultat før skattekostnad		15 882 083	10 087 004
Skattekostnad på ordinært resultat		2 627 831	2 008 790
Ordinært resultat etter skattekostnad		13 254 252	8 078 214
Årsresultat		13 254 252	8 078 214
Årsresultat etter minoritetsinteresser		13 254 252	8 078 214



Resultatregnskap

Beløp i: NOK	Note	2021	2020
Totalresultat		13 254 252	8 078 214
Overføringer og disponeringer			
Avsatt til annen egenkapital		13 254 252	8 078 214
Sum overføringer og disponeringer		13 254 252	8 078 214



Balanse

Beløp i: NOK	Note	2021	2020
BALANSE - EIENDELER			
Anleggsmidler			
Immaterielle eiendeler			
Utsatt skattefordel		621 582	2 588 502
Sum immaterielle eiendeler		621 582	2 588 502
Varige driftsmidler			
Tomter, bygninger o.a. fast eiendom		18 471 459	18 210 898
Driftsløsøre, inventar o.a. utstyr		844 000	617 104
Sum varige driftsmidler		19 315 459	18 828 002
Finansielle anleggsmidler			
Investering i datterselskap		8 119 110	3 224 043
Lån til foretak i samme konsern		9 003 631	2 500 000
Investeringer i tilknyttet selskap		49 145 495	60 868 241
Andre langsiktige fordringer		20 480 400	30 484 538
Sum finansielle anleggsmidler		86 748 636	97 076 822
Sum anleggsmidler		106 685 677	118 493 326
Omløpsmidler			
Varer			
Fordringer			
Kundefordringer		695 682	1 900 204
Andre kortsiktige fordringer		34 769 997	38 129 848
Sum fordringer		35 465 679	40 030 052
Bankinnskudd, kontanter og lignende			
Bankinnskudd, kontanter o.l.		35 050 690	21 486 792
Sum bankinnskudd, kontanter og lignende		35 050 690	21 486 792
Sum omløpsmidler		70 516 369	61 516 845
SUM EIENDELER		177 202 046	180 010 171



Balanse

Beløp i: NOK	Note	2021	2020
BALANSE - EGENKAPITAL OG GJELD			
Egenkapital			
Innskutt egenkapital			
Aksjekapital		170 320	170 320
Beholdning av egne aksjer		-20 380	
Overkurs		466 930	466 930
Sum innskutt egenkapital		616 870	637 250
Opptjent egenkapital			
Annen egenkapital		140 850 844	151 748 549
Sum opptjent egenkapital		140 850 844	151 748 549
Sum egenkapital		141 467 714	152 385 799
Sum langsiktig gjeld		0	0
Kortsiktig gjeld			
Leverandørgjeld		3 397 014	3 565 275
Skyldig offentlige avgifter		1 229 671	875 510
Annen kortsiktig gjeld		31 107 647	23 183 587
Sum kortsiktig gjeld		35 734 332	27 624 372
Sum gjeld		35 734 332	27 624 372
SUM EGENKAPITAL OG GJELD		177 202 046	180 010 171



Konsernets resultatregnskap

Beløp i: NOK	Note	2021	2020
RESULTATREGNSKAP			
Inntekter			
Salgsinntekt	2, 15, 16	256 632 845	258 396 253
Annen driftsinntekt	2, 14, 16	11 626 398	14 912 669
Gevinst ved avgang datterselskap	8		5 162 313
Sum inntekter		268 259 242	278 471 236
Kostnader			
Varekostnad	15	117 892 861	140 386 487
Lønnskostnad	3	79 809 740	77 753 045
Avskrivning av driftsmidler og im. eiend.	6, 7	2 594 309	3 512 382
Nedskrivning av varige driftsmidler og immaterielle eiendeler	6, 7		
Annen driftskostnad	3, 18	34 092 162	38 912 140
Sum kostnader		234 389 071	260 564 054
Driftsresultat		33 870 171	17 907 182
Finansinntekter og finanskostnader			
Inntekt på investering i datterselskap	8		
Inntekt på investering i tilknyttet selskap	8	16 022 354	24 449 122
Annen renteinntekt		115 135	227 515
Annen finansinntekt	4	2 347 820	12 345 903
Sum finansinntekter		18 485 310	37 022 540
Annen rentekostnad		293 742	1 387 590
Annen finanskostnad	4	3 163 837	14 568 252
Sum finanskostnader		3 457 579	15 955 842
Netto finans		15 027 731	21 066 698
Ordinært resultat før skattekostnad		48 897 902	38 973 880
Skattekostnad på ordinært resultat	5	6 119 555	3 728 109
Ordinært resultat etter skattekostnad		42 778 347	35 245 771



Konsernets resultatregnskap

Beløp i: NOK	Note	2021	2020
Årsresultat		42 778 347	35 245 771
Minoritetsinteresser	13	606 081	-650 352
Årsresultat etter minoritetsinteresser		42 172 266	35 896 123
Totalresultat		42 172 266	35 896 123
Overføringer og disponeringer			
Ordinært utbytte	13, 13		
Overført til/fra annen egenkapital	13	42 172 266	35 896 123
Sum overføringer og disponeringer		42 172 266	35 896 123



Konsernets balanse

Beløp i: NOK	Note	2021	2020
BALANSE - EIENDELER			
Anleggsmidler			
Immaterielle eiendeler			
Konsesjoner, patenter o.l.	7	42 492	121 187
Utsatt skattefordel	5	98 832	3 485 391
Goodwill	6	1 549 513	226 642
Sum immaterielle eiendeler		1 690 837	3 833 220
Varige driftsmidler			
Tomter, bygninger o.a. fast eiendom	7, 10	18 471 459	18 210 898
Skip og flytende installasjoner	7, 10		
Driftsløsøre, inventar o.a. utstyr	7, 10	3 890 124	2 048 244
Sum varige driftsmidler		22 361 582	20 259 142
Finansielle anleggsmidler			
Investering i datterselskap	1, 8		
Lån til foretak i samme konsern	9		
Investeringer i tilknyttet selskap	8, 10	129 667 858	135 910 290
Lån til tilknyttet selskap og felles kontrollert virksomhet	9		
Investeringer i aksjer og andeler	1		
Obligasjoner	8, 10	20 480 400	30 484 538
Sum finansielle anleggsmidler		150 148 258	166 394 828
Sum anleggsmidler		174 200 677	190 487 190
Omløpsmidler			
Varer			
Sum varer	1, 10, 19	34 076 175	29 036 501
Fordringer			
Kundefordringer	1, 9, 10	34 549 735	37 233 090
Opptjent ikke fakt driftsinntekt	1, 15	12 113 555	3 010 799
Andre fordringer	1, 9, 20	6 724 493	8 366 817



Konsernets balanse

Beløp i: NOK	Note	2021	2020
Sum fordringer		53 387 782	48 610 706
Bankinnskudd, kontanter og lignende			
Bankinnskudd, kontanter o.l.	11, 17	47 693 049	25 079 278
Sum bankinnskudd, kontanter og lignende		47 693 049	25 079 278
Sum omløpsmidler		135 157 006	102 726 485
SUM EIENDELER		309 357 684	293 213 675

BALANSE - EGENKAPITAL OG GJELD

Egenkapital

Innskutt egenkapital

Aksjekapital	12, 13	170 320	170 320
Beholdning av egne aksjer	13	-20 380	
Overkurs	13	466 930	466 930
Sum innskutt egenkapital		616 870	637 250

Opptjent egenkapital

Annen egenkapital	13	261 537 513	241 820 551
Sum opptjent egenkapital		261 537 512	241 820 551

Minoritetsinteresser	13	114 332	-993 862
----------------------	----	---------	----------

Sum egenkapital		262 268 714	241 463 939
------------------------	--	--------------------	--------------------

Gjeld

Langsiktig gjeld

Utsatt skatt	5	329 117	
Sum avsetninger for forpliktelser		329 117	

Annen langsiktig gjeld

Gjeld til kredittinstitusjoner	10		
Øvrig langsiktig gjeld	10	85 767	
Sum annen langsiktig gjeld		85 767	

Sum langsiktig gjeld		414 884	0
-----------------------------	--	----------------	----------



Konsernets balanse

Beløp i: NOK	Note	2021	2020
Kortsiktig gjeld			
Gjeld til kredittinstitusjoner	10, 11, 17		
Leverandørgjeld	9	14 587 764	26 454 478
Betalbar skatt	5	2 736 311	1 942 125
Skyldig offentlige avgifter		14 398 702	13 614 752
Utbytte	13		
Annen kortsiktig gjeld	9, 15	14 951 309	9 738 381
Sum kortsiktig gjeld		46 674 085	51 749 736
Sum gjeld		47 088 969	51 749 736
SUM EGENKAPITAL OG GJELD		309 357 684	293 213 675



Aquatiq®

**ÅRSBERETNING
FOR
AQUATIQ AS

2021**



1. Virksomhetens art og hvor den drives

Selskapets virksomhet er: Eierskap og selskapsutvikling i datterselskaper, konsulentvirksomhet samt eiendomsutvikling. Aquatiq AS er lokalisert på Lillehammer.

Aquatiq AS eier følgende selskap pr 31.12.21

- Aquatiq Chemistry AS: 98%
- Aquatiq Hygiene Systems AS: 100 %. Aquatiq Hygiene Systems AS eier 100 % av aksjene i Aquatiq Hygiene Systems Ltd (Skottland).
- Aquatiq Consult AS: 100%
- Aquatiq Food Factory: 95 %. Aquatiq Food Factory AS eier 80 % av aksjene i Aquatiq Food Automation i Danmark
- Aquatiq Australia: 100 %
- Aquatiq New Zealand: 100 %
- Aquatiq Sense 100 %
- Aquatiq Food Safety Ltd (Skottland): 100%
- Aquatiq ApS (Danmark): 100 %
- Aquatiq AB (Sverige): 100 %
- Mediterranean Aquatic coo (Kroatia): 100%
- Sensilist AS: 25 %
- Aqua Pharma Group AS: 50%. Aqua Pharma Group AS eier 100% av Aqua Pharma Technical Ltd, 100 % av Aqua Pharma AS, 100 % av Haugaland Shipping AS og 50 % av Pulcea Ltd.
Aqua Pharma AS eier 100% i Aqua Pharma Ltd (UK/Skottland), Aqua Pharma Inc (Canada), Aqua Pharma Chile SpA (Chile), Aqua Pharma Ireland Ltd, samt 100 % av aksjene i Aqua Pharma Australia Ltd, 100% av Aqua Pharma US Inc,

Vi deler i det følgende årsberetningen i Aquatiq AS (mor) og Aquatiq konsern.

2. Aquatiq AS (mor)

2.1. Rettviseende oversikt over utvikling og resultat

Selskapet har hatt en økning i salgsinntekter fra kr 751' i 2020 til 819' i 2021. Øvrige salgsinntekter er relatert til administrasjonstjenester og viderefakturering av felleskostnader til datterselskap. Selskapet har en egenkapitalandel på 79,83 %, og likviditeten er tilfredsstillende. Aquatiq fungerer som et eier- og administrasjonsselskap, som utvikler, forvalter og selger tjenester til datterselskaper. Vi mener at selskapene i konsernet har stort potensiale for videre vekst og utvikling.

Styret mener at årsregnskapet gir et rettviseende bilde av selskapets eiendeler og gjeld, finansielle stilling og resultat.

2.2. Sentrale risikoer og usikkerhetsfaktorer

Selskapet er godt posisjonert for 2022 og videre når det gjelder

- Marked/konsept/produkt/tjenester
- Kompetanse /organisasjon
- Administrasjon/styringsystemer
- Finansielt



Aquatiq er eksponert for den kapital som er tilført døtre, samt krysspant i forbindelse med konsernkontosystem.

2.3. Finansiell risiko

Kommentarer til de mest sentrale usikkerhetsfaktorer og risiko:

- Finansiell risiko: Selskapet har ikke langsiktig gjeld.
- Markedsrisiko: Aquatiq har flere forretningsenheter, og er involvert i ulike bransjer. En del av virksomheten er eksponert i forhold til syklisk industri (her; akvakultur), men styret vurderer det slik at netto samlet markedsrisiko ikke er spesielt høy. Bedriften legger vekt på å unngå overdreven eksponering mot enkeltkunder, og søker å holde kostnader relatert til de mest risikable markeder og prosjekter så variable som mulig
- Kredittrisiko; selskapets kundeportefølje er meget solid. Selskapet arbeider kontinuerlig med å forbedre rutiner rundt kredittadministrasjon og innfordring.
- Likviditetsrisiko: selskapet har god likviditet.

Forhold inntruffet etter balansedagen

Aquatiq blir påvirket av råvarekrisen i verden samt krigen i Ukraina. Selskapet følger med utviklingen og tar nødvendig steg i forhold til datterselskaper med tilpasninger i betingelser og priser.

2.4. Forsknings- og utviklingsaktiviteter

Aquatiq mår har F&U prosjekt løpende med Forskningsrådet og Innovasjon Norge.

2.5. Fortsatt drift

Årsregnskapet for 2021 er satt opp under forutsetning av fortsatt drift. Det bekreftes herved at forutsetningen for fortsatt drift er til stede.

2.6. Arbeidsmiljø

Sykefraværet i selskapet har i 2021 vært på 3,13 %. Styret anser dette som tilfredsstillende. Det har ikke forekommet eller blitt rapportert alvorlige arbeidsuhell eller ulykker i løpet av året som har resultert i stor materielle skader eller personskader. Arbeidsmiljøet betraktes som godt, og det iverksettes løpende tiltak for forbedringer.

2.7. Likestilling

Selskapet har pr utgangen av året 11 ansatte, av disse er 5 kvinner (45 %). Selskapet arbeider aktivt, målrettet og planmessig for likestilling innenfor virksomheten. Ved rekruttering, både internt og eksternt prioriteres personlige kvalifikasjoner fremfor kjønn, det underrepresenterte kjønn vil i større grad bli oppfordret til å søke. På denne måten vil selskapet forsøke å øke kvinneandelen i de stillingskategorier hvor denne er særskilt lav.

2.8. Tiltak for å hindre diskriminering mv.

Bedriften arbeider aktivt for å fremme likestilling, sikre like muligheter og rettigheter og hindre diskriminering. For å bidra til dette, har bedriften blant annet etablert rutiner for rekruttering, hvor søkere fra underrepresenterte grupper oppfordres til å søke. Det er også foretatt en gjennomgang av kriteriene for karriereutvikling og lederstillinger i bedriften.

2.9. Ytre miljø / Bærekraft

Selskapets virksomhet er ikke regulert av konsesjoner eller pålegg. Bedriftens påvirkninger av det ytre miljø som forurensing og støy er lite og begrenser seg til vanlige reiseaktiviteter samt avfallssortering i henhold til gjeldende retningslinjer. Bedriften har investert i ladeanlegg for el-biler slik at medarbeidere har mulighet for både lading men også velge et mer miljøvennlig transportmiddel for å komme til og fra jobben. Selskapet jobber målrettet for å bedre vår miljøprofil, samt fremme bærekraftige løsninger for våre kunder. Vårt største datterselskap,



Aquatiq Chemistry er ISO14001 sertifisert og underbygger vår satsing på bærekraft. I tillegg jobber samtlige selskap i konsernet med å fremme løsninger og systemer som fremmer bærekraft. Aquatiq konsernet støtter FNs Bærekraftsmål og vi har definert egne arbeidsområder vi jobber aktivt mot for å støtte opp rundt disse. Vi tilbyr løsninger til industrien som kutter vann, kjemikalie og energiforbruk. Dette fører til store miljøgevinster for våre kunder.

2.10. Kontantstrøm

For morselskapet fordeler netto kontantstrøm for 2021 seg med kr 14.370' fra operasjonelle aktiviteter, kr 9.355' fra investeringsaktiviteter og kr – 10.161' fra finansieringsaktiviteter. Netto endring i kontanter er for selskapet kr 35.051'.

2.11. Forsikringer for styrets medlemmer og daglig leder

Selskapet er del av den kollektivforsikring som er tegnet for hele Aquatiq-konsernet. Forsikringen dekker både daglig leder og styremedlemmer med maksimalt mNOK 10.

2.12. Redegjørelse for årsregnskapet og resultatdisponering

Etter styrets oppfatning gir fremlagt resultatregnskap og balanse med noter uttrykk for virksomhetens resultat for 2021 og økonomiske stilling ved årsskiftet. Det er ikke inntrådt forhold etter regnskapsårets slutt som er av betydning for bedømmelsen av regnskapet.

Virksomheten Aquatiq mor har for 2021 hatt et overskudd på kr 13.254.252, som foreslås anvendt:

Avsatt utbytte	kr	0
Avsatt til annen egenkapital	kr	13.254.252
Sum disponert	kr	13.254.252

3. Aquatiq konsern

3.1. Rettvisende oversikt over utvikling og resultat

Aquatiq AS konsern har redusert omsetningen fra kr 258.396 i 2020 til kr 256.632' i 2021, en reduksjon på -0,7 %. Selskapets resultatgrad (driftsresultat) for 2021 er på 12,65 %. Konsernet har en egenkapitalandel på 84,78 %. Likviditeten er god. Utviklingen i omsetning, resultatgrad og egenkapitalandel er for konsernet over forventningene i en periode preget av pandemi. Styret mener at årsregnskapet gir et rettvisende bilde av selskapets eiendeler og gjeld, finansielle stilling og resultat. Styret mener at selskapene i konsernet har stort potensiale for videre vekst og utvikling.

3.2. Sentrale risikoer og usikkerhetsfaktorer

Fremtidsutsiktene for selskapet er gode. Konsernet forventer moderat omsetningsvekst i markedet i 2022. Utviklingen 1. kvartal tilsier dette. Selskapet er godt posisjonert for 2022 og videre vekst når det gjelder

- Marked/konsept/produkt/tjenester
- Kompetanse /organisasjon
- Administrasjon/styringsystemer
- Finansielt
- Valuta og svekket kronekurs kan påvirke resultatet

Forhold inntruffet etter balansedagen



Aquatiq selskapene blir påvirket av store svingninger i råvaremarkedet, utvidete transporttider samt krigen i Ukraina. Dette medfører prisøkninger fra leverandører som overføres til våre kunder. Selskapene vurderer dette forløpende og treffer nødvendige tiltak for å opprettholde leveransedyktighet og marginbildet.

3.3. Finansiell risiko

Kommentarer til de mest sentrale usikkerhetsfaktorer og risiko:

- Finansiell risiko: Selskapet har ikke langsiktig lån.
- Markedsrisiko: Aquatiq har flere forretningsenheter, og er involvert i ulike bransjer. En del av virksomheten er eksponert i forhold til syklisk industri (her; akvakultur), men styret vurderer det slik at netto samlet markedsrisiko ikke er spesielt høy. Bedriften legger vekt på å unngå overdreven eksponering mot enkeltkunder, og søker å holde kostnader relatert til de mest risikable markeder og prosjekter så variable som mulig
- Kredittisiko; selskapets kundeportefølje er meget solid. Selskapet arbeider kontinuerlig med å forbedre rutiner rundt kredittadministrasjon og innfordring.
- Likviditetsrisiko: Selskapet har god likviditet.

3.4. Forsknings- og utviklingsaktiviteter

Konsernet har i 2021 godkjente Skattefunn prosjekt gjennom Aquatiq Hygiene Systems. Videre har det vært ett pågående forskningsprosjekt i morselskapet tilknyttet Forskningsrådet samt et prosjekt med Innovasjon Norge.

3.5. Fortsatt drift

Årsregnskapet for 2021 er satt opp under forutsetning av fortsatt drift. Det bekreftes herved at forutsetningen for fortsatt drift er til stede.

3.6. Arbeidsmiljø

Sykefraværet for konsernet som helhet har vært på 3,21 %. Styret anser dette som tilfredsstillende, men vil fortsette arbeidet med å redusere antall sykedager. Det har ikke forekommet eller blitt rapportert alvorlige arbeidsuhell eller ulykker i løpet av året som har resultert i stor materielle skader eller personskader. Arbeidsmiljøet betraktes som godt, og det iverksettes løpende tiltak for forbedringer.

3.7. Likestilling

Aquatiq konsern har ved utgangen av året 81 ansatte, av disse er 20 kvinner (25%). Selskapet arbeider aktivt, målrettet og planmessig for likestilling innenfor virksomheten. Ved rekruttering, både internt og eksternt prioriteres personlige kvalifikasjoner fremfor kjønn, det underrepresenterte kjønn vil i større grad bli oppfordret til å søke. På denne måten vil selskapet forsøke å øke kvinneandelen i de stillingskategorier hvor denne er særskilt lav.

3.8. Tiltak for å hindre diskriminering mv.

Bedriften arbeider aktivt for å fremme likestilling, sikre like muligheter og rettigheter og hindre diskriminering. For å bidra til dette, har bedriften blant annet etablert rutiner for rekruttering, hvor søkere fra underrepresenterte grupper oppfordres til å søke. Det er også foretatt en gjennomgang av kriteriene for karriereutvikling og lederstillinger i bedriften.

3.9. Ytre miljø / Bærekraft

Selskapets virksomhet er ikke regulert av konsesjoner eller pålegg. Bedriftens påvirkninger av det ytre miljø som forurensing og støy er lite og begrenser seg til vanlige reiseaktiviteter samt avfallssortering i henhold til gjeldende retningslinjer. Bedriften har investert i ladeanlegg for el-biler slik at medarbeidere har mulighet for både lading men også velge et mer miljøvennlig transportmiddel for å komme til og fra jobben. Selskapet jobber målrettet for å bedre vår miljøprofil, samt fremme bærekraftige løsninger for våre kunder. Vårt største datterselskap,



Aquatiq Chemistry er ISO14001 sertifisert og underbygger vår satsing på bærekraft. I tillegg jobber samtlige selskap i konsernet med å fremme løsninger og systemer som fremmer bærekraft. Aquatiq konsernet støtter FNs Bærekraftsmål og vi har definert egne arbeidsområder vi jobber aktivt mot for å støtte opp rundt disse. Vi tilbyr løsninger til industrien som kutter vann, kjemikalie og energiforbruk. Dette fører til store miljøgevinster for våre kunder.

3.10. Kontantstrøm

For konsernet fordeler netto kontantstrøm seg med kr 35.943' fra operasjonelle aktiviteter, kr 4.644' fra investeringsaktiviteter og kr - 17.973' fra finansieringsaktiviteter. Netto endring i kontanter er for konsernet 22.614'.

3.11. Forsikringer for styrets medlemmer og daglig leder

Selskapet er del av den kollektivforsikring som er tegnet for hele Aquatiq-konsernet. Forsikringen dekker både daglig leder og styremedlemmer med maksimalt mNOK 10.

3.12. Redegjørelse for årsregnskapet og resultatdisponering

Etter styrets oppfatning gir fremlagt resultatregnskap og balanse med noter uttrykk for virksomhetens resultat for 2021 og økonomiske stilling ved årsskiftet.

Tallene i Aquatiq konsern inkluderer alle selskaper som eies mere enn 50% (full konsolidering med angivelse av minoritet). Tallene inkluderer andel av endring i egenkapital i 50% eide datterselskap i utland, postert under finans. Internomsetning/kjøp mellom selskapene er eliminert.

Det har ikke skjedd ting etter regnskapsårets avslutning som medfører vesentlige endringer i selskapets stilling eller resultat.

Lillehammer, 28.04.2022



Tor Kolden
Styreleder



Mariann Kirkerød
Styremedlem



Elvin Bugge (Apr 29, 2022 13:37 GMT+2)

Elvin Ronald Bugge
Styremedlem



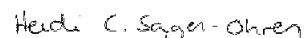
Svein Inge Holtesmo (Apr 29, 2022 14:05 GMT+2)

Svein Inge Holtesmo
Styremedlem



Petter Tofte (Apr 30, 2022 10:00 GMT+2)

Petter Tofte
Styremedlem



Heidi Camilla Sagen-Ohren
Styremedlem



Eirik Bugge
Daglig leder og nestleder














2021 Styrets beretning Aquatiq

Final Audit Report

2022-04-30


Created:	2022-04-29
By:	Eirik Bugge (eirik.bugge@aquatiq.com)
Status:	Signed
Transaction ID:	CBJCHBCAABAA0qYG8OqErXHrkNi96PHas9V7O5Y_iUzu


"2021 Styrets beretning Aquatiq" History

-  Document created by Eirik Bugge (eirik.bugge@aquatiq.com)
2022-04-29 - 6:44:35 AM GMT
-  Document e-signed by Eirik Bugge (eirik.bugge@aquatiq.com)
Signature Date: 2022-04-29 - 6:45:53 AM GMT - Time Source: server
-  Document emailed to Elvin Bugge (elvin.bugge@aqua-pharma.com) for signature
2022-04-29 - 6:45:55 AM GMT
-  Email viewed by Elvin Bugge (elvin.bugge@aqua-pharma.com)
2022-04-29 - 11:35:57 AM GMT- IP address: 88.151.161.10
-  Document e-signed by Elvin Bugge (elvin.bugge@aqua-pharma.com)
Signature Date: 2022-04-29 - 11:37:15 AM GMT - Time Source: server- IP address: 88.151.161.10
-  Document emailed to Mariann Kirkerød (mariann.kirkerod@aquatiq.com) for signature
2022-04-29 - 11:37:17 AM GMT
-  Email viewed by Mariann Kirkerød (mariann.kirkerod@aquatiq.com)
2022-04-29 - 11:41:41 AM GMT- IP address: 88.91.75.90
-  Document e-signed by Mariann Kirkerød (mariann.kirkerod@aquatiq.com)
Signature Date: 2022-04-29 - 11:42:43 AM GMT - Time Source: server- IP address: 88.91.75.90
-  Document emailed to Heidi Camilla Sagen-Ohren (heidi.sagen-ohren@aquatiq.com) for signature
2022-04-29 - 11:42:44 AM GMT
-  Email viewed by Heidi Camilla Sagen-Ohren (heidi.sagen-ohren@aquatiq.com)
2022-04-29 - 11:45:03 AM GMT- IP address: 88.151.161.10
-  Document e-signed by Heidi Camilla Sagen-Ohren (heidi.sagen-ohren@aquatiq.com)
Signature Date: 2022-04-29 - 11:45:25 AM GMT - Time Source: server- IP address: 88.151.161.10







 Document emailed to Svein Inge Holtesmo (svein.holtesmo@aquatig.com) for signature
2022-04-29 - 11:45:27 AM GMT


 Email viewed by Svein Inge Holtesmo (svein.holtesmo@aquatig.com)
2022-04-29 - 12:05:28 PM GMT- IP address: 88.151.161.10


 Document e-signed by Svein Inge Holtesmo (svein.holtesmo@aquatig.com)
Signature Date: 2022-04-29 - 12:05:46 PM GMT - Time Source: server- IP address: 88.151.161.10


 Document emailed to Petter Tofte (petter2fte@gmail.com) for signature
2022-04-29 - 12:05:48 PM GMT


 Email viewed by Petter Tofte (petter2fte@gmail.com)
2022-04-30 - 7:59:22 AM GMT- IP address: 84.211.30.84

 Document e-signed by Petter Tofte (petter2fte@gmail.com)
Signature Date: 2022-04-30 - 8:00:12 AM GMT - Time Source: server- IP address: 84.211.30.84

 Document emailed to Tor Kolden (tor@koldenogringerud.no) for signature
2022-04-30 - 8:00:14 AM GMT

 Email viewed by Tor Kolden (tor@koldenogringerud.no)
2022-04-30 - 3:19:32 PM GMT- IP address: 79.160.141.79

 Document e-signed by Tor Kolden (tor@koldenogringerud.no)
Signature Date: 2022-04-30 - 3:20:32 PM GMT - Time Source: server- IP address: 79.160.141.79

 Agreement completed.
2022-04-30 - 3:20:32 PM GMT



Til generalforsamlingen i Aquatiq AS

Uavhengig revisors beretning

Konklusjon

Vi har revidert årsregnskapet til Aquatiq AS, som består av:

- selskapsregnskapet, som består av balanse per 31. desember 2021, resultatregnskap og kontantstrømoppstilling for regnskapsåret avsluttet per denne datoen og noter til regnskapet, herunder et sammendrag av viktige regnskapsprinsipper, og
- konsernregnskapet, som består av balanse per 31. desember 2021, resultatregnskap og kontantstrømoppstilling for regnskapsåret avsluttet per denne datoen og noter til regnskapet, herunder et sammendrag av viktige regnskapsprinsipper.

Etter vår mening

- oppfyller årsregnskapet gjeldende lovkrav,
- gir selskapsregnskapet et rettviseende bilde av selskapets finansielle stilling per 31. desember 2021 og av dets resultater og kontantstrømmer for regnskapsåret avsluttet per denne datoen i samsvar med regnskapslovens regler og god regnskapsskikk i Norge, og
- gir konsernregnskapet et rettviseende bilde av konsernets finansielle stilling per 31. desember 2021 og av dets resultater og kontantstrømmer for regnskapsåret avsluttet per denne datoen i samsvar med regnskapslovens regler og god regnskapsskikk i Norge.

Grunnlag for konklusjonen

Vi har gjennomført revisjonen i samsvar med de internasjonale revisjonsstandardene International Standards on Auditing (ISA-ene). Våre oppgaver og plikter i henhold til disse standardene er beskrevet nedenfor under *Revisors oppgaver og plikter ved revisjonen av årsregnskapet*. Vi er uavhengige av selskapet og konsernet slik det kreves i lov, forskrift og International Code of Ethics for Professional Accountants (inkludert internasjonale uavhengighetsstandarder) utstedt av the International Ethics Standards Board for Accountants (IESBA-reglene), og vi har overholdt våre øvrige etiske forpliktelser i samsvar med disse kravene. Innhentet revisjonsbevis er etter vår vurdering tilstrekkelig og hensiktsmessig som grunnlag for vår konklusjon.

Øvrig informasjon

Styret og daglig leder (ledelsen) er ansvarlige for informasjonen i årsberetningen. Øvrig informasjon omfatter informasjon i årsrapporten bortsett fra årsregnskapet og den tilhørende revisjonsberetningen. Vår konklusjon om årsregnskapet ovenfor dekker ikke informasjonen i årsberetningen.

I forbindelse med revisjonen av årsregnskapet er det vår oppgave å lese årsberetningen. Formålet er å vurdere hvorvidt det foreligger vesentlig inkonsistens mellom årsberetningen og årsregnskapet og den kunnskap vi har opparbeidet oss under revisjonen av årsregnskapet, eller hvorvidt informasjon i årsberetningen ellers fremstår som vesentlig feil. Vi har plikt til å rapportere dersom årsberetningen fremstår som vesentlig feil. Vi har ingenting å rapportere i så henseende.

Basert på kunnskapen vi har opparbeidet oss i revisjonen, mener vi at årsberetningen

- er konsistent med årsregnskapet og

PricewaterhouseCoopers AS, Kirkegata 62, Postboks 494, NO-2603 Lillehammer

T: 02316, org. no.: 987 009 713 MVA, www.pwc.no

Statsautoriserte revisorer, medlemmer av Den norske Revisorforening og autorisert regnskapsførerselskap



- inneholder de opplysninger som skal gis i henhold til gjeldende lovkrav.

Ledelsens ansvar for årsregnskapet

Ledelsen er ansvarlig for å utarbeide årsregnskapet og for at det gir et rettviseende bilde i samsvar med regnskapslovens regler og god regnskapsskikk i Norge. Ledelsen er også ansvarlig for slik intern kontroll som den finner nødvendig for å kunne utarbeide et årsregnskap som ikke inneholder vesentlig feilinformasjon, verken som følge av misligheter eller utilsiktede feil.

Ved utarbeidelsen av årsregnskapet er ledelsen ansvarlig for å ta standpunkt til selskapets og konsernets evne til fortsatt drift, og opplyse om forhold av betydning for fortsatt drift. Forutsetningen om fortsatt drift skal legges til grunn for årsregnskapet så lenge det ikke er sannsynlig at virksomheten vil bli avvirket.

Revisors oppgaver og plikter ved revisjonen av årsregnskapet

Vårt mål er å oppnå betryggende sikkerhet for at årsregnskapet som helhet ikke inneholder vesentlig feilinformasjon, verken som følge av misligheter eller utilsiktede feil, og å avgi en revisjonsberetning som inneholder vår konklusjon. Betryggende sikkerhet er en høy grad av sikkerhet, men ingen garanti for at en revisjon utført i samsvar med ISA-ene, alltid vil avdekke vesentlig feilinformasjon som eksisterer. Feilinformasjon kan oppstå som følge av misligheter eller utilsiktede feil. Feilinformasjon blir vurdert som vesentlig dersom den enkeltvis eller samlet med rimelighet kan forventes å påvirke økonomiske beslutninger som brukerne foretar basert på årsregnskapet.

For videre beskrivelse av revisors oppgaver og plikter vises det til:
<https://revisorforeningen.no/revisjonsberetninger>

Lillehammer, 29. april 2022
PricewaterhouseCoopers AS

Pål Bakke
Statsautorisert revisor



Årsregnskap 2021 Aquatiq AS

Årsberetning
Resultatregnskap
Balanse
Noter
Kontantstrøm
Revisjonsberetning

Org.nr.: 983 212 344



Balanse - mor/konsern

Aquatiq AS

Morselskap			Konsern	
2021	2020	Note	2021	2020
Eiendeler				
Anleggsmidler				
Immaterielle eiendeler				
0	0	7	42 492	121 187
621 582	2 588 502	5	98 832	3 485 391
0	0	6	1 549 513	226 642
621 582	2 588 502		1 690 837	3 833 220
Varige driftsmidler				
18 471 459	18 210 898	7, 10	18 471 459	18 210 898
844 000	617 104	7, 10	3 890 124	2 048 244
19 315 459	18 828 002		22 361 582	20 259 142
Finansielle anleggsmidler				
8 119 110	3 224 043	1, 8	0	0
9 003 631	2 500 000	9	0	0
49 145 495	60 868 241	8, 10	129 667 858	135 910 290
20 480 400	30 484 538	8, 10	20 480 400	30 484 538
86 748 636	97 076 822		150 148 258	166 394 828
106 685 677	118 493 326		174 200 677	190 487 190
Omløpsmidler				
0	0	1, 10, 19	34 076 175	29 036 501
Fordringer				
695 682	1 900 204	1, 9, 10	34 549 735	37 233 090
0	0	1, 15	12 113 555	3 010 799
34 769 997	38 129 848	1, 9, 20	6 724 493	8 366 817
35 465 679	40 030 052		53 387 782	48 610 706
35 050 690	21 486 792	11, 17	47 693 049	25 079 278
70 516 369	61 516 845		135 157 006	102 726 485
177 202 046	180 010 171		309 357 684	293 213 675



Balanse - mor/konsern

Aquatiq AS

Morselskap			Konsern	
2021	2020	Note	2021	2020
Egenkapital og gjeld				
Innskutt egenkapital				
170 320	170 320	12, 13	170 320	170 320
-20 380	0	13	-20 380	0
466 930	466 930	13	466 930	466 930
616 870	637 250		616 870	637 250
Opptjent egenkapital				
140 850 844	151 748 549	13	261 537 513	241 820 551
140 850 844	151 748 549		261 537 512	241 820 551
0	0	13	114 332	-993 862
141 467 714	152 385 799		262 268 714	241 463 939
Gjeld				
0	0	5	329 117	0
0	0		329 117	0
Annenn langsiktig gjeld				
0	0	10	85 767	0
0	0		85 767	0
Kortsiktig gjeld				
3 397 014	3 565 275	9	14 587 764	26 454 478
0	0	5	2 736 311	1 942 125
1 229 671	875 510		14 398 702	13 614 752
31 107 647	23 183 587	9, 15	14 951 309	9 738 381
35 734 332	27 624 372		46 674 085	51 749 736
35 734 332	27 624 372		47 088 969	51 749 736
177 202 046	180 010 171		309 357 684	293 213 675

Lillehammer, 28.04.2022

Styret i Aquatig AS

Eirik Bugge
Nestleder/Daglig leder

Eirik Ronald Bugge
Styremedlem

Svein Inge Holtesmo
Styremedlem

Mariann Kirkerød
Styremedlem

Heidi Camilla Sagen-Ohren
Styremedlem

Tor Kolden
Styreleder

Petter Tofte
Styremedlem



Aquatiq AS

Noter til regnskapet for 2021

Note 1. Regnskapsprinsipper

Årsregnskapet er satt opp i samsvar med regnskapsloven og god regnskapsskikk.

Bruk av estimater

Utarbeidelse av regnskaper i samsvar med regnskapsloven krever bruk av estimater. Videre krever anvendelse av selskapets regnskapsprinsipper at ledelsen må utøve skjønn. Områder som i stor grad inneholder slike skjønnsmessige vurderinger, høy grad av kompleksitet, eller områder hvor forutsetninger og estimater er vesentlige for årsregnskapet, er beskrevet i notene.

Aksjer i datterselskap og tilknyttet selskap

Datterselskaper er selskaper der morselskapet har kontroll, og dermed bestemmende innflytelse på enhetens finansielle og operasjonelle strategi, normalt ved å eie mer enn halvparten av den stemmeberettigede kapitalen. Investeringer med 20-50 % eie av stemmeberettiget kapital og betydelig innflytelse, defineres som tilknyttede selskaper.

Regnskapsprinsipper for aksjer i datterselskaper og tilknyttede selskaper

Kostmetoden brukes som prinsipp for investeringer i datterselskaper og tilknyttede selskaper i selskapsregnskapet. Kostprisen økes når midler tilføres ved kapitalutvidelse, eller når det gis konsernbidrag til datterselskap. Mottatte utdelinger resultatføres i utgangspunktet som inntekt. Utdelinger som overstiger andel av opptjent egenkapital etter kjøpet føres som reduksjon av anskaffelseskost. Utbytte/konsernbidrag fra datterselskap regnskapsføres det samme året som datterselskapet avsetter beløpet. Utbytte fra andre selskaper regnskapsføres som finansinntekt når utbyttet er vedtatt.

I konsernregnskapet brukes egenkapitalmetoden som prinsipp for investeringer i tilknyttede selskaper. Bruk av metoden fører til at regnskapsført verdi i balansen tilsvare andelen av egenkapitalen i det tilknyttede selskapet, korrigert for eventuelle gjenværende merverdier fra kjøpet og urealiserte internergevinster. Resultatandelen i resultatregnskapet baseres på andelen av resultatet etter skatt i det tilknyttede selskapet, og korrigeres for eventuelle avskrivninger på merverdier og urealiserte gevinster. I resultatregnskapet vises resultatandelen under finansposter.

Konsolideringsprinsipper

Datterselskaper blir konsolidert fra det tidspunkt kontrollen er overført til konsernet (oppkjøpstidspunktet).

I konsernregnskapet erstattes posten aksjer i datterselskap med datterselskapets eiendeler og gjeld. Konsernregnskapet utarbeides som om konsernet var én økonomisk enhet. Transaksjoner, urealisert fortjeneste og mellomværende mellom selskapene i konsernet elimineres.

Kjøpte datterselskaper regnskapsføres i konsernregnskapet basert på morselskapets anskaffelseskost. Anskaffelseskost tilordnes identifiserbare eiendeler og gjeld i datterselskapet, som oppføres i konsernregnskapet til virkelig verdi på oppkjøpstidspunktet. Eventuell merverdi ut over hva som kan henføres til identifiserbare eiendeler og gjeld, balanseføres som goodwill. Goodwill behandles som en residual og balanseføres med den andelen som er observert i oppkjøpstransaksjonen. Merverdier i konsernregnskapet avskrives over de oppkjøpte eiendelenes forventede levetid.

Omregning av utenlandske datterselskaper skjer ved at balansen omregnes til balansedagens kurs, og at resultatregnskapet omregnes til en gjennomsnittskurs. Eventuelle vesentlige transaksjoner omregnes til transaksjonsdagens kurs. Alle omregningsdifferanser føres direkte mot egenkapitalen.



Aquatiq AS

Noter til regnskapet for 2021

Salgsinntekter

Inntekter ved salg av varer og tjenester vurderes til virkelig verdi av vederlaget, netto etter fradrag for merverdiavgift, returer, rabatter og andre avslag. Salg av varer resultatføres når en enhet innenfor konsernet har levert sine produkter til kunden og det ikke er uoppfylte forpliktelser som kan påvirke kundens aksept av leveringen. Levering er ikke foretatt før produktene er sendt til avtalt sted og risiko for tap og ukurans er overført til kunden. Erfaringstall brukes som grunnlag for å estimere og regnskapsføre avsetninger for kvantumsrabatter og varereturer på salgstidspunktet. Avsetning til forventede garantiarbeider føres som kostnad og avsetning for forpliktelser.

Tjenester inntektsføres i takt med utførelsen.

Klassifisering av balanseposter

Eiendeler bestemt til varig eie eller bruk klassifiseres som anleggsmidler. Eiendeler som er tilknyttet varekretsløpet klassifiseres som omløpsmidler. Fordringer for øvrig klassifiseres som omløpsmidler hvis de skal tilbakebetales innen ett år. For gjeld legges analoge kriterier til grunn. Første års avdrag på langsiktige fordringer og langsiktig gjeld klassifiseres likevel ikke som omløpsmiddel og kortsiktig gjeld.

Anskaffelseskost

Anskaffelseskost for eiendeler omfatter kjøpesummen for eiendelen, med fradrag for bonuser, rabatter og lignende, og med tillegg for kjøpsutgifter (frakt, toll, offentlige avgifter som ikke refunderes og eventuelle andre direkte kjøpsutgifter). Ved kjøp i utenlandsk valuta balanseføres eiendelen til kursen på transaksjonstidspunktet, men til terminkursen ved bruk av terminkontrakt.

For varige driftsmidler og immaterielle eiendeler omfatter anskaffelseskost også direkte utgifter for å klargjøre eiendelen for bruk, for eksempel utgifter til testing av eiendelen.

Immaterielle eiendeler og goodwill

Goodwill har oppstått i forbindelse med kjøp av datterselskap. Goodwill avskrives over forventet levetid.

Utgifter til andre immaterielle eiendeler balanseføres i den grad det kan identifiseres en fremtidig økonomisk fordel knyttet til utvikling av en identifiserbar immateriell eiendel og utgiftene kan måles pålitelig. I motsatt fall kostnadsføres slike utgifter løpende. Balanseført utvikling avskrives lineært over økonomisk levetid.

Varige driftsmidler

Tomter avskrives ikke. Andre varige driftsmidler balanseføres og avskrives lineært til restverdi over driftsmidlenes forventede utnyttbare levetid. Ved endring i avskrivningsplan fordeles virkningen over gjenværende avskrivningstid ("knekkpunktmetoden"). Vedlikehold av driftsmidler kostnadsføres løpende under driftskostnader. Påkostninger og forbedringer tillegges driftsmidlets kostpris og avskrives i takt med driftsmidlet. Skillet mellom vedlikehold og påkostning/forbedring regnes i forhold til driftsmidlets stand på anskaffelsestidspunktet.

Leide (leasede) driftsmidler balanseføres som driftsmidler hvis leiekontrakten anses som finansiell.

Andre langsiktige aksjeinvesteringer

Kostmetoden brukes som prinsipp for investeringer i andre aksjer mv. Utdelinger regnskapsføres i utgangspunktet som finansinntekt, når utdelingen er vedtatt. Hvis utdelingene vesentlig overstiger andel av opptjent egenkapital etter kjøpet, føres det overskytende til reduksjon av kostprisen.



Aquatiq AS

Noter til regnskapet for 2021

Varelager

Varer vurderes til det laveste av anskaffelseskost (etter FIFO-prinsippet) og virkelig verdi. For råvarer brukes gjenanskaffelseskost som tilnærming til virkelig verdi. For ferdig tilvirkede varer og varer under tilvirkning består anskaffelseskost av utgifter til produktutforming, materialforbruk, direkte lønn, og andre direkte og indirekte produksjonskostnader (basert på normal kapasitet). Virkelig verdi er estimert salgspris fratrukket nødvendige utgifter til ferdigstilling og salg. Bare variable utgifter anses nødvendige for å selge ferdige varer, mens også faste tilvirkningskostnader inkluderes som nødvendige for varer som ikke er ferdig tilvirket.

Fordringer

Kundefordringer føres opp i balansen etter fradrag for avsetning til forventede tap. Avsetning til tap gjøres på grunnlag av individuell vurdering av fordringene og en tilleggsavsetning som skal dekke øvrige påregnelige tap. Vesentlige økonomiske problemer hos kunden, sannsynligheten for at kunden vil gå konkurs eller gjennomgå økonomisk restrukturering, og utsettelse og mangler ved betalinger anses som indikatorer på at kundefordringer må nedskrives.

Andre fordringer, både omløpsfordringer og anleggsfordringer, føres opp til det laveste av pålydende og virkelig verdi.

Tilvirkningskontrakter

Deler av konsernets aktivitet består av utvikling og produksjon av produkter og systemer etter ordrer. Selskapets prosjekter behandles i samsvar med løpende avregningsmetode. Inntektsføring av kontraktene skjer i takt med beregnet fremdrift (fullføringsgrad). Fullføringsgraden beregnes som forholdet mellom påløpne prosjektkostnader og estimerte totalkostnader for prosjektet. Kontraktenes inntekter er avtalt. Forventede totale tilvirkningskostnader estimeres basert på en kombinasjon av erfaringstall, systematiske estimeringsprosedyrer, oppfølging av effektivitetsmål og beste skjønn.

Utenlandsk valuta

Fordringer og gjeld i utenlandsk valuta vurderes etter kursen ved regnskapsårets slutt.

Gjeld

Gjeld, med unntak for enkelte avsetninger for forpliktelser, balanseføres til nominelt gjeldsbeløp.

Pensjoner

Selskapets pensjonsordninger er finansiert gjennom innbetalinger til forsikringsselskap. Selskapet har en innskuddsbasert ordning.

Innskuddsplaner

Ved innskuddsplaner betaler selskapet innskudd til et forsikringsselskap. Selskapet har ingen ytterligere betalingsforpliktelse etter at innskuddene er betalt. Innskuddene regnskapsføres som lønnskostnad. Eventuelle forskuddsbetalte innskudd balanseføres som eiendel (pensjonsmidler) i den grad innskuddet kan refunderes eller redusere framtidige innbetalinger.



Aquatiq AS

Noter til regnskapet for 2021

Skatt

Skattekostnaden i resultatregnskapet omfatter både periodens betalbare skatt og endring i utsatt skatt. Utsatt skatt beregnes på grunnlag av de midlertidige forskjeller som eksisterer mellom regnskapsmessige og skattemessige verdier, samt eventuelt ligningsmessig underskudd til fremføring ved utgangen av regnskapsåret. Skatteøkende og skattereduserende midlertidige forskjeller som reverserer eller kan reversere i samme periode er utlignet. Oppføring av utsatt skattefordel på netto skattereduserende forskjeller som ikke er utlignet og underskudd til fremføring, begrunnes med antatt fremtidig inntjening. Utsatt skatt og skattefordel som kan balanseføres, oppføres netto i balansen.

Skattereduksjon ved avgitt konsernbidrag, og skatt på mottatt konsernbidrag som føres som reduksjon av balanseført beløp på investering i datterselskap, føres direkte mot skatt i balansen (mot betalbar skatt hvis konsernbidraget har virkning på betalbar skatt, og mot utsatt skatt hvis konsernbidraget har virkning på utsatt skatt). Utsatt skatt, både i selskapsregnskapet og i konsernregnskapet, regnskapsføres til nominelt beløp.

Kontantstrømoppstilling

Kontantstrømoppstillingen utarbeides etter den indirekte metoden. Kontanter og kontantekvivalenter omfatter kontanter, bankinnskudd og andre kortsiktige likvide plasseringer, som umiddelbart og med uvesentlig kursrisiko kan konverteres til kjente kontantbeløp og med gjenværende løpetid mindre enn tre måneder fra anskaffelsesdato.



Aquatiq AS

Noter til regnskapet for 2021

Note 2. Salgsinntekter

Morselskap		Pr.virksomhetsområde	Konsern	
2021	2020		2021	2020
819 456	751 375	Salg varer/anlegg	240 178 296	245 806 537
-	-	Salg konsulent/kurs	16 454 549	12 589 716
819 456	751 375	Sum	256 632 845	258 396 253
Andre driftsinntekter				
4 980 616	4 860 110	Leieinntekter		
917 469	626 916	Offentlige tilskudd		
17 857 211	19 900 143	Andre inntekter	11 626 398	14 912 669
23 765 296	25 387 169	Sum	11 626 398	14 912 669
Geografisk fordeling				
24 247 411	25 355 211	Norge - gevinst ved avgang datterselskap	-	5 162 313
134 830	225 548	Norge	245 716 098	233 256 563
-	200 331	Storbritannia	9 986 784	2 248 406
-	155 763	Canada	374 432	331 178
35 804	(34 549)	Chile	874 303	2 599 156
43 582	4 641	Tyskland	2 140	
-	-	Australia	4 333 628	2 659 227
-	-	New Zealand	3 419 627	3 354 854
-	-	Sverige	259 948	498 409
-	-	Nederland	24 530	-
-	-	Irland	-	6 174
-	-	Frankrike	107 999	90 000
-	-	Malaysia	68 342	-
-	-	Island	197 378	-
-	-	Færøylene	257 479	179 345
-	-	Danmark	2 534 554	-
-	-	Polen	102 000	-
24 584 752	26 139 044	Sum	268 259 242	278 471 236

Note 3. Lønnskostnader, antall ansatte, lån til ansatte og godtgjørelser

Selskapet er pliktig til å ha tjenestepensjonsordning etter lov om obligatorisk tjenestepensjon. Selskapets pensjonsordninger tilfredsstiller kravene i denne lov.

Morselskap			Konsern	
2021	2020		2021	2020
10 645 137	11 091 743	Lønn, honorarer og andre godtgjørelser	58 202 456	54 445 176
1 311 504	1 419 446	Arbeidsgiveravgift	8 351 481	7 428 889
353 743	217 635	Pensjonskostnader	2 242 374	1 807 671
237 086	249 529	Andre personalkostnader	1 036 635	2 111 008
-	(195 252)	Fordeling interntid konsern	(669 445)	(1 434 241)
-	-	Lønn for oppkjøp	-	-
-	-	Aktiverte lønnskostnader	-	-
-	-	Lønn utenlandske døtre	10 646 239	13 394 542
12 547 470	12 783 101	Sum lønnskostnader	79 809 740	77 753 045
12,0	13,2	Antall årsverk	75	74
Daglig leder		Styret	Daglig leder	Styret
2 146 391	191 667	Ytelser til ledende personer	2 146 391	-
85 856	-	Lønn	85 856	-
50 549	-	Pensjonsutgifter	50 549	-
		Annen godtgjørelse		
Morselskap		Revisor:	Konsern	
167 574	362 465	Revisjon løvpålagt	468 864	750 030
-	-	Andre attestasjonstjenester	-	-
-	-	Skatte- og avgiftsrådgivning	-	-
168 190	112 020	Andre tjenester	274 141	187 110

Lån

Det er ikke yttet lån eller stilt garantier til daglig leder, styreleder eller andre nærstående parter.



Aquatiq AS

Noter til regnskapet for 2021

Note 4. Finansposter

	Morselskap	
	2021	2020
Annen finansinntekt		
Agio	595 192	3 005 235
Vinning ved avgang verdipapir	-	1 014 999
Annen finansinntekt	-	-
Sum	595 192	4 020 234
Annen finanskostnad		
Disagio	692 562	102 304
Annen finanskostnad	-	-
Sum	692 562	102 304

Note 5. Skatter

Morselskapet		Konsernet		
2021	2020	2021	2020	
4 594 262	4 880 659			Midlertidige forskjeller
-	-	4 496 785	4 690 630	Anleggsmidler
-	-	(3 245 296)	(2 841 789)	Varebeholdning
-	(1 146 000)	7 977 953	6 496 830	Tilvirkningskontrakter
-	-	(180 069)	(1 266 505)	Omlopsmidler
-	-	-	-	Gevinst og tapskonto
-	-	(1 759 397)	(1 858 711)	Andre forskjeller
4 594 262	3 734 659	7 289 976	5 220 455	Netto midlertidige forskjeller
(7 419 631)	(15 500 576)	(14 596 887)	(34 463 025)	Underskudd til fremføring norske selskap
(2 825 369)	(11 765 917)	(7 306 911)	(29 242 570)	Grunnlag for utsatt skatt norske selskaper
(621 581)	(2 588 502)	1 607 520	6 433 365	Utsatt skatt/skattefordel norske selskap
-	-	(1 558 102)	(2 947 975)	Herav ikke balanseført utsatt skattefordel
(621 581)	(2 588 502)	49 418	3 485 390	Utsatt skatt/skattefordel balansen norske selskap
		98 832	3 485 390	Sum utsatt skattefordel
		-	-	Utsatt skatt norske selskap
		329 117	-	Utsatt skatt utenlandske selskap
		329 117	-	Sum utsatt skatt
				Grunnlag for skattekostnad, endring i utsatt skatt og betalbar skatt
15 882 083	10 087 004	48 897 902	38 973 880	Resultat før skattekostnad
-	-			Resultater nye døtre før oppkjøpstidspunktet
-	-	(634 252)	3 419 163	Fradrag for resultater utenlandske selskap
-	-			Fradrag for resultater i solgte selskaper
-	-		2 741 244	Eliminert intern fortjeneste
-	-			Resultater i nye døtre før konsernetablering
-	-	288 985	470 122	Goodwillavskrivning i konsernet
427 465	(956 139)	1 843 152	(6 049 700)	Permanente forskjeller
16 309 548	9 130 865	50 395 787	39 554 709	Grunnlag for skattekostnad på årets resultat
(859 603)	1 343 793	(2 069 522)	(2 428 764)	Endring i midlertidige forskjeller
15 449 945	10 474 658	48 326 265	37 125 945	Gr.lag for bet. bar skatt i res.regnskapet
-	-	(16 022 354)	(24 449 122)	+/- Resultatandel tilknyttet selskap
-	-	-	-	- Stifelseskostnader
(15 449 945)	(10 474 658)	(19 866 139)	(3 848 974)	+/- Endring i underskudd
-	-	12 437 772	8 827 849	Skattepliktig inntekt (grunnlag for betalbar skatt i balansen) norske selskap
-	-	-	-	Skattepliktig inntekt utenlandske selskap
				Fordeling av skattekostnaden
		2 736 311	1 942 125	Betalbar skatt norske selskap
		-	-	Betalbar skatt utenlandske selskap
		(52 728)	-	Utsatt skatt utenlandske selskap
660 910	-			Effekt av endret konsernsammensetning
-	-			Effekt av endret skattesats på utsatt skatt/skattefordel
-	-			For mye/for lite avsatt
2 627 831	2 008 790	6 119 555	3 728 109	Skattekostnad
				Fordeling av skattekostnaden på norsk og utenlandsk del
		6 172 284	4 227 084	Norge
		(52 728)	(498 975)	Utlend
		6 119 556	3 728 109	Sum


Aquatiq AS
Noter til regnskapet for 2021

		Avstemming av årets skattekostnad			
15 882 083	10 087 004	Regnskapsmessig resultat før skattekostnad	48 897 902	38 973 880	
3 494 058	2 219 141	Beregnet skatt 22 %	10 757 538	8 574 254	
2 627 831	2 008 790	Skattekostnad i resultatregnskapet	6 119 555	3 728 109	
866 227	210 351	Differanse	4 637 984	4 846 145	
94 042	(210 351)	22% av permanente forskjeller	405 493	(1 330 934)	
-	-	Stiftelseskostnader	-	-	
-	-	Avrunding	-	-	
-	-	Skatt ført mot ts andel	-	-	
(960 270)	-	Ikke aktivert skattefordel	(1 389 874)	1 264 773	
-	-	Skattevirkning av eliminert internforjeneste anleggsmidler	-	-	
-	-	Utenlandske datterselskaper	(192 261)	253 239	
-	-	Andre forskjeller	-	-	
(866 228)	(210 351)	Sum forklart differanse	(4 637 983)	(4 846 145)	
Betalbar skatt i balansen					
-	-	Betalbar skatt i skattekostnaden	2 736 311	1 942 125	
-	-	Skattefunn	(88 636)	(231 038)	
-	-	Betalbar skatt vist i fordring	88 636	231 038	
-	-	Akontobetalt skatt utland	-	-	
-	-	Skattevirkning av konsernbidrag	-	-	
-	-	Betalbar skatt i balansen	2 736 311	1 942 125	

Note 6. Goodwill
Konsern

Goodwill	Goodwill Aquatiq Food Safety Ltd	Goodwill Aco Kjemi Tønsberg AS	Goodwill Bergen	Aquatiq Food Factory AS	Delsum
Anskaffelseskost 01.01.	417 073	5 503 571	11 488 938	344 285	17 753 847
Tilgang i perioden	-	-	-	-	-
Avgang til ansk.kost	-	-	-	-	-
Anskaffelseskost 31.12.	417 073	5 503 571	11 488 938	344 285	17 753 847
Akkumulerte avskr. 01.01.	417 073	5 503 571	11 488 938	117 623	17 527 205
Akkumulerte avskr. 31.12.	417 073	5 503 571	11 488 938	186 477	17 596 059
Bokført verdi 31.12.	-	-	-	157 788	157 788

Årets avskrivning			-	68 853	68 853
Prosentavskrivning	20	20	20	20	

Goodwill	Aquatiq AB	Totalsum
Anskaffelseskost 01.01.		17 753 847
Tilgang i perioden	1 605 836	1 605 836
Avgang til ansk.kost		-
Anskaffelseskost 31.12.	1 605 836	19 359 683
Akkumulerte avskr. 01.01.		17 527 205
Akkumulerte avskr. 31.12.	214 111	17 810 170
Bokført verdi 31.12.	1 391 725	1 549 513
Årets avskrivning	220 132	288 885
Prosentavskrivning	20	

Goodwill er vurdert å ha en levetid på 5 år.

Goodwill er beregnet til forskjellen mellom bokført egenkapital og kostpris aksjer ved oppkjøp.

For utenlandske datterselskaper er anskaffelseskost, akkumulerte avskrivninger og bokført verdi beregnet til valutakurs pr 31.12., mens årets avskrivninger er beregnet til gjennomsnittskurs.

Goodwill vedrørende Aquatiq Food Factory AS gjelder utkjøp av minoritetsinteresse.



Aquatiq AS

Noter til regnskapet for 2021

Note 7. Immaterielle og varige driftsmidler

Morselskap					
Varige driftsmidler	Varemerke	Driftsløsere	Bygninger	Tomt	Sum
Anskaffelseskost 01.01.	1 070 967	1 943 984	26 115 904	255 023	29 385 878
Tilgang i perioden	-	437 573	1 219 215	-	1 656 788
Avgang til anskaffelseskost	-	-	-	-	-
Anskaffelseskost 31.12.	1 070 967	2 381 557	27 335 119	255 023	31 042 666
Akkumulerte avskrivninger 01.01.	1 070 967	1 326 897	8 160 012	-	10 557 876
Akkumulert nedskrivning 31.12.	-	-	-	-	-
Akkumulerte avskrivninger 31.12.	1 070 967	1 537 558	9 118 683	-	11 727 208
Bokført verdi 31.12.	-	844 000	18 216 435	255 023	19 315 459
Årets avskrivning	-	210 661	958 671	-	1 169 332
Årets nedskrivning	-	-	-	-	-
Prosentats avskrivning	33	10-25	2-16	-	-
Konsern					
Varige driftsmidler	Web shop		Varemerke m.v.	Sum	
Anskaffelseskost 01.01.	393 000		1 078 937	1 471 937	
Tilgang i perioden	-		-	-	
Tilskudd	-		-	-	
Avgang til anskaffelseskost	-		-	-	
Anskaffelseskost 31.12.	393 000		1 078 937	1 471 937	
Akkumulerte avskr. 01.01.	275 100		1 075 745	1 350 845	
Akkumulert avskrivning på avgang	-		-	-	
Akk. avskrivning 31.12.	353 700		1 075 745	1 429 445	
Akk. Nedskrivning 31.12.	-		-	-	
Bokført verdi 31.12.	39 300		3 192	42 492	
Årets avskrivning	78 600		-	78 600	
Årets nedskrivning	-		-	-	
Prosentats avskrivning	20	33	-	-	
Varige driftsmidler	Driftsløsere inkl finansiell leasing		Bygninger	Tomt	Sum
Anskaffelseskost 01.01.	9 708 143		26 115 904	255 023	36 079 070
Tilgang i perioden	3 423 819		1 219 215	-	4 643 034
Tilgang egne investeringsarbeider	-		-	-	-
Avgang til anskaffelseskost	621 002		-	-	621 002
Anskaffelseskost 31.12.	-	12 510 960	27 335 119	255 023	40 101 102
Akkumulerte avskr. 01.01.	7 670 901		8 160 012	-	15 830 913
Akkumulert avskrivning på avgang	-		-	-	-
Akk. avskrivning 31.12.	8 620 836		9 118 683	-	17 739 519
Akk. Nedskrivning 31.12.	-		-	-	-
Bokført verdi 31.12.	-	3 890 124	18 216 435	255 023	22 361 582
Årets avskrivning	1 268 053		958 671	-	2 226 724
Årets nedskrivning	-		-	-	-
Prosentats avskrivning	10-33	2-16	0	-	

For utenlandske datterselskaper er anskaffelseskost, akkumulerte avskrivninger og bokført verdi beregnet til valutakurs pr 31.12., mens årets avskrivninger er beregnet til gjennomsnittskurs.



Aquatiq AS

Noter til regnskapet for 2021

Note 8. Konsern, tilknyttet selskap mv.

Aquatiq AS har eierandeler i følgende selskaper:

Selskapsnavn	Eierandel/stemme	Ansk.tidspkt.	Forr.kontor
Aquatiq Chemistry AS	98 %	25.06.01	Lillehammer
Aquatiq Hygiene Systems AS	100 %	25.06.01	Lillehammer
Aquatiq Consult AS	100 %	25.06.13	Lillehammer
Aquatiq Food Factory AS	95 %	04.07.14	Lillehammer
Aquafarm utvikling AS	50 %	2017	Mosterhamn
Mediterranean Aquatic c.o.o	100 %	2013	Kroatia
Aquatiq Food Safety Ltd	100 %	2007, 2015	Skottland
Aquatiq Sense AS	100 %	29.03.2019	Lillehammer
Aquatiq Australia Ltd	100 %	2017/2020	Australia
Aquatiq New Zealand Ltd	100 %	2019	New Zealand
Aquatiq Hygiene Systems Ltd (eid av Aquatiq Hygiene Systems AS)	100 %	2012/2021	Skottland
Aquatiq Food Automation ApS (eid av Aquatiq Food Factory AS)	80 %	2017	Danmark
Aqua Pharma Group AS	50 %	29.03.19	Lillehammer
Aquatiq AB Sverige	100 %	02.12.2021	Sverige
Aquatiq Aps Danmark	100 %	15.11.2021	Danmark
Aquatiq Spa Chile	100 %	12.10.2021	Chile
Sensilist AS	25 %	01.06.2021	Lillehammer

Investeringen i datterselskapene og de tilknyttede selskapene vurderes etter kostmetoden i selskapsregnskapet. I konsernregnskapet er de tilknyttede selskap vurdert etter egenkapitalmetoden.

Investering etter egenkapitalmetoden (konsernregnskapet)

Tilknyttede selskaper

Selskap	Inngående balanse	Tilgang/-avgang/-utbytte	Resultatandel	Merverdiavskrivning	Agio	Utgående balanse	Gjenstående merverdi
Aquatiq Hygiene Systems Ltd	5 366 294	(4 824 571)	(580 010)		38 287	-	-
Aqua Pharma Group AS	132 476 400	(15 000 000)	16 090 145		(4 478 502)	129 088 043	
Korreksjoner for intern fortjeneste	(1 932 404)		1 143 910			(788 494)	
Sensilist AS		2 000 000	(532 098)	(99 593)		1 368 309	1 394 300
Sum	135 910 290	(17 824 571)	16 121 947	(99 593)	(4 440 215)	129 667 858	1 394 300

Oppkjøp Sensilist AS

Mervedianalyse	Sensilist AS
	25 %
Andel i balanseført egenkapital på kjøpstidspunktet	506 108
Henførbær merverdi	0
Goodwill	1 493 892
Anskaffelseskost	2 000 000
Avskrivingsperiode goodwill	5 år

Ved beregning av verdi etter egenkapitalmetoden for Aqua Pharma Group AS, er konsernregnskapet til Aqua Pharma Group AS lagt til grunn. Det er korrigert for intern fortjeneste.



Aquatiq AS

Noter til regnskapet for 2021

Investering etter kostmetoden (Selskapsregnskapet)

Selskapets navn	Aksjekapital	Antall aksjer	Bokført verdi	Egenkapital	Resultat
Datterselskap					
Aquatiq Chemistry AS	650 000	6 370	637 000	19 380 521	23 466 298
Aquatiq Hygiene Systems AS	700 000	7 000	700 000	20 300 405	5 228 489
Aquatiq Consult AS	100 000	100	100 000	1 410 064	1 127 440
Aquatiq Food Factory AS	100 000	90	490 000	2 084 717	1 951 321
Aquatiq Food Safety Ltd	1 000	100	1 246 243	1 830 948	522 919
Mediterranean Aquatic c.o.o	20 800	1	20 800	20 800	-
Aquatiq Sense AS	30 000	30 000	30 000	265 785	235 810
Aquatiq Australia Ltd	600		117 537	(1 993 261)	(135 470)
Aquatiq New Zealand Ltd	600		600	(526 947)	24 644
Aquatiq AB Sverige **	50 000		1 797 360	466 378	327 058
Aquatiq Aps Danmark	401 610		401 610	395 113	(7 985)
Aquatiq Spa Chile	2 577 960		2 577 960	2 513 059	(142 356)
			8 119 110		
Tilknyttet selskap					
Aquafarm Utvikling AS *	60 000	30 000	-	(303 000)	(16 000)
Aqua Pharma Group AS	21 139 900	10 569 950	47 145 495	389 194 365	(5 677 525)
Sensilist AS	40 000	10 000	2 000 000	(103 963)	(2 128 393)

* Regnskapet for 2021 er ikke ferdig for Aquafarm Utvikling AS slik at tallene som presenteres her er 2020 tallene. Selskapet skal etter planen avvikles.

** Kostpris for aksjene i Aquatig AB i Sverige inkluderer en avsetning for sek 600 000 som skal betales på et fremtidig tidspunkt. Avsetningen inngår i annen kortsiktig gjeld.

Selskapet har mottatt konsernbidrag fra døtrene Aquatig Hygiene AS, Aquatig Consult AS og Aquatig Chemistry AS med kr 22 191 777 i 2021 og kr 15 444 673 i 2020.

Det er følgende nye datterselskaper i konsernet i 2021:

Aquatig Spa Chile, nystiftet selskap

Aquatig Aps Danmark, nystiftet selskap.

Aquatig AB Sverige, (tidligere navn: Svenska Kvalitetssystem AB). Dette selskapet har hatt beskjeden virksomhet tidligere.

Det er betalt en beskjeden merverdi ved kjøp av dette selskapet. Dette er behandlet som goodwill i konsernregnskapet.

Merverdianalyse	Aquatig AB
	SEK
Balansført egenkapital på kjøpstidspunktet	152 144
Henførbær merverdi	0
Goodwill	1 647 856
Anskaffelseskost	1 800 000
Avskrivingsperiode goodwill	5 år

Goodwill er omregnet til NOK i konsernregnskapet.

Man har i 2021 kjøpt seg opp fra 50 % til 100 % i Aquatig Hygiene Systems LTD.

Selskapet ble tidligere behandlet etter egenkapitalmetoden i konsernet, men er fra mars 2021 behandlet som datterselskap.

Det er betalt tilnærmet lik andel i bokført egenkapital ved økning av eierinteressen i selskapet.

Dersom oppkjøpet hadde skjedd pr 01.01.2021, ville årets omsetning ha vært 1 mill større.

Dersom oppkjøpet hadde skjedd pr 01.01.2020, ville fjorårets omsetning ha vært 17 mill større.

I 2019 solgte man seg ned til en eierandel i Aqua Pharma Group AS på 50 %. En del av vederlaget er betinget av resultatoppgjør i de solgte selskapene.

Estimert vederlag er tatt inn som langsiktig fordring.



Aquatiq AS

Noter til regnskapet for 2021

Selskapet har følgende mellomregningsforhold med andre selskap i konsernet:

Morselskap	Datterselskaper		Tilknyttede selskaper	
	2021	2020	2021	2020
Fordringer				
Kundefordringer	622 680	877 258	73 003	665 295
Andre kortsiktige fordringer	10 129 146	20 067 297	-	-
Krav på utbytte/konsernbidrag	22 191 777	15 444 673	-	-
Sum	41 947 234	38 889 228	17 553 403	28 149 833
Sum fordringer	41 947 234	38 889 228	17 553 403	28 149 833
Gjeld				
Leverandørgjeld	484 731	165 225	105 069	102 825
Utbytte / konsernbidrag				
Annen kortsiktig gjeld	26 919 575	21 834 193	-	-
Sum	27 404 306	21 999 418	105 069	102 825
Konsern			Tilknyttede selskaper	
			2021	2020
Fordringer				
Kundefordringer			2 486 315	1 320 878
Krav på utbytte/konsernbidrag				
Andre langsiktige fordringer			17 480 400	27 484 538
Gjeld				
Leverandørgjeld			111 700	5 766 351
Utbytte / konsernbidrag				
Annen kortsiktig gjeld				

Note 10. Fordringer og gjeld

Morselskap		Konsern	
2021	2020	2021	2020
695 682	1 900 204		
-	-		
695 682	1 900 204		
		Kundefordringer	
		Kundefordringer	34 744 735
		Delkredereavsetning	(195 000)
		Sum	34 549 735
			37 428 090
			(195 000)
			37 233 090
		Fordr. med forfall senere enn 1 år	
19 484 030	20 484 538	Fordringer	19 484 030
			20 484 538
		Gjeld med forfall senere enn 5 år	
-	-	Gjeld til kredittinstitusjoner	
		Gjeld sikret ved pant	
-	-	Gjeld kredittinstitusjoner, langsiktig, inkl fin. leasing	
-	-	Gjeld til kredittinstitusjoner, kortsiktig	
-	-	Sum	-
			-
		Pantsatte eiendeler	
18 471 458	18 210 898	Fast eiendom	18 471 458
		Skip	18 210 898
844 000	617 104	Dr.løsøre, inkl finansiell leasing	2 156 438
47 145 495		Investering i tilknyttet selskap (Aqua Pharma Group AS)	128 298 549
		Varer	29 762 268
695 682	1 900 204	Kundefordringer	29 470 362
			21 309 565
		Sum	208 160 075
67 156 635	20 728 206		67 389 785

Aquatiq Chemistry AS, Aquatiq Food Factory AS, Aquatiq Hygiene Systems AS, Aquatiq Food Safety Ltd, Aquatiq Consult AS og Aquatiq Sense AS har stilt kausjon til Aquatiq AS på 100 mill solidarisk ansvarlig.

Selskapets eiendom er også pantsatt for en pantobligasjon pålydende 30 mill hvor Aqua Pharma AS er låntaker.



Aquatiq AS

Noter til regnskapet for 2021

Note 11. Bundne midler, trekkrettigheter

	Morselskap		Konsern	
	2021	2020	2021	2020
Bundne skattetrekksmidler utgjør:	508 157	361 273	3 187 615	2 171 121
Ubenyttet kassekreditt (konsernkto)			15 000 000	35 000 000

Note 12. Antall aksjer og aksjeeiere

Morselskapet Aquatiq AS har forretningskontor i Hovemovegen 1, 2624 Lillehammer, hvor en kan få utlevert konsernregnskapet.

Aksjekapitalen består pr. 31.12.21 av 17 032 aksjer pålydende kr 10. Alle aksjer har like rettigheter

Navn	Rolle	Antall	Eierandel
Elvin Bugge	Styremedlem	5 967	35 %
Stemma AS v/Eirik Bugge	Nestleder/daglig leder	5 110	30 %
Pemto AS v/Petter Tøfte	Styremedlem	3 407	20 %
Svein Inge Hollesmo	Styremedlem	169	1 %
Stein Henry Nikolaisen		341	2 %
Egne aksjer		2 038	12 %
Sum		17 032	100 %

Selskapet har en beholdning av 2038 egne aksjer til pålydende kr. 10.

Samlet kostpris for ervervet i 2021 er kr. 17.948.569.

Bakgrunnen for erverv av egne aksjer var nåværende aksjonærs ønske om å selge.

Note 13. Egenkapital

Morselskap	Aksjekapital	Egne aksjer	Overkursfond	Annen egenk.	Sum
Egenkap 01.01.	170 320	-	466 930	151 748 549	152 385 799
Årets resultat				13 254 252	13 254 252
Kjøp egne aksjer		(20 380)		(17 928 189)	(17 948 569)
Fusjon Aquatiq International				(6 223 768)	(6 223 768)
Egenkap 31.12.	170 320	(20 380)	466 930	140 850 844	141 467 714

Konsern	Aksjekapital	Egne aksjer	Overkursfond	Annen egenk.	Minoritetsint.	Sum
Konsernbidrag belastet minoritet				280 800	(280 800)	-
Overført majoritet/minoritet						-
Årets resultat				42 172 266	606 081	42 778 347
Egenkapitalkorreksjoner utenlandske døtre						-
Kjøp egne aksjer		(20 380)		(17 928 189)		(17 948 569)
Omregningsdifferanse utenlandske døtre				(4 042 245)	17 242	(4 025 003)
Avsatt til utbytte						-
Egenkap 31.12.	170 320	(20 380)	466 930	261 537 512	114 332	262 268 714

Det er negativ minoritetsinteresse knyttet til Aquatiq Food Factory AS med kr -273 277

Note 14. Andre driftsinntekter

I andre driftsinntekter inngår adm.bidrag fra datterselskaper på kr.17.848.525

Note 15. Prosjekter under utførelse

Prosjekter under utførelse fremkommer som nettobeløpet av sum opplynte driftsinntekter fratrukket fakturert/innbetalt fra kunder. I de tilfeller der fakturert og innbetalt fra kunder overstiger opplynte driftsinntekter blir dette presentert som "uopplynt inntekt".

Morselskap	2021	2020	Resultatposter vedrørende prosjekter	Konsern	
				2021	2020
-	-	-	Inntektsført på igangværende kontrakter	38 389 712	47 962 777
-	-	-	Kostnader (inkl andel faste) på opplynt inntekt og tapsavsetninger	30 411 759	41 485 947
-	-	-	Netto resultatført på igangværende prosjekter	7 977 953	6 496 830
Balanseførte verdier vedrørende prosjekter					
-	-	-	Forsinket fakturering		
-	-	-	Opplynt ikke fakturerte inntekter på igangværende kontrakter	12 113 555	3 010 799
-	-	-	Sum Opplynt ikke fakt.dr.inntekt	12 113 555	3 010 799
-	-	-	Forskuddsfakturert kunde (annen kort. gjeld)	2 288 841	381 042



Aquatiq AS

Noter til regnskapet for 2021

Note 16. Transaksjoner med nærstående parter

Morselskap		Konsernets transaksjoner med nærstående parter (tilknyttede selskap):			
2021	2020	Konsern			
		2021	2020		
				a) Inntekter	
619 936	914 463			Salg av varer:	11 590 112
-	20 764			Salg av tjenester:	11 181 989
431 328	349 760			Husleie:	2 035 648
8 947 838	10 973 919			Administrasjonsbidrag	165 944
					431 328
					8 947 838
					10 973 919
				b) Kjøp av varer og tjenester	
-	4 385			Kjøp av varer:	1 102 821
411 965	1 107 356			Kjøp av tjenester:	1 121 067
					448 606
					2 246 897

Note 17. Konsernkonto

Selskapene har konsernkontoordning. Bankkontiene er oppført og behandlet som fordringer og gjeld til morselskap i selskapsregnskapene.

Note 18. Årlig leie av ikke balanseførte driftsmidler

Driftsmiddel	Morselskap		Konsernet	
	Leieperiode	Årlig leie	Leieperiode	Årlig leie
Husleie	2018-2028	2 527 487	2018-2028	6 244 423
Transportmidler		-	2016-2022	1 102 121
Maskiner og annet	2016-2022	42 843	2016-2023	480 986

Note 19. Varer

Morselskapet		Konsernet			
2020	2020	2021	2020		
-	-			Råvarer	37 321 471
-	-			Ukurans	31 878 290
-	-			Sum	(3 245 296)
					(2 841 789)
					34 076 175
					29 036 501

Note 20. Offentlige tilskudd

Selskapet har deltatt i ett prosjekt i regi av Forskningsrådet og ett prosjekt i regi av Innovasjon Norge i 2021. Selskapet har mottatt tilskudd på hhva kr. 647.022 og kr. 270.447, tilsammen kr. 917.469 i 2021.

Tilskuddene inngår i "annen driftsinntekt".

Aquatiq Hygiene Systems AS har hatt et mindre skattefunnsprosjekt med påløpne kostnader kr 563 990 i 2021. Beregnet tilskudd på kr 88 636 refunderes via skatteseddelen og er ført som under andre kortsiktige fordringer og som kostnadsreduksjon under andre driftskostnader. Selskapet har i tillegg inntektsført kr 84 607 i støtte til Grønn Fremtid fra Oppland Fylkeskommune.



Aquatiq AS

Morselskap

KONTANTSTRØMOPPSTILLING

KONTANTSTRØMMER FRA OPERASJONELLE AKTIVITETER:	2021	2020
Resultat før skattekostnad	15 882 083	10 087 004
Ordinære avskrivninger	1 169 332	1 370 255
Nedskrivning anleggsmidler	-	-
Tap/gevinst ved salg eiendeler	-	-922 400
Betalt skatt/utbetalt skattefunn	-	-
Endring i kundefordringer	1 204 523	1 518 289
Endring i leverandørgjeld	-175 800	581 188
Endring i andre tidsavgrensningsposter	-3 368 194	-12 575 048
Effekt av valutakursendringer	-342 038	-1 184 663
Netto kontantstrøm fra operasjonelle aktiviteter A)	14 369 906	-1 125 375
KONTANTSTRØMMER FRA INVESTERINGSAKTIVITETER:		
Investering i varige driftsmidler	-1 656 788	-1 017 005
Salg av varige driftsmidler (salgssum)	-	160 000
Innbetalinger på lånefordring konsern	7 442 464	323 086
Innbetalinger på andre lånefordringer	10 346 176	75 606 646
Utbetaling på andre lånefordringer	-	-
Innbetalinger ved salg av aksjer	-	5 000 000
Utbetalinger ved kjøp av aksjer	-6 776 930	-10 000
Netto kontantstrøm fra investeringsaktiviteter B)	9 354 922	80 062 727
KONTANTSTRØM FRA FINANSIERINGSAKTIVITETER:		
Nedbetaling av gammel gjeld pantelån	-	-6 276 302
Nedbetaling gjeld konsernkonto	-5 935 106	-65 133 663
Nedbetaling gjeld konsernselskap	-	-
Innbetalinger gjeld konsernkonto	-	12 938 589
Innbetalinger av egenkapital på investering	13 722 745	-
Utbetaling ved kjøp av egne aksjer	-17 948 569	-
Netto kontantstrøm fra finansieringsaktiviteter C)	-10 160 930	-58 471 376
Netto endring i kontanter A+B+C	13 563 898	20 465 976
Beholdning av kontanter og bankinnskudd 01.01.	21 486 792	1 020 816
Beholdning av kontanter og bankinnskudd 31.12.	35 050 690	21 486 792
Herav bundne skattetrekkmidler:	508 157	361 273



Aquatiq AS

Konsern

KONTANTSTRØMOPPSTILLING

KONTANTSTRØMMER FRA OPERASJONELLE AKTIVITETER	2021	2020
Resultat før skattekostnad	48 897 902	38 973 880
Resultatandel datterselskap/tilknyttet selskap	-16 022 354	-24 449 122
Mottatt utbytte tilknyttet selskap	16 173 060	1 164 620
Intern fortjeneste eliminert mot tilknyttet selskap	-	1 354 889
Ordinære avskrivninger	2 594 309	3 512 382
Tap/gevinst ved salg driftsmidler	-35 000	-5 162 313
Betalt skatt	-3 074 985	-2 527 616
Endring i varelager	-3 451 895	-3 498 847
Endring i kundefordringer	3 926 286	-89 816
Endring i leverandørgjeld	-12 105 124	3 974 854
Endring i andre tidsavgrensningsposter	-1 337 223	70 172 397
Agioomregning	377 885	182 895
Netto kontantstrøm fra operasjonelle aktiviteter A)	35 942 861	83 608 203
KONTANTSTRØMMER FRA INVESTERINGSAKTIVITETER:		
Utbetalinger ved kjøp av varige driftsmidler	-2 695 332	-2 123 709
Avgang varige driftsmidler	334 506	288 000
Innbetaling på fordringer	10 004 138	4 581 962
Innbetalinger ved salg av aksjer	-	9 536 212
Utbetalinger ved kjøp av aksjer	-2 000 000	-
Utbetaling ved kjøp av datterselskap	-5 352 190	-
Kontanter i avgang datterselskap	-	-2 513 733
Tilførte kontanter i oppkjøpte datterselskap	4 352 650	-
Netto kontantstrøm fra investeringsaktiviteter B)	4 643 772	9 768 732
KONTANTSTRØM FRA FINANSIERINGSAKTIVITETER:		
Utbetalinger ved nedbetaling av annen gjeld (korts./langs.)	-24 293	-6 276 302
Utbetalt ved kjøp av egne aksjer	-17 948 569	-
Endring kassakreditt	-	-65 133 663
Utbetalt utbytte	-	-528 080
Utbetalt ved oppkjøp av minoritet	-	-10 000
Tilført fra minoritet	-	50 301
Netto kontantstrøm fra finansieringsaktiviteter C)	-17 972 862	-71 897 744
Netto endring i kontanter A+B+C	22 613 771	21 479 191
Beholdning av kontanter og bankinnskudd 01.01.	25 079 278	3 600 087
Beholdning av kontanter og bankinnskudd 31.12.	47 693 049	25 079 278
Herav bundne skattetreksmidler:	3 187 615	2 171 121

Ved beregning av balanseendringstall, er det hensyntatt saldi i oppkjøpte/solgte datterselskaper på oppkjøpstidspunktet/salgstidspunktet













Aquatiq AS offentlig regnskap mor og konsern 2021[54]

Final Audit Report

2022-05-02

Created:	2022-04-29
By:	Eirik Bugge (eirik.bugge@aquatiq.com)
Status:	Signed
Transaction ID:	CBJCHBCAABAAJDEPXjoIY-FJ8_KdzekklcEAVJdWrBWa

"Aquatiq AS offentlig regnskap mor og konsern 2021[54]" History

-  Document created by Eirik Bugge (eirik.bugge@aquatiq.com)
2022-04-29 - 1:35:19 PM GMT - IP address: 88.151.161.10
-  Document e-signed by Eirik Bugge (eirik.bugge@aquatiq.com)
Signature Date: 2022-04-29 - 1:36:48 PM GMT - Time Source: server
-  Document emailed to Elvin Bugge (elvin.bugge@aqua-pharma.com) for signature
2022-04-29 - 1:36:51 PM GMT
-  Email viewed by Elvin Bugge (elvin.bugge@aqua-pharma.com)
2022-04-29 - 1:40:49 PM GMT
-  Document e-signed by Elvin Bugge (elvin.bugge@aqua-pharma.com)
Signature Date: 2022-04-29 - 1:42:19 PM GMT - Time Source: server
-  Document emailed to Heidi Camilla Sagen-Ohren (heidi.sagen-ohren@aquatiq.com) for signature
2022-04-29 - 1:42:21 PM GMT
-  Email viewed by Heidi Camilla Sagen-Ohren (heidi.sagen-ohren@aquatiq.com)
2022-04-29 - 3:14:24 PM GMT
-  Document e-signed by Heidi Camilla Sagen-Ohren (heidi.sagen-ohren@aquatiq.com)
Signature Date: 2022-04-29 - 3:14:38 PM GMT - Time Source: server
-  Document emailed to Mariann Kirkerød (mariann.kirkerod@aquatiq.com) for signature
2022-04-29 - 3:14:40 PM GMT
-  Email viewed by Mariann Kirkerød (mariann.kirkerod@aquatiq.com)
2022-04-29 - 3:29:53 PM GMT




Adobe Acrobat Sign



 Document e-signed by Mariann Kirkerød (mariann.kirkerod@aquatiq.com)

Signature Date: 2022-04-29 - 3:30:24 PM GMT - Time Source: server

 Document emailed to Petter Tofte (petter2fte@gmail.com) for signature


2022-04-29 - 3:30:26 PM GMT

 Email viewed by Petter Tofte (petter2fte@gmail.com)

2022-04-30 - 7:32:51 AM GMT- IP address: 84.211.30.84

 Document e-signed by Petter Tofte (petter2fte@gmail.com)

Signature Date: 2022-04-30 - 7:59:04 AM GMT - Time Source: server- IP address: 84.211.30.84

 Document emailed to Tor Kolden (tor@koldenogringerud.no) for signature


2022-04-30 - 7:59:06 AM GMT

 Email viewed by Tor Kolden (tor@koldenogringerud.no)

2022-05-02 - 10:39:21 AM GMT- IP address: 77.16.79.249

 Document e-signed by Tor Kolden (tor@koldenogringerud.no)

Signature Date: 2022-05-02 - 10:39:50 AM GMT - Time Source: server- IP address: 77.16.79.249

 Document emailed to Svein Inge Holtesmo (svein.holtesmo@aquatiq.com) for signature

2022-05-02 - 10:39:52 AM GMT

 Email viewed by Svein Inge Holtesmo (svein.holtesmo@aquatiq.com)

2022-05-02 - 10:44:14 AM GMT- IP address: 88.151.161.10

 Document e-signed by Svein Inge Holtesmo (svein.holtesmo@aquatiq.com)

Signature Date: 2022-05-02 - 10:44:55 AM GMT - Time Source: server- IP address: 88.151.161.10

 Agreement completed.

2022-05-02 - 10:44:55 AM GMT