



ÅRSREGNSKAPET FOR REGNSKAPSÅRET 2021 - GENERELL INFORMASJON

Enheten

Organisasjonsnummer: 919 871 466
Organisasjonsform: Aksjeselskap
Foretaksnavn: 2TAL UTEMILJØ ANLEGGSGARTNER AS
Forretningsadresse: Beisfjordveien 43
8514 NARVIK

Regnskapsår

Årsregnskapets periode: 01.01.2021 - 31.12.2021

Konsern

Morselskap i konsern: Nei

Regnskapsregler

Regler for små foretak benyttet: Ja
Benyttet ved utarbeidelsen av årsregnskapet til selskapet: Regnskapslovens alminnelige regler

Årsregnskapet fastsatt av kompetent organ

Bekreftet av representant for selskapet: Arnt Hansen
Dato for fastsettelse av årsregnskapet: 16.08.2022

Grunnlag for avgivelse

År 2021: Årsregnskapet er elektronisk innlevert
År 2020: Tall er hentet fra elektronisk innlevert årsregnskap fra 2021

Det er ikke krav til at årsregnskapet m.v. som sendes til Regnskapsregisteret er undertegnet. Kontrollen på at dette er utført ligger hos revisor/enhetens øverste organ. Sikkerheten ivaretas ved at innsender har rolle/rettighet for innsending av årsregnskapet via Altinn, og ved at det bekreftes at årsregnskapet er fastsatt av kompetent organ.

Brønnøysundregistrene, 25.08.2023



Resultatregnskap

Beløp i: NOK	Note	2021	2020
RESULTATREGNSKAP			
Inntekter			
Salgsinntekt		43 766 184	35 224 704
Annen driftsinntekt		1 070 000	1 054 243
Sum inntekter		44 836 184	36 278 947
Kostnader			
Varekostnad		16 329 651	14 620 515
Lønnskostnad	4	14 861 468	11 333 246
Avskrivning av driftsmidler og immaterielle eiendeler	3	267 000	355 500
Annen driftskostnad	2	7 773 415	5 685 964
Sum kostnader		39 231 534	31 995 226
Driftsresultat		5 604 650	4 283 721
Finansinntekter og finanskostnader			
Renteinntekt fra foretak i samme konsern	2	71 000	164 400
Annen renteinntekt		101	456
Sum finansinntekter		71 101	164 856
Rentekostnad til foretak i samme konsern	2		
Annen rentekostnad		4 423	7 609
Annen finanskostnad		62 906	21 160
Sum finanskostnader		67 329	28 769
Netto finans		3 772	136 087
Ordinært resultat før skattekostnad		5 608 422	4 419 808
Skattekostnad på ordinært resultat	7	1 236 465	977 079
Ordinært resultat etter skattekostnad		4 371 957	3 442 729
Årsresultat	1	4 371 957	3 442 729
Årsresultat etter minoritetsinteresser		4 371 957	3 442 729
Totalresultat		4 371 957	3 442 729



Resultatregnskap

Beløp i: NOK	Note	2021	2020
Overføringer og disponeringer			
Ordinært utbytte		2 171 000	2 260 000
Konsernbidrag			1 177 800
Avsatt til annen egenkapital		2 200 957	4 929
Sum overføringer og disponeringer		4 371 957	3 442 729



Balanse

Beløp i: NOK	Note	2021	2020
BALANSE - EIENDELER			
Anleggsmidler			
Immaterielle eiendeler			
Utsatt skattefordel	7	75 352	98 528
Sum immaterielle eiendeler		75 352	98 528
Varige driftsmidler			
Tomter, bygninger o.a. fast eiendom	3		
Maskiner og anlegg		503 900	193 800
Skip og flytende installasjoner	3		
Driftsløsøre, inventar o.a. utstyr		204 550	279 850
Sum varige driftsmidler	3	708 450	473 650
Finansielle anleggsmidler			
Andre langsiktige fordringer	6	276 652	269 099
Sum finansielle anleggsmidler		276 652	269 099
Sum anleggsmidler		1 060 454	841 277
Omløpsmidler			
Varer			
Fordringer			
Kundefordringer		10 156 195	2 917 239
Andre kortsiktige fordringer		302 752	790 130
Konsernfordringer	2	2 171 000	5 752 702
Sum fordringer		12 629 947	9 460 071
Bankinnskudd, kontanter og lignende			
Bankinnskudd, kontanter o.l.	5	5 797 472	6 092 399
Sum bankinnskudd, kontanter og lignende		5 797 472	6 092 399
Sum omløpsmidler		18 427 419	15 552 470
SUM EIENDELER		19 487 873	16 393 746



Balanse

Beløp i: NOK	Note	2021	2020
BALANSE - EGENKAPITAL OG GJELD			
Egenkapital			
Innskutt egenkapital			
Aksjekapital		100 000	100 000
Overkurs		1 088 457	1 088 457
Sum innskutt egenkapital		1 188 457	1 188 457
Opptjent egenkapital			
Annen egenkapital		9 304 651	7 103 694
Sum opptjent egenkapital		9 304 651	7 103 694
Sum egenkapital	1	10 493 107	8 292 150
Gjeld			
Langsiktig gjeld			
Utsatt skatt	7		
Annen langsiktig gjeld			
Sum langsiktig gjeld		0	0
Kortsiktig gjeld			
Leverandørgjeld		3 069 749	1 809 668
Betalbar skatt	7	1 213 289	661 666
Skyldig offentlige avgifter		1 077 837	686 324
Utbytte	2	2 171 000	2 260 000
Kortsiktig konserngjeld	2		1 510 000
Annen kortsiktig gjeld		1 462 890	1 173 938
Sum kortsiktig gjeld		8 994 766	8 101 596
Sum gjeld		8 994 766	8 101 596
SUM EGENKAPITAL OG GJELD		19 487 873	16 393 746



Brønnøysundregistrene

ÅRSREGNSKAP FOR REGNSKAPSÅRET 2021 - GENERELL INFORMASJON

Journalnummer: 2022 904780

Enheten

Organisasjonsnummer: 919 871 466
Organisasjonsform: Aksjeselskap
Foretaksnavn: 2TAL UTEMILJØ ANLEGGSGARTNER AS
Forretningsadresse: Beisfjordveien 43
8514 NARVIK

Regnskapsår

Årsregnskapets periode: 01.01.2021 - 31.12.2021

Konsern

Morselskap i konsern: Nei

Regnskapsregler

Regler for små foretak benyttet: Ja
Benyttet ved utarbeidelsen av
årsregnskapet til selskapet: Regnskapslovens alminnelige regler

Årsregnskapet fastsatt av kompetent organ

Bekreftet av representant for selskapet: Arnt Hansen
Dato for fastsettelse av årsregnskapet: 16.08.2022

Revisjon

Årsregnskapet er utarbeidet av ekstern
autorisert regnskapsfører: Ja

Grunnlag for avgivelse

År 2021: Årsregnskap er elektronisk innlevert.
År 2020: Tall er hentet fra elektronisk innlevert årsregnskap fra 2021.

Det er ikke krav til at årsregnskapet m.v. som sendes til Regnskapsregisteret er undertegnet. Kontrollen på at dette er utført ligger hos revisor/enhetens øverste organ. Sikkerheten ivaretas ved at innsender har rolle/rettighet for innsending av årsregnskapet via Altinn, og ved at det bekreftes at årsregnskapet er fastsatt av kompetent organ.

Brønnøysundregistrene, 29.08.2022



Organisasjonsnr: 919 871 466
2TAL UTEMILJØ ANLEGGSGARTNER AS

RESULTATREGNSKAP

Beløp i: NOK	Note	2021	2020
RESULTATREGNSKAP			
Inntekter			
Salgsinntekt		43 766 184	35 224 704
Annen driftsinntekt		1 070 000	1 054 243
Sum inntekter		44 836 184	36 278 947
Kostnader			
Varekostnad		16 329 651	14 620 515
Lønnskostnad	4	14 861 468	11 333 246
Avskrivning av driftsmidler og immaterielle eiendeler	3	267 000	355 500
Annen driftskostnad	2	7 773 415	5 685 964
Sum kostnader		39 231 534	31 995 226
Driftsresultat		5 604 650	4 283 721
Finansinntekter og finanskostnader			
Renteinntekt fra foretak i samme konsern	2	71 000	164 400
Annen renteinntekt		101	456
Sum finansinntekter		71 101	164 856
Rentekostnad til foretak i samme konsern	2		
Annen rentekostnad		4 423	7 609
Annen finanskostnad		62 906	21 160
Sum finanskostnader		67 329	28 769
Netto finans		3 772	136 087
Ordinært resultat før skattekostnad			
Skattekostnad på ordinært resultat	7	1 236 465	977 079
Ordinært resultat etter skattekostnad		4 371 957	3 442 729
Årsresultat	1	4 371 957	3 442 729
Årsresultat etter minoritetsinteresser		4 371 957	3 442 729
Totalresultat		4 371 957	3 442 729
Overføringer og disponeringer			
Ordinært utbytte		2 171 000	2 260 000



Konsernbidrag		1 177 800
Avsatt til annen egenkapital	2 200 957	4 929
Sum overføringer og disponeringer	4 371 957	3 442 729



Organisasjonsnr: 919 871 466
2TAL UTEMILJØ ANLEGGSGARTNER AS

BALANSE

Beløp i: NOK	Note	2021	2020
BALANSE - EIENDELER			
Anleggsmidler			
Immaterielle eiendeler			
Utsatt skattefordel	7	75 352	98 528
Sum immaterielle eiendeler		75 352	98 528
Varige driftsmidler			
Tomter, bygninger o.a. fast eiendom	3		
Maskiner og anlegg		503 900	193 800
Skip og flytende installasjoner	3		
Driftsløsøre, inventar o. a. utstyr		204 550	279 850
Sum varige driftsmidler	3	708 450	473 650
Finansielle anleggsmidler			
Andre langsiktige fordringer	6	276 652	269 099
Sum finansielle anleggsmidler		276 652	269 099
Sum anleggsmidler		1 060 454	841 277
Omløpsmidler			
Varer			
Fordringer			
Kundefordringer		10 156 195	2 917 239
Andre kortsiktige fordringer		302 752	790 130
Konsernfordringer	2	2 171 000	5 752 702
Sum fordringer		12 629 947	9 460 071
Bankinnskudd, kontanter og lignende			
Bankinnskudd, kontanter o. l.	5	5 797 472	6 092 399
Sum bankinnskudd, kontanter og lignende		5 797 472	6 092 399
Sum omløpsmidler		18 427 419	15 552 470
SUM EIENDELER		19 487 873	16 393 746
BALANSE - EGENKAPITAL OG GJELD			



Egenkapital			
Innskutt egenkapital			
Aksjekapital		100 000	100 000
Overkurs		1 088 457	1 088 457
Sum innskutt egenkapital		1 188 457	1 188 457
Opptjent egenkapital			
Annen egenkapital		9 304 651	7 103 694
Sum opptjent egenkapital		9 304 651	7 103 694
Sum egenkapital	1	10 493 107	8 292 150
Gjeld			
Langsiktig gjeld			
Utsatt skatt	7		
Annen langsiktig gjeld			
Sum langsiktig gjeld		0	0
Kortsiktig gjeld			
Leverandørgjeld		3 069 749	1 809 668
Betalbar skatt	7	1 213 289	661 666
Skyldig offentlige avgifter		1 077 837	686 324
Utbytte	2	2 171 000	2 260 000
Kortsiktig konserngjeld	2		1 510 000
Annen kortsiktig gjeld		1 462 890	1 173 938
Sum kortsiktig gjeld		8 994 766	8 101 596
Sum gjeld		8 994 766	8 101 596
SUM EGENKAPITAL OG GJELD		19 487 873	16 393 746



Organisasjonsnr: 919 871 466
2TAL UTEMILJØ ANLEGGSGARTNER AS

NOTEOPPLYSNINGER - SELSKAP - alle poster oppgitt i hele tall

Note

Antall aksjer og aksjeeiere

Note

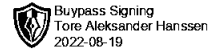
Antall årsverk i regnskapsåret

Virksomheten har hatt følgende antall årsverk:
24.00

Omløpsmidler Startdato Sluttdato Endring

Skattemessig fremf.undersk. Startdato Sluttdato Endring

Kortsiktig gjeld Startdato Sluttdato Endring



Hålogaland Revisjon

statsautoriserte revisorer

Hålogaland Revisjon AS Org.nr 934 147 014
Dronningensgate 33 • Postboks 444, N-8506 Narvik
Telefon: +47 76 96 55 55
E-mail: narvik@halogalandrevisjon.no

Oppdragsansvarlige revisorer:
Statsautoriserte revisorer Tore Aleksander Hanssen,
Mikael Falch Hope og Steinar Finstad
Medlemmer av Den Norske Revisorforening

Til generalforsamlingen i
2tal Utemiljø Anleggsgartner AS

REVISORS BERETNING

Uttalelse om revisjonen av årsregnskapet

Konklusjon

Vi har revidert årsregnskapet for 2tal Utemiljø Anleggsgartner AS som viser et overskudd på kr 4 371 957,-. Årsregnskapet består av balanse per 31. desember 2021, resultatregnskap for regnskapsåret avsluttet per denne datoen og noter til årsregnskapet, herunder et sammendrag av viktige regnskapsprinsipper.

Etter vår mening er det medfølgende årsregnskapet avgitt i samsvar med lov og forskrifter og gir et rettviseende bilde av selskapets finansielle stilling per 31. desember 2021, og av dets resultater for regnskapsåret avsluttet per denne datoen i samsvar med regnskapslovens regler og god regnskapsskikk i Norge.

Grunnlag for konklusjonen

Vi har gjennomført revisjonen i samsvar med de internasjonale revisjonsstandardene International Standards og Auditing (ISA-ene). Våre oppgaver og plikter i henhold til disse standardene er beskrevet nedenfor under Revisors oppgaver og plikter ved revisjonen av årsregnskapet. Vi er uavhengige av selskapet slik det kreves i lov, forskrift og International Code of Ethics for Professional Accountants (inkludert internasjonale uavhengighetsstandarder) utstedt av the International Ethics Standards Board for Accountants (IESBA-reglene), og vi har overholdt våre øvrige etiske forpliktelser i samsvar med disse kravene. Innhentet revisjonsbevis er etter vår vurdering tilstrekkelig og hensiktsmessig som grunnlag for vår konklusjon.

Styrets og daglig leders ansvar for årsregnskapet

Styret og daglig leder (ledelsen) er ansvarlig for å utarbeide årsregnskapet i samsvar med lov og forskrifter, herunder for at det gir et rettviseende bilde i samsvar med regnskapslovens regler og god regnskapsskikk i Norge. Ledelsen er også ansvarlig for slik intern kontroll som den finner nødvendig for å kunne utarbeide et årsregnskap som ikke inneholder vesentlig feilinformasjon, verken som følge av misligheter eller utilsiktede feil.

Ved utarbeidelsen av årsregnskapet må ledelsen ta standpunkt til selskapets evne til fortsatt drift og opplyse om forhold av betydning for fortsatt drift. Forutsetningen om fortsatt drift skal legges til grunn for årsregnskapet så lenge det ikke er sannsynlig at virksomheten vil bli avvirket.



Hålogaland Revisjon

Revisors oppgaver og plikter ved revisjonen av årsregnskapet

Vårt mål er å oppnå betryggende sikkerhet for at årsregnskapet som helhet ikke inneholder vesentlig feilinformasjon, verken som følge av misligheter eller utilsiktede feil, og å avgi en revisjonsberetning som inneholder vår konklusjon. Betryggende sikkerhet er en høy grad av sikkerhet, men ingen garanti for at en revisjon utført i samsvar med lov, forskrift og god revisjonsskikk i Norge, herunder ISA-ene, alltid vil avdekke vesentlig feilinformasjon som eksisterer. Feilinformasjon kan oppstå som følge av misligheter eller utilsiktede feil. Feilinformasjon blir vurdert som vesentlig dersom den enkeltvis eller samlet med rimelighet kan forventes å påvirke økonomiske beslutninger som brukerne foretar basert på årsregnskapet.

For videre beskrivelse av revisors oppgaver og plikter vises det til <https://revisorforeningen.no/revisjonsberetninger>.

Narvik, 18. august 2022

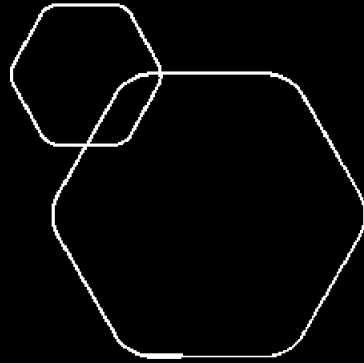
Hålogaland Revisjon AS

Tore Aleksander Hanssen
Statsautorisert revisor
elektronisk signert



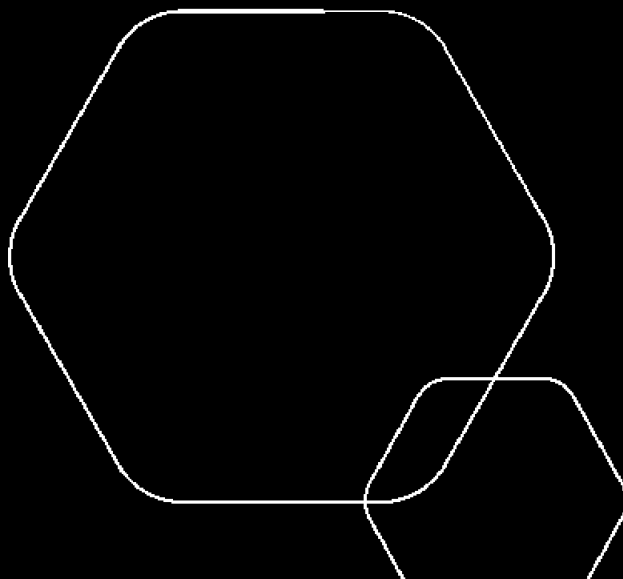
 BankID Signing
Arnt Hansen
2022-08-18

 BankID Signing
Egil Karlsen
2022-08-18



Årsregnskap 2021

2tal Utemiljø Anleggsgartner AS



Org.nr.: 919 871 466



Resultatregnskap			
2tal Utemiljø Anleggsgartner AS			
	Note	2021	2020
Salgsinntekt		43 766 184	35 224 704
Annen driftsinntekt		1 070 000	1 054 243
Sum driftsinntekter		<u>44 836 184</u>	<u>36 278 947</u>
Varekostnad		16 329 651	14 620 515
Lønnskostnad	4	14 861 468	11 333 246
Avskrivning av driftsmidler og immaterielle eiendeler	3	267 000	355 500
Annen driftskostnad	2	7 773 415	5 685 964
Sum driftskostnader		<u>39 231 534</u>	<u>31 995 226</u>
Driftsresultat		<u>5 604 650</u>	<u>4 283 721</u>
Finansinntekter og finanskostnader			
Renteinntekt fra foretak i samme konsern	2	71 000	164 400
Annen renteinntekt		101	456
Annen rentekostnad		4 423	7 609
Annen finanskostnad		62 906	21 160
Resultat av finansposter		<u>3 772</u>	<u>136 087</u>
Ordinært resultat før skattekostnad		5 608 422	4 419 808
Skattekostnad på ordinært resultat	7	1 236 465	977 079
Ordinært resultat		<u>4 371 957</u>	<u>3 442 729</u>
Årsresultat	1	<u>4 371 957</u>	<u>3 442 729</u>
Overføringer			
Avsatt til utbytte		2 171 000	2 260 000
Avsatt konsernbidrag		0	1 177 800
Avsatt til annen egenkapital		2 200 957	4 929
Sum overføringer		<u>4 371 957</u>	<u>3 442 729</u>



Balanse			
2tal Utemiljø Anleggsgartner AS			
	Note	2021	2020
Eiendeler			
Anleggsmidler			
Immaterielle eiendeler			
Utsatt skattefordel	7	75 352	98 528
Sum immaterielle eiendeler		<u>75 352</u>	<u>98 528</u>
Varige driftsmidler			
Maskiner og anlegg		503 900	193 800
Driftsløsøre, inventar o.a. utstyr		204 550	279 850
Sum varige driftsmidler	3	<u>708 450</u>	<u>473 650</u>
Finansielle anleggsmidler			
Andre langsiktige fordringer	6	276 652	269 099
Sum finansielle anleggsmidler		<u>276 652</u>	<u>269 099</u>
Sum anleggsmidler		<u>1 060 454</u>	<u>841 277</u>
Omløpsmidler			
Fordringer			
Kundefordringer		10 156 195	2 917 239
Andre kortsiktige fordringer		302 752	790 130
Konsernfordringer	2	2 171 000	5 752 702
Sum fordringer		<u>12 629 947</u>	<u>9 460 071</u>
Bankinnskudd, kontanter o.l.	5	5 797 472	6 092 399
Sum omløpsmidler		<u>18 427 419</u>	<u>15 552 470</u>
Sum eiendeler		<u>19 487 873</u>	<u>16 393 746</u>
2tal Utemiljø Anleggsgartner AS		Side 3	



Balanse			
2tal Utemiljø Anleggsgartner AS			
	Note	2021	2020
Egenkapital og gjeld			
Egenkapital			
Innskutt egenkapital			
Aksjekapital		100 000	100 000
Overkurs		1 088 457	1 088 457
Sum innskutt egenkapital		<u>1 188 457</u>	<u>1 188 457</u>
Annen egenkapital		9 304 651	7 103 694
Sum opptjent egenkapital		<u>9 304 651</u>	<u>7 103 694</u>
Sum egenkapital	1	<u>10 493 107</u>	<u>8 292 150</u>
Gjeld			
Kortsiktig gjeld			
Leverandørgjeld		3 069 749	1 809 668
Betalbar skatt	7	1 213 289	661 666
Skyldig offentlige avgifter		1 077 837	686 324
Utbytte	2	2 171 000	2 260 000
Konserngjeld	2	0	1 510 000
Annen kortsiktig gjeld		1 462 890	1 173 938
Sum kortsiktig gjeld		<u>8 994 766</u>	<u>8 101 596</u>
Sum gjeld		<u>8 994 766</u>	<u>8 101 596</u>
Sum egenkapital og gjeld		<u>19 487 873</u>	<u>16 393 746</u>
Narvik, 16.08.2022			
Styret i 2tal Utemiljø Anleggsgartner AS			
<hr/> Egil Karlsen styreleder		<hr/> Arnt Hansen styremedlem/daglig leder	
2tal Utemiljø Anleggsgartner AS			Side 4



Noter

2tal Utemiljø Anleggsgartner AS

Regnskapsprinsipper

Årsregnskapet er satt opp i samsvar med regnskapsloven og NRS 8 - God regnskapsskikk for små foretak.

Driftsinntekter

Inntektsføring ved salg av varer skjer på leveringstidspunktet. Tjenester inntektsføres etter hvert som de leveres.

Skatt

Skattekostnaden i resultatregnskapet omfatter både periodens betalbare skatt og endring i utsatt skatt. Utsatt skatt er beregnet med 22 % på grunnlag av de midlertidige forskjeller som eksisterer mellom regnskapsmessige og skattemessige verdier, samt ligningsmessig underskudd til fremføring ved utgangen av regnskapsåret. Skatteøkende og skattereduserende midlertidige forskjeller som reverserer eller kan reverseres i samme periode er utlignet og nettoført.

Klassifisering og vurdering av anleggsmidler

Anleggsmidler omfatter eiendeler bestemt til varig eie og bruk. Anleggsmidler er vurdert til anskaffelseskost. Varige driftsmidler balanseføres og avskrives over driftsmidlets økonomiske levetid. Varige driftsmidler nedskrives til gjenvinnbart beløp ved verdifall som forventes ikke å være forbigående. Nedskrivningen reverseres når grunnlaget for nedskrivningen ikke lenger er til stede.

Klassifisering og vurdering av omløpsmidler

Omløpsmidler og kortsiktig gjeld omfatter normalt poster som forfaller til betaling innen ett år etter balansedagen, samt poster som knytter seg til varekretsløpet. Omløpsmidler vurderes til laveste verdi av anskaffelseskost og virkelig verdi.

Fordringer

Kundefordringer og andre fordringer oppføres til pålydende etter fradrag for avsetning til forventet tap. Avsetning til tap gjøres på grunnlag av en individuell vurdering av de enkelte fordringene.

Pensjonsforpliktelser

Pensjonsforpliktelser finansiert over driften er beregnet og balanseført under avsetning for forpliktelser. Pensjonsordninger finansiert via sikrede ordninger er ikke balanseført.

Pensjonspremien anses i disse tilfeller som pensjonskostnad og klassifiseres sammen med lønnskostnader.

Note 1 Egenkapital

	Aksjekapital	Overkurs	Annen egenkapital	Sum egenkapital
Egenkapital Pr. 01.01.2021	100 000	1 088 457	7 103 694	8 292 150
Årets resultat			4 371 957	4 371 957
Avsatt utbytte			-2 171 000	-2 171 000
Pr. 31.12.2021	100 000	1 088 457	9 304 651	10 493 107

2tal Utemiljø Anleggsgartner AS

Side 5



Noter

2tal Utemiljø Anleggsgartner AS

Note 2 Mellomværende med selskap i samme konsern

	2021	2020
Fordringer		
Andre kortsiktige fordringer konsern	2 171 000	5 752 702
Sum	2 171 000	5 752 702
Gjeld		
Annen kortsiktig gjeld konsern	0	1 510 000
Sum	0	1 510 000

Mellomværende er renteberegnet i 2021. Det er avsatt kr. 2 171 000 i utbytte som motregnes fordringen i 2022.

Selskapet leier lokaler av 2tal Eiendommer AS som er nærstående selskap. Kostnadsført husleie 2021 utgjør kr. 480 000.

Note 3 Anleggsmidler

	Maskiner og anlegg	Driftsløsøre, inventar ol.	Sum
Anskaffelseskost pr. 01.01.21	2 125 215	693 213	2 818 428
+ Tilgang kjøpte driftsmidler	459 400	42 400	501 800
= Anskaffelseskost 31.12.21	2 584 615	735 613	3 320 228
Akkumulerte avskrivninger 31.12.21	2 080 715	531 063	2 611 778
= Bokført verdi 31.12.21	503 900	204 550	708 450
Årets ordinære avskrivninger	149 300	117 700	267 000
Økonomisk levetid	3-7 år	3-7 år	
Avskrivningsplan	saldo 20%		

Selskapet har leasingkostnader for kr. 1 861 366. Tilsvarende kostnad i 2020 var kr. 1 258 609.



Noter

2tal Utemiljø Anleggsgartner AS

Note 4 Lønnskostnader og ytelser, godtgjørelser til daglig leder, styret og revisor

Lønnskostnader	2021	2020
Lønninger	13 329 329	10 185 438
Arbeidsgiveravgift	879 545	606 038
Pensjonskostnader	433 875	478 208
Andre ytelser	218 719	63 562
Sum	14 861 468	11 333 246

Selskapet har i 2021 sysselsatt 24 årsverk.

Note 5 Bankinnskudd

Innestående midler på skattetrekkkonto (bundne midler) er på kr. 526 626.

Note 6 Fordringer og gjeld

	2021	2020
Fordringer med forfall senere enn ett år		
Andre langsiktige fordringer	172 756	269 099
Sum	172 756	269 099

Andre langsiktige fordringer gjelder forskuddsbetalt leasing.

Selskapet har ikke gjeld som forfaller senere enn 5 år etter balansedagen.



Noter

2tal Utemiljø Anleggsgartner AS

Note 7 Skatt

Årets skattekostnad	2021	2020
Resultatført skatt på ordinært resultat:		
Betalbar skatt	1 213 289	993 866
Endring i utsatt skattefordel	23 176	-16 787
Skattekostnad ordinært resultat	1 236 465	977 079

Skattepliktig inntekt:		
Ordinært resultat før skatt	5 608 422	4 419 808
Permanente forskjeller	11 872	21 460
Endring i midlertidige forskjeller	-105 344	76 304
Avgitt konsernbidrag	0	-1 510 000
Skattepliktig inntekt	5 514 950	3 007 572

Betalbar skatt i balansen:		
Betalbar skatt på årets resultat	1 213 289	993 866
Betalbar skatt på avgitt konsernbidrag	0	-332 200
Sum betalbar skatt i balansen	1 213 289	661 666

Skatteeffekten av midlertidige forskjeller som har gitt opphav til utsatt skatt og utsatte skattefordeler, spesifisert på typer av midlertidige forskjeller

	2021	2020	Endring
Varige driftsmidler	-446 406	-500 943	-54 536
Pensjonspremie/- forpliktelse	103 896	53 089	-50 807
Sum	-342 511	-447 854	-105 343
Grunnlag for utsatt skattefordel	-342 511	-447 854	-105 343
Utsatt skattefordel (22 %)	-75 352	-98 528	-23 176