



ÅRSREGNSKAPET FOR REGNSKAPSÅRET 2021 - GENERELL INFORMASJON

Enheten

Organisasjonsnummer: 883 423 402
Organisasjonsform: Aksjeselskap
Foretaksnavn: N.H. LERUM AS
Forretningsadresse: Kloppavegen 13
6854 KAUPANGER

Regnskapsår

Årsregnskapets periode: 01.01.2021 - 31.12.2021

Konsern

Mørselskap i konsern: Ja
Konsernregnskap lagt ved: Ja

Regnskapsregler

Regler for små foretak benyttet: Nei
Benyttet ved utarbeidelsen av årsregnskapet til selskapet: Regnskapslovens alminnelige regler
Benyttet ved utarbeidelsen av årsregnskapet til konsernet: Regnskapslovens alminnelige regler

Årsregnskapet fastsatt av kompetent organ

Bekreftet av representant for selskapet: Sverre S. Tysland
Dato for fastsettelse av årsregnskapet: 24.03.2022

Grunnlag for avgivelse

År 2021: Årsregnskapet er elektronisk innlevert
År 2020: Tall er hentet fra elektronisk innlevert årsregnskap fra 2021

Det er ikke krav til at årsregnskapet m.v. som sendes til Regnskapsregisteret er undertegnet. Kontrollen på at dette er utført ligger hos revisor/enhetens øverste organ. Sikkerheten ivaretas ved at innsender har rolle/rettighet for innsending av årsregnskapet via Altinn, og ved at det bekreftes at årsregnskapet er fastsatt av kompetent organ.

Brønnøysundregistrene, 23.06.2023



Resultatregnskap

Beløp i: NOK	Note	2021	2020
RESULTATREKNESKAP			
Inntekter			
Salsinntekter		14 226 438	12 401 507
Sum inntekter		14 226 438	12 401 507
Kostnader			
Lønnskostnad	1	913 833	603 753
Annan driftskostnad		492 420	296 361
Sum kostnader		1 406 253	900 114
Driftsresultat		12 820 185	11 501 393
Finansinntekter og finanskostnader			
Anna renteinntekt		79 322	142 797
Sum finansinntekter		79 322	142 797
Annan rentekostnad			32 533
Sum finanskostnader			32 533
Netto finans		79 322	110 264
Ordinært resultat før skattekostnad		12 899 507	11 611 657
Skattekostnad på ordinært resultat	2	2 837 892	2 561 722
Ordinært resultat etter skattekostnad		10 061 615	9 049 935
Årsresultat		10 061 615	9 049 935
Overføringer og disponeringar			
Ordinært utbytte			10 400 000
Tilleggsutbytte		12 500 000	
Overføring til/frå annan egenkapital		-2 438 384	-1 350 065
Sum overføringer og disponeringar		10 061 616	9 049 935



Balanse

Beløp i: NOK	Note	2021	2020
BALANSE - EIGEDELAR			
Anleggsmiddel			
Immaterielle egedelar			
Finansielle anleggsmiddel			
Investeringar i dotterselskap	3	69 097 440	69 097 440
Investering i andre aksjar		202 850	202 850
Sum finansielle anleggsmiddel		69 300 290	69 300 290
Sum anleggsmiddel		69 300 290	69 300 290
Omløpsmiddel			
Varer			
Krav			
Andre krav	4	25 000	25 000
Konsernkrav	4	9 296 500	7 409 689
Sum krav		9 321 500	7 434 689
Bankinnskot, kontantar og liknande			
Bankinnskot, kontantar og liknande	5	5 769 508	20 167 076
Sum bankinnskot, kontantar og liknande		5 769 508	20 167 076
Sum omløpsmiddel		15 091 008	27 601 765
SUM EIGEDELAR		84 391 298	96 902 055
BALANSE - EIGENKAPITAL OG GJELD			
Eigenkapital			
Innskoten eigenkapital			
Aksjekapital	6	498 000	498 000
Sum innskoten eigenkapital		498 000	498 000
Opptent eigenkapital			



Balanse

Beløp i: NOK	Note	2021	2020
Anna egenkapital	7	80 487 413	82 925 797
Sum opptent egenkapital		80 487 413	82 925 797
Sum egenkapital		80 985 413	83 423 797
Sum langsiktig gjeld		0	0
Kortsiktig gjeld			
Leverandørgjeld		36 230	26 715
Betalbare skattar	2	2 837 892	2 561 722
Skuldige offentlege avgifter		531 764	489 821
Utbytte			10 400 000
Sum kortsiktig gjeld		3 405 886	13 478 258
Sum gjeld		3 405 886	13 478 258
SUM EIGENKAPITAL OG GJELD		84 391 299	96 902 055



Konsernets resultatregnskap

Beløp i: NOK	Note	2021	2020
RESULTATREKNESKAP			
Inntekter			
Salsinntekter		660 350 000	630 879 000
Sum inntekter		660 350 000	630 879 000
Kostnader			
Varekostnad	4	400 213 000	396 549 000
Lønnskostnad	1,6	104 952 000	93 438 000
Avskrivning på varige driftsmiddel og immaterielle egedelar	3	25 642 000	24 670 000
Annan driftskostnad	1,14,1 5	78 173 000	68 204 000
Andre inntekter og kostnader	13	257 000	2 601 000
Sum kostnader		609 237 000	585 462 000
Driftsresultat		51 113 000	45 417 000
Finansinntekter og finanskostnader			
Anna renteinntekt		582 000	542 000
Sum finansinntekter		582 000	542 000
Annan rentekostnad		3 779 000	4 553 000
Sum finanskostnader		3 779 000	4 553 000
Netto finans		-3 197 000	-4 011 000
Ordinært resultat før skattekostnad		47 916 000	41 406 000
Skattekostnad på ordinært resultat	8	10 709 000	9 303 000
Ordinært resultat etter skattekostnad		37 207 000	32 103 000
Årsresultat	11	37 207 000	32 103 000



Konsernets balanse

Beløp i: NOK	Note	2021	2020
BALANSE - EIGEDELAR			
Anleggsmiddel			
Immaterielle egedelar			
Utsett skattefordel	8	3 974 000	5 314 000
Goodwill	3	503 000	587 000
Sum immaterielle egedelar		4 477 000	5 901 000
Varige driftsmiddel			
Tomtar og bygg	3,9	114 160 000	121 347 000
Maskinar og anlegg	3,9	106 298 000	78 106 000
Transportmidlar	3,9	2 160 000	1 616 000
Kontormaskiner	3,9	6 301 000	6 846 000
Sum varige driftsmiddel		228 919 000	207 915 000
Finansielle anleggsmiddel			
Investeringar i aksjar og partar		238 000	238 000
Sum finansielle anleggsmiddel		238 000	238 000
Sum anleggsmiddel		233 634 000	214 054 000
Omløpsmiddel			
Varer			
Varer	4,9	87 989 000	85 273 000
Sum varer		87 989 000	85 273 000
Krav			
Kundekrav	9	67 273 000	67 419 000
Andre krav		6 759 000	9 721 000
Sum krav		74 032 000	77 140 000
Bankinnskot, kontantar og liknande			
Bankinnskot, kontantar og liknande	2	83 317 000	81 297 000
Sum bankinnskot, kontantar og liknande		83 317 000	81 297 000
Sum omløpsmiddel		245 338 000	243 710 000



Konsernets balanse

Beløp i: NOK	Note	2021	2020
SUM EIGEDLAR		478 972 000	457 764 000
BALANSE - EIGENKAPITAL OG GJELD			
Eigenkapital			
Innskoten eigenkapital			
Aksjekapital	5	498 000	498 000
Sum innskoten eigenkapital		498 000	498 000
Opptent eigenkapital			
Anna eigenkapital		225 092 000	200 298 000
Sum opptent eigenkapital		225 092 000	200 298 000
Sum eigenkapital	12	225 590 000	200 796 000
Gjeld			
Langsiktig gjeld			
Pensjonsplikter	6	0	1 656 000
Sum avsetjingar for plikter		0	1 656 000
Anna langsiktig gjeld			
Gjeld til kredittinstitusjonar	7,9	112 051 000	116 528 000
Langsiktig konserngjeld	7,9	18 878 000	19 442 000
Anna langsiktig gjeld			
Sum anna langsiktig gjeld		130 929 000	135 970 000
Sum langsiktig gjeld		130 929 000	137 626 000
Kortsiktig gjeld			
Leverandørgjeld		72 746 000	65 451 000
Betalbare skattar	8	9 369 000	9 206 000
Skuldige offentlege avgifter		10 200 000	15 849 000
Utbytte			10 400 000
Anna kortsiktig gjeld	10	30 137 000	18 436 000
Sum kortsiktig gjeld		122 452 000	119 342 000
Sum gjeld		253 381 000	256 968 000



Konsernets balanse

Beløp i: NOK	Note	2021	2020
SUM EIGENKAPITAL OG GJELD		478 971 000	457 764 000



N.H. Lerum AS

2021

Selskapsrekneskap og konsern



N.H. Lerum AS

Årsmelding 2021

Gjennom fire generasjoner, sidan 1907, har familien Lerum foredla frukt og bær til norske husholdningar. Konsernet N.H. Lerum AS er ein landsdekkande leverandør av saft, jus og syltetøy, samt leverandør av saft til den svenske marknaden. Produksjonsanlegga og hovudkontoret ligg i Sogndal kommune.

MARKNAD

Det er noko tilbakegang i marknaden for kategoriene syltetøy og konsentrert drikke i 2021. Utviklinga vert målt mot eit sterkt 2020 der koronapandemien gav auka sal i daglegvaremarknaden. Positiv effekt på salsvolum frå heimekontor, redusert reiseaktivitet og redusert grensehandel har vore gjeldande også i 2021. Lerum styrkar sin marknadsandel i begge kategoriene. På slutten av året vart Lerum marknadsleiar i syltetøykategorien for første gong på 114 år. I den svenske marknaden er det vekst for kategorien konsentrert drikke. ZERoh!-serien styrkar sin marknadsposisjon i Sverige ytterlegare gjennom 2021.

FORSKING OG UTVIKLING

Lerum-konsernet satsar sterkt på vidareutvikling av produkta og merkevarene Lerum og ZERoh!. Lerum-konsernet arbeider kontinuerleg med utvikling av nye smaksvariantar, ny emballasje og produkt med betre eigenskapar for god ernæring og berekraft. Innovasjon er viktig for å bidra til vidare utvikling av kategoriene.

I 2021 har Lerum-konsernet lansert fleire sukkerfrie produktvariantar i eksisterande merkevareseriar, lansert syltetøyserien Lerum Klem på meir berekraftig emballasjeløysing, og endra saftflaskene til 100% resirkulerbar plast.

ØKONOMI

Omsetnad og resultat konsern

Lerum-konsernet har i 2021 hatt ein omsetnad på NOK 660 millionar mot NOK 631 millionar i 2020.

Resultat før skatt er på NOK 47,9 millionar for 2021, mot NOK 41,4 millionar i 2020. Årsresultatet i konsernet etter skattekostnad i 2021 vart NOK 37,2 millionar mot NOK 32,1 millionar i 2020.

Styret er nøgd med den positive resultatutviklinga i 2021. Gode resultat er viktig for å halde fram med berekraftig verdiskaping og for å forsvare naudsynte investeringar for vidare vekst. Gjennom 2021 er det investert NOK 46,6 millionar i nytt produksjonsutstyr og etterisolering av fabrikkannlegget.

Kontantstraum og balanse konsern

Kontantstraum frå drifta var i 2021 på NOK 76,0 millionar mot NOK 60,3 millionar i 2020. Endring i kontantstraumen frå drifta må sjåast i samanheng med låg binding i arbeidskapital ved nyttår. Kontantstraum frå investering er negativ med 46,5 millionar som følgje av investering i nye driftsmidlar. Langsiktig bankgjeld er redusert med NOK 7,5 millionar gjennom nedbetalingar i 2021. Samstundes er det inngått nye leasingkontraktar på NOK 3,3 millionar. Lerum-konsernet har pr. 31. desember 2021 NOK 131,1 millionar i langsiktig gjeld.

Alle lånevilkår med banken er oppfylt pr. 31.12.2021. Verksemdene i Lerum-konsernet har NOK 83,3 millionar i bankinnskot pr. 31. desember 2021. Dette saman med trekkrettar i bank og avtale med leasingselskap gjev konsernet tilstrekkeleg likviditetsreserve.



Totalbalansen er auka frå NOK 457,8 millionar pr. 31. desember 2020 til NOK 479,0 millionar ved utgangen av 2021. Bokført eigenkapital pr. 31. desember 2021 er på NOK 225,6 millionar mot NOK 200,8 millionar pr. 31. desember 2020. Dette utgjer 47,1 % av totalbalansen og er ein auke frå 43,9 % ved førre årsoppgjer.

Lerum-konsernet sin finansielle marknadsrisiko er primært knytta til rente- og valutarisiko. Konsernet har flytande rente på dei fleste langsiktige låna, men har to lån på hhv. 39,2 millionar og 38,7 millionar med rentebytteavtale for deler av beløpet for perioden 2015-2025 og 2018-2028. Konsernet gjer ein stor del av innkjøpa sine i Euro og US-dollar, medan alt eksternt sal er i norsk valuta. Kor stor del av valutabehovet ein kurssikrar vert vurdert kvart år som ein del av plan- og budsjettprosessen.

Konsernet har teikna styreansvarsforsikring for styret, administrerande direktør og leiinga. Forsikringa dekker det personlege ansvaret for formuesskade som desse kan pådra seg i utøvinga av sine verv. Forsikringa er teikna på marknadsmessige vilkår i eit internasjonal forsikringsselskap med solid rating. Det vert stadfesta at selskapet har styreansvarsforsikring med bransjetyppisk beløpsgrense tilpassa konsernet sin storleik og omsetning.

Konsernet har eksponering mot eigedomsmarknaden. Alle eigedomar er fabrikk-, lagerlokale eller kontor, og verdirisiko for eigedomane vil hovudsakeleg vera relatert til konsernet sin bruk av og behov for eigedomane i fortsett verksemd.

Økonomi morselskap

N.H. Lerum AS har i 2021 hatt driftsinntekter på NOK 14,2 millionar mot NOK 12,4 millionar i 2020. Årsresultatet etter skatt i 2021 vart NOK 10,1 millionar mot NOK 9,0 millionar i 2020.

Eigenkapitalen er på NOK 81,0 millionar og utgjer 96 % av totalbalansen i selskapsrekneskapen til N.H. Lerum AS.

Framleis drift

Det er styret si oppfatning at årsmeldinga og årsrekneskapen for morselskapet og konsernet gjev eit rettvisebilde av resultat, utvikling og økonomisk stilling. Styret stadfestar at årsrekneskapen for 2021 er sett opp under føresetnad om vidare drift og at denne føresetnaden er tilstades.

BEREKRAFT, ORGANISASJON, HELSE, MILJØ OG TRYGGLEIK

For Lerum handlar berekraft om å *ta vare på*. Gjennom alt vi gjer skal vi ta vare på naturen, foredling, menneske, ernæring og lokalsamfunnet.

Ytre miljø og samfunn

Distribusjon av konsumentprodukt som drikkevarer og syltetøy medfører miljøpåverknad. Det vert utarbeida miljørekneskap og definert tiltak for å redusere klimaavtrykket. For året 2021 viser klimarekneskapet vårt at vi har redusert klimaavtrykket sidan 2019 med 1 559 tCO₂e. Eit av tiltaka vi har gjort i 2021 er å gå over til 100 % resirkulert plast i saft- og syltetøyflaskene våre.

Framover skal vi halde fram med å redusere klimaavtrykket vårt ved å arbeide for reduksjon i energi- og vassforbruk, redusere matsvinn, utvikle betre emballasjeløysingar og samarbeide med transportørane og leverandørane av innsatsfaktorar for å redusere klimaavtrykket frå transport.

Lerum-konsernet er medlem av Etisk Handel Norge. Føremålet er rettferdig handel som fremjar menneskerettar, arbeidstakarrettar, utvikling og miljø.

Lerum-konsernet ynskjer å bidra til god ernæring og har sidan 2005 stegvis redusert sukkerinnhald og auka innhald av frukt og bær i produkta våre.



For meir informasjon vert det vist til 'Årsrapport 2021' på selskapet sine nettsider (lerum.no).

Arbeidsmiljø

Styret vurderer arbeidsmiljøet som godt. Det har vore fire mindre skadar i samband med utøvinga av verksemda i 2021 som har medført sjukefråvær. Sjukefråværet for 2021 er 3,0% i 2021, mot 2,9% i 2020. Av det samla fråværet for 2021 er 1,5% kortidsfråvær. Selskapa i konsernet er IA-bedrifter (Inkluderande Arbeidsliv) og har hatt eit godt samarbeid med trygdeetaten i 2021. Oppfølging av sjukefråvær er ei sentral oppgåve i HMS-arbeidet. Selskapet har årlege HMS-planer.

Likestilling og diskriminering

Lerum-konsernet jobbar for eit inkluderande arbeidsmiljø, der alle tilsette har like moglegheiter og rettigheter for utvikling, trivsel og arbeidsvilkår. I 2021 var 24 % av konsernet sine tilsette kvinner. Begge kjønn er representert gjennom verdikjeda i produksjon, administrasjon og sal. Fire av sju styremedlemar i morselskapet er kvinner, medan konsernleiinga har ei fordeling på tre kvinner og tre menn. Fire av fem eigarar i N.H. Lerum AS er kvinner. Det er ikkje naudsynt å setje i verk eigne tiltak for å fremje likestilling.

Det er i 2021 gjennomført kartlegging ihht. likestillings- og diskrimineringslova. For meir informasjon på dette området vert det vist til 'Årsrapport 2021' på selskapet sine nettsider (lerum.no).

FRAMTIDSUTSIKTER

Med betre berekraft, betra resultatgrad og auka auka innovasjonstakt dei siste åra, meiner styret at konsernet sine framtidsutsikter er gode. Lerum AS har ei velutvikla produktportefølje, sterke merkevarer og ein god medarbeidarstab som danner ei solid plattform for framtida.

Likeeins med dei fleste næringsmiddelprodusentane i Noreg er selskapet sin omsetnad delt på nokre få store kjeder og distribusjonskanalar. Selskapet er difor sårbart ved daglegvarekjedenes porteføljeskift og bruk av sine egne merkevarer.

Frukt og bær er utsett for temperatur og ustabil vær som påverkar avling og pris mellom sesongar. Store svingingar i råvareprisar og valuta er utfordrande i høve til oppnåelege stabile prisar i marknaden. Spesielt har utfordringar etter koronapandemien gitt utslag i høge prisar på råvarer, innsatsfaktorar og frakter inn i 2022. Det er usikkert korleis den pågåande uroen i Europa vil påverke tilgang og pris i komande råvaresesong.

Lerum AS er svært sårbar for endringar i politiske rammevilkår. I løpet av 2021 vedtok Stortinget endeleg å fjerne produktavgifta på alkoholfrie drikkevarer. Avgifter bidreg til redusert konkurransekraft og innovasjonsevne. For Lerum som stadig investerer tungt i anlegg, maskiner og innovasjon er det avgjerande at avgiftsnivået er føreseieleg og stabilt lågt over tid.

Vi vil halde fram med berekraftig verdiskaping gjennom å kombinere dei sterke norske tradisjonane for mat og drikke basert på frukt og bær, med den beste kunnskapen om foredling, søting og rett ernæring i tråd med trendane i marknaden og behov hjå forbrukarane.


Behovet for nye investeringar i produksjonsanlegg, marknadsføring og kompetanseheving vil vera gjeldande også i tida framover for å ruste Lerum-konsernet til innovasjon og ansvarleg vekst i eksisterande og nye produktkategoriar.

I 2021 har Trine Lerum Hjellhaug hatt permisjon frå stillinga som administrerande direktør. I hennar fråvær har Stein Klakegg har vore administrerande direktør fram til Trine var tilbake frå permisjon 1. januar 2022.

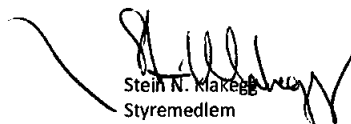


Styret er svært fornøgd med samspelet og innsatsen dei tilsette har lagt ned i alle ledd. Innsatsen til dei tilsette har vore avgjerande for å oppretthalde samfunnsoppdraget vårt med produksjon av gode matvarer. Styret ser fram til å kunne utvikle verksemda vidare i lag med medarbeidar, kjeder, forbrukarar og andre samarbeidspartnarar.


Sogndal
24. mars 2022



Sverre S. Tysland
Styreleiar



Stein N. Klakegg
Styremedlem




Kristine Asheim
Styremedlem




Gro Lerum Bondevik
Styremedlem



Grethe K. Lerum
Styremedlem



Bente Lerum Lund
Styremedlem



Kurt Lerum
Styremedlem



Trine Lerum Hjelldal
Administrerende direktør



N.H. Lerum AS

2021

Konsern



KONSERNREKNESKAP
N.H. LERUM AS
RESULTATREKNESKAP FOR 2021

<u>DRIFTSINNETEKTER (tal i heile tusen)</u>	Note	<u>31.12.2021</u>	<u>31.12.2020</u>
Salsinntekter		660 350	630 879
Sum driftsinntekter		660 350	630 879
<u>DRIFTSKOSTNADAR</u>			
Varekostnad	4	400 213	396 549
Lønskostnad	1,6	104 952	93 438
Av- og neskriving varige driftsmidar	3	25 642	24 670
Andre driftskostnadar	1,14,15	78 173	68 204
Sum driftskostnadar		608 981	582 861
Driftsresultat før andre inntekter og kostnadar		51 369	48 019
Andre inntekter og kostnadar	13	-257	-2 601
Driftsresultat		51 112	45 418
<u>FINANSINNETEKTER/-KOSTNADAR</u>			
Renteinntekter		582	542
Rentekostnadar		-3 779	-4 553
Netto finansresultat		-3 197	-4 012
Resultat før skattekostnad		47 915	41 406
Skattekostnad	8	10 709	9 303
Årsresultat	11	37 205	32 102



**KONSERNREKNESKAP
N.H. LERUM AS
BALANSE PR. 31.12.2021**


EIGEDLAR (tal i heile tusen)	NOTE	31.12.2021	31.12.2020
Anleggsmidler			
Immaterielle eigedelar			
Utsett skattefordel	8	3 974	5 314
Sum immaterielle eigedelar		3 974	5 314
Varige driftsmidler			
Goodwill	3	503	587
Tomtar og bygg	3,9	114 160	121 347
Maskinar og anlegg	3,9	106 298	78 106
Transportmidlar	3,9	2 160	1 616
Kontormaskiner	3,9	6 301	6 846
Sum varige driftsmidler		229 422	208 502
Finansielle anleggsmidler			
Investeringar i aksjar		238	238
Sum finansielle anleggsmidler		238	238
Sum anleggsmidler		233 634	214 054
Omløpsmidlar			
Varer	4,9	87 989	85 273
Fordringar			
Kundefordringar	9	67 273	67 419
Andre fordringar		6 759	9 721
Sum fordringar		74 032	77 140
Bankinuskot, kontantar o.l	2	83 317	81 297
Sum omløpsmidlar		245 338	243 711
SUM EIGEDLAR		478 972	457 765

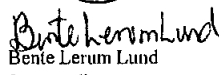



KONSERNREKNESKAP
N.H. LERUM AS
BALANSE PR. 31.12.2021


<u>EIGENKAPITAL OG GJELD (tal i heile tusen)</u>	<u>NOTE</u>	<u>31.12.2021</u>	<u>31.12.2020</u>
Eigenkapital			
Innskoten eigenkapital			
Aksjekapital	5	498	498
Anna eigenkapital		225 092	200 298
Sum eigenkapital	12	225 590	200 796
Gjeld			
Avsetjing for forpliktingar			
Pensjonsforpliktingar	6	0	1 656
Sum avsetjing for forpliktingar		0	1 656
Anna langsiktig gjeld			
Gjeld til kredittinstitusjonar	7,9	112 051	116 528
Anna langsiktig gjeld	7,9	18 878	19 442
Sum anna langsiktig gjeld		130 929	135 970
Kortsiktig gjeld			
Leverandørgjeld		72 746	65 451
Skuldig utbytte		0	10 400
Betalbare skattar	8	9 369	9 206
Skuldige offentlege avgifter		10 200	15 849
Anna kortsiktig gjeld	10	30 137	18 436
Sum kortsiktig gjeld		122 452	119 342
Sum gjeld		253 381	256 968
SUM EIGENKAPITAL OG GJELD		478 972	457 765

Sogndal, 24. mars 2022


Sverre S. Tysland
Styreleder


Bente Lerum Lund
Styremedlem

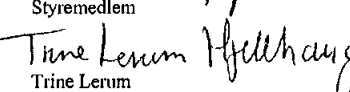

Kristine Aasheim
Styremedlem


Kurt Lerum
Styremedlem


Gro Lerum Bondevik
Styremedlem


Grethe Kristin Lerum
Styremedlem


Stein Norvald Klakegg
Styremedlem


Trine Lerum
Administrerende direktør



N.H. LERUM AS

KONTANTSTRAMAUSANALYSE KONSERNREKNEKAPEN 2021

	2021	2020
Ordinert resultat før skattekostnad	47 915	41 406
Betalte skattar	-9 206	-2 457
Ordinære avskrivningar	24 734	24 670
Nedskrivning driftsmidlar	908	-
Andre inntekter og kostnader	287	2 626
Tap / (vinst) avgang aksjar	-	-
Tap / (vinst) avgang driftsmidlar	-30	-25
Forskjell mellom kostnadsført pensjon og inn-/utbetalingar i pensjonsordninga	-136	-132
Avsetjing forpliktingar (netto)	-2 372	-1 660
Endring i varer	-2 716	-18 257
Endring i kundefordringar og andre fordringar	3 036	-2 154
Endring i leverandørgjeld og anna gjeld	13 509	16 330
Netto kontantstraumar frå operasjonelle aktivitetar	75 929	60 347
Netto tilgang anleggsmidlar	-46 562	-8 319
Netto sal/(tilgang) aksjar	-	-50
Sal anleggsmidlar (salssum)	30	25
Netto kontantstraumar frå investeringsaktivitetar	-46 532	-8 344
Opptak av ny langsiktig gjeld	2 973	-
Gjeld overteke ved kjøp av verksemd	-	-
Netto endring trekk på kassakreditt	-	-5 814
Utbetalt ubytte	-22 900	-3 500
Netto nedbetaling av langsiktig gjeld	-7 450	-11 133
Netto kontantstraumar frå finansieringsaktivitetar	-27 377	-20 447
Netto endring i bankinnskot, kontantar og liknande	2 020	31 556
Bankinnskot, kontantar og liknande i kjøpte/(solgte) selskap	-	-
Bankinnskot, kontantar og liknande pr 01.01.	81 297	49 741
Bankinnskot, kontantar og liknande pr 31.12.	83 317	81 297



N.H. LERUM AS

Notar til konsernregnskapen 2021

Rekneskapsprinsipp

Årsregnskapen er søtt opp i samsvar med rekneskapslova. Rekneskapsprinsippa vert gjort greie for nedanfor.

Hovudregel for vurdering og klassifisering av eigedelar og gjeld

Eigedelar bestemt til varig eige eller bruk er klassifisert som anleggsmidlar. Andre eigedelar er klassifisert som omløpsmidlar. Fordringar som skal tilbakebetaltast innan eitt år er klassifisert som omløpsmidlar. Ved klassifisering av kortsiktig og langsiktig gjeld er tilsvarende føreseltnadar lagt til grunn.

Anleggsmidlar er vurdert til kostpris, men nedskrive til verkeleg verdi når verdifallet er forventa ikkje å vera forbigåande. Anleggsmidlar med avgrensa økonomisk levetid vert avskrive planmessig. Langsiktig lån er ført opp i balansen til nominell motteke beløp på tidspunkt for etablering.

Omløpsmidlar er vurdert til lågaste av kostpris og verkeleg verdi. Kortsiktig gjeld er ført opp i balansen til nominelt motteke beløp på tidspunkt for etablering. Kortsiktig gjeld er ikkje oppskrive til verkeleg verdi som følgje av renleending.

Salsinntekter

Inntektsføring ved sal av varer skjer på leveringstidspunktet.

Aksjar i tilknytta selskap og andre aksjar

Aksjar i tilknytta selskap vert rekneskapsført etter eigenkapitalmetoden ved positive eller negative opptente resultat.

Anleggsaksjar der selskapet ikkje har avgjerande innflying, er ført opp i balansen til kostpris. Investeringane vert nedskrive til verkeleg verdi dersom verdifallet ikkje er forbigåande. Motteke utbytte frå selskapa vert inntektsført som anna finansinntekt.

Varer

Varer er vurdert til det lågaste av kostpris og netto salsverdi. Sidan konsernet har fysisk sporning av råvarer nytta i mal, er anskaffingskost så langt som mogleg tilordna den einstkilde vare.

Fordringar

Kundefordringar og andre fordringar vert oppført til pålydande etter frådrag for avsetjing til forventa tap. Avsetjing til tap blir gjort på grunnlag av ei individuell vurdering av dei enkelte fordringane.

Leigeavtaler

Driftsmidlar som vert leigd på vilkår som i det vesentlege overfører økonomisk risiko til selskapet (finansstell leasing), vert balanseført under varige driftsmidlar og tilhøyrande leigeforpliktling vert teke med som forpliktling under langsiktig gjeld til noverdien av leigebelatingane. Driftsmidlet vert avskrive planmessig og forpliktlinga vert redusert med betalt leige eller frådrag for berekna rentekostnad.

Pensjonar

Foretaket er pliktig til å ha tenestepensjonsordning etter lov om obligatorisk tenestepensjon og har pensjonsordning som oppfyller krava etter denne lov.

Valuta

Eventuelle pengepostar i utanlandsk valuta er vurdert til kursen ved rekneskapsårets slutt.

Skattar

Skattekostnaden vert samanstillt med rekneskapsmessig resultat før skatt. Utsett skatt / skattefordei er i tråd med god rekneskapskikk vurdert til nominelle verdiar.

Kontantstrøm

Kontantstrømsoppsillinga er utarbeida etter den indirekte metode.

Konsernregnskap

I konsernregnskapen er det teke med aksjar der N.H. Lerum AS eig meir enn 50 % av aksjene og har avgjerande innflying.

Oversikt over desse selskapa er vist i note 11. Konsernregnskapen viser konsernet si økonomiske stilling og resultat når desse selskapa vert sett på som ei eining.

Alle mellomregningar og transaksjonar mellom selskapa i konsernet er eliminert i konsernregnskapen. Ved oppkjøp av tilknytta selskap eller dotterselskap vert det føreteke analyse av verkelege verdiar ihht god rekneskapskikk. Oppkjøp vert rekneskapsført frå det tidspunktet konsernet har kontroll.



N.H. LERUM AS

Notar til konsernregnskapen 2021

Note 1 Lønnskostnad, tal på tilsette, godtgjersle, lån til tilsette mm

Lønnskostnad	(tal i heile tusen)	2021	2020
Løn		78 892	75 758
Folketrygdavgift		10 092	8 913
Pensjonskostnader		6 089	5 233
Innleigd arbeidshjelp		4 477	987
Andre ytingar		5 398	2 546
Sum		104 952	93 438

Gjennomsnittleg tal på tilsette 136 133

Ytingar til leiande personar	Adm.dir	Styre
Honorar administrerende direktør	3 300 000	1 730 000 (av dette er
Andre innberetningspliktige ytingar	120 304	kr 792 000, til styreleiar)

Revisor

Kostnadsført revisjonshonorar for 2021 utgjør kr 493 500,-. Honorar for andre tenester er kostnadsført med kr 140 650,-.

Note 2 Bankinnskot, bundne midlar, kassakreditt mv

Av bankinnskot er kr 4 796 843,- bundne skattelekkesmidlar. Konsemselskapa har totalt ei kassakredittframme på kr 55 000 000,- der kr 0,- er nytta pr. 31.12.2021. I bankinnskot ligg også kr 288 439,- som er depositum for huseløje.

Note 3 Værgje driftsmidlar (tal i heile tusen)

	Transport- midlar	Periodisert vedlikehald	Maskiner og anlegg	Kontormaskiner	Tomtar og bygningar	Anlegg under utføring	Goodwill	SUM
Kostpris 1.1.	2 138	6 050	113 733	18 886	261 506	678	1 878	404 469
Tilgang	799	67	41 455	1 023	3 898	-678	0	46 562
Åtgang	0	0	0	0	0	0	0	0
Kostpris 31.12.	2 937	6 117	155 188	19 709	265 402	0	1 878	451 031
Akkumulerte av: skrivningar 31.12.	777	1 939	52 159	13 409	143 581	0	1 175	213 020
Akkumulerte ned- skrivningar 31.12.	0	0	908	0	7 681	0	0	8 589
Bokført verdi pr. 31.12.	2 160	4 178	102 120	6 301	114 160	0	503	229 422
Avskrivning i år	254	542	10 936	2 416	10 502	0	84	24 734
Nedskrivning i året			908					908
Økonomisk levetid	5/7 år	10 år	5/20 år	5/10 år	25 år		5 år	
Avskrivningsplan	Lineær	Lineær	Lineær	Lineær	Lineær		Lineær	
Balansførte leigeavtalar inkl. i bokført verdi	382		5 386					5 768

Note 4 Varer (tal i heile tusen)

	2021	2020
Råvarer og emballasje	68 415	64 372
Panteemballasje	34	134
Ferdigvarer	21 252	22 070
Avsetjing ukurans	-1 712	-1 303
Sum	87 989	85 273
Varekostnad spesifisert:		
Endring i ferdigvarelager	-818	-5 781
Varekostnad	401 031	402 329
Sum varekostnad	400 213	396 549



N.H. LERUM AS

Notar til konsernregnskapen 2021

Note 5 Aksjekapital og aksjonærinformasjon

Selskapet sin aksjekapital er på 49 800 aksjer à kr 10,-.

Elgarstruktur

Aksjonærene i selskapet pr. 31.12. var:

		Tal aksjar	Sum	Elgardel	Stemmedel
Gro Lerum Bondevik AS	Styremedlem	8 300	8 300	16,67 %	16,67 %
Bente Lerum Lund AS	Styremedlem	8 300	8 300	16,67 %	16,67 %
Trine Lerum Hjelldal AS	Styremedlem	8 300	8 300	16,67 %	16,67 %
Kurt Lerum AS	Styremedlem	12 450	12 450	25,00 %	25,00 %
Grethe Kristin Lerum AS	Styremedlem	12 450	12 450	25,00 %	25,00 %
Sum aksjar		49 800	49 800	100 %	100 %

På generalforsamlinga gjev 1 aksje 1 stemme.

Note 6 Pensjonskostnader, -midlar og -forpliktingar

Foretaket er pliktig til å ha tenestepensjonsordning eller lov om obligatorisk tenestepensjon, og har pensjonsordning som oppfyller krava etter denne lov.

Selskapet etablerte i 2016 ei ny innskotsbasert ordning for tilsette. Ved oppstart av ordninga omfatta den alle tilsette i verksemda utanom 9 personar som av ulike årsaker vart ståande all i den ytelsebaserte ordninga. I 2021 har selskapet avslutta den ytelsebaserte ordninga også for desse 9 personane, selskapet har dermed ingen pensjonsforpliktelse pr. 31.12.2021.

Pensjonsmidlar - forpliktning:	Sum	Sum
	31.12.2021	31.12.2020
Estimert påkommen pensjonsforpliktning	-	-9 687 040
Estimert verdi av pensjonsmidlane	-	8 236 487
Estimert netto pensjonsmidlar	-	-1 451 553
Arbeidsgevaravgift	-	-204 669
Netto pensjonsmidlar / (forpliktning)	-	-1 656 222

Note 7 Anna langsiktig gjeld (tal i helle tusen)

Gjeld som har siste avdrag til betaling meir enn fem år etter regnskapsårets slutt:

	2021	2020
Gjeld til kredittinstitusjonar	72 994	79 754
Sum anna langsiktig gjeld	72 994	79 754

Anna langsiktig gjeld, NOK 18 877 612

Den delen av vederlaget ved overtaking av eigedommar i 2008 som vart gjort opp ved framtidig årlig innlektstyling, inngår i anna langsiktig gjeld og er berekna ved hjelp av føresotnadar i arveavgiftslova og noverdi basert på økonomiske føresotnadar i tråd med god regnskapsstikk om pensjonar.

Opplysningar om pantelån:

Lån	Opphavsleg lånebeløp i	
	NOK	Saldo 31.12
Gjeld kredittinstitusjonar	147 000	106 794
Sum	147 000	106 794

Avdragsprofil:	2022	2023	2024	2024	2026	Deretter
Sum	6 760	6 760	6 760	6 760	6 760	72 994



N.H. LERUM AS

Notar til konsernregnskapen 2021

Note 8 Skattar (tal i helle tusen)

Skatteaukande og skattereduserande mellomelse skilnader med nominell skattesats 22 %.

	Endring	2021	2020
Fordingar	-	-300	-300
Driftsmidlar	-3 976	471	-3 505
Vareleger	409	-1 712	-1 303
Avsetjingar	-564	-18 078	-19 442
Pensjonar	-1 650	-	-1 650
Vinst- og tapskonto	162	642	804
Balansførte leigeavtalar	-321	510	189
Underskot til framføring	-58	-	-58
Netto mellomelse skilnader	-6 005	-19 267	-25 272

Grunnlag for utsett skatt / (skattefordel)	-6 005	-19 267	-25 272
Herav ikkje grunnlag for balanseføring	-84	1 200	1 116
Grunnlag for utsett skatt / (skattefordel)	-6 089	-18 067	-24 155
Utsett skatt / (skattefordel)	-1 340	-3 974	-5 314

Prosentisats utrekning utsett skatt / skattefordel 22 % 22 %

Forklaring til skattekostnad

Resultat før skatt	47 915
22 % skatt	10 541
Skatteeffekt av permanente skilnader	92
Endring ikkje balansført utsett skattefordel	76
Sum skattekostnad	10 709
Effektiv skattesats	22,35 %

Betaltbare skattar i balansen består av:

Skattegrunnlag selskap i konsernet	42 585
22 % betaltbare skattar	9 369

Note 9 Pantsetjingar (tal i helle tusen)

	2021	2020
Bokført gjeld som er sikra ved pant o.l.:		
Gjeld til kredittinstitusjonar	112 052	113 554
Gjeld knytt til finansielle leigeavtalar	5 257	2 974
Sum	117 308	116 528

Bokført verdi av eigedelar stilt som trygd for bokført gjeld

Maskiner og anlegg	106 298	78 106
Tomt og bygningar	114 160	121 347
Transportmidler	2 160	1 616
Driftslauseyre	6 301	6 846
Totalt	228 919	207 915

I tillegg er det teke pant i:

Varelager	87 989	85 273
Kundefordringar	67 273	67 419

Garanti overfor Statens Vegvesen dekkja gjennom bank - 84

Note 10 Anna kortsiktig gjeld

	2021	2020
Påkomne ferispengar	8 078	7 533
Påkomne kostnader diverse	21 690	10 565
Påkomne renter	369	339
Sum	30 137	18 436



N.H. LERUM AS

Notar til konsernregnskapen 2021

Note 11 Konsolidering av dotterselskap

Konsernet omfattar:

Morselskap:	Aksjekapital	Eigardel
N.H. Lerum AS	498 000	
Dotterselskap:		
Lerum AS	9 988 990	100 %
Lerum Eigedom AS	100 000	100 %
Dotterselskap av Lerum Eigedom AS		
Lerum Eigedom Kaupanger Kul AS	100 000	100 %
N.H. Lerums Saffabrikk AS	121 680	100 %
Dotterselskap av Lerum AS		
AS Lerums Saffabrikk	109 000	100 %

Note 12 Eigenkapital (tal i helle tusen)

Endring i eigenkapital gjennom året:

Tekst	Aksjekapital	Anna eigenkapital	Sum
Eigenkapital pr. 31.12.2020	498	200 298	200 796
Estimatavvik vedrørende pensjonar	-	88	88
Resultat i året	-	37 205	37 205
Tilleggsutbyte i året	-	-12 500	-12 500
Eigenkapital pr. 31.12.2021	498	225 092	225 590

Note 13 Andre inntekter og kostnader (tal i helle tusen)

Spesifikasjon av andre inntekter og kostnader	2021	2020
Vinst ved avgang driftsmidler	30	25
Nettoeffekt av avslutta ytelsespensjon	942	-
Endring føresemdadar forplikting	-1 229	-2 626
	-257	-2 601

Note 14 Leige - og leasingavtalar (tal i helle tusen)

Konsernet har ulike operasjonelle leigeavtalar	
Leigekostnader knytt til kontor og lager	518
Leigekostnader knytt til produksjons- og administrasjonsutstyr	1 635
Konsernet har i tillegg leigeavtalar bokført som finansiell leasing	
Nominell verdi av sum resterande estimerte leigebetalningar	5 739
Noverdi av sum resterande estimerte leigebetalningar	5 258
Forfallsstruktur finansiell leasing	
Forfall innan 1 år	1 190
Forfall 2-7 år	4 549

Note 15 Nærstående partar

Lerum-konsernet har avtalar med Bjørne Lerums Bilmuseum AS om leige av lokalo. Selskapet er eigd av 3 av eigarane i N.H. Lerum AS. Årleg honorar for vedkomande avtale er på kr 600 000,- ekskl. mva. Vidare har konsernet i 2021 hatt avtale med Stenoco AS knytt til leige av tenester som dagleg leiar. Stenoco AS er eigd av dagleg leiar gjennom 2021 og noverande styremedlem Stein Norvald Klakegg. Bruttohonorar for vedkomande avtale har totalt vore på kr 3 950 000,- ekskl. mva.



N.H. Lerum AS

2021

Selskapsrekneskap



N.H. LERUM AS

RESULTATREKNESKAP FOR 2021

	Note	2021	2020
DRIFTSINNEKTER			
Driftsinntekter		14 226 438	12 401 507
Sum driftsinntekter		14 226 438	12 401 507
DRIFTSKOSTNADAR			
Lønskostnader	1	913 833	603 753
Anna driftskostnad		492 420	296 361
Sum driftskostnader		1 406 252	900 114
Driftsresultat		12 820 186	11 501 393
FINANSINNEKTER/-KOSTNADAR			
Renteinntekter		79 322	142 797
Anna rentekostnad		0	32 533
Netto finansresultat		79 322	110 264
Resultat før skattekostnad		12 899 508	11 611 657
Skattekostnad	2	2 837 892	2 561 722
Årsresultat		10 061 616	9 049 935
OVERFØRINGAR			
Tilleggsutbytte		12 500 000	0
Avsett utbytte		0	10 400 000
Avsett til / overført frå anna eigenkapital		-2 438 384	-1 350 065
Sum overføringar		10 061 616	9 049 935



N.H. LERUM AS

BALANSE PR. 31.12.2021

	Note	2021	2020
EIGEDLAR			
Anleggsmidler			
Finansielle driftsmidler			
Investeringar i dotterselskap	3	69 097 440	69 097 440
Investeringar i andre aksjar		202 850	202 850
Sum finansielle anleggsmidler		69 300 290	69 300 290
Sum anleggsmidler		69 300 290	69 300 290
Omløpsmidlar			
Fordringar			
Andre fordringar	4	25 000	25 000
Fordring på selskap i same konsern	4	9 296 500	7 409 689
Sum fordringar		9 321 500	7 434 689
Bankinnskot	5	5 769 508	20 167 076
Sum omløpsmidlar		15 091 009	27 601 765
SUM EIGEDLAR		84 391 299	96 902 055




N.H. LERUM AS


BALANSE PR. 31.12.2021

	Note	2021	2020
EIGENKAPITAL OG GJELD			
Eigenkapital			
Innskoten eigenkapital			
Aksjekapital	6	498 000	498 000
Sum innskoten eigenkapital		498 000	498 000
Opptent eigenkapital			
Anna eigenkapital	7	80 487 413	82 925 797
Sum opptent eigenkapital		80 487 412	82 925 797
Sum eigenkapital		80 985 412	83 423 797
Gjeld			
Kortsiktig gjeld			
Leverandørgjeld		36 230	26 715
Skuldige offentlige avgifter		531 764	489 821
Betalbare skatter	2	2 837 892	2 561 722
Utbytte		0	10 400 000
Sum kortsiktig gjeld		3 405 886	13 478 259
Sum gjeld		3 405 886	13 478 259
SUM EIGENKAPITAL OG GJELD		84 391 299	96 902 055

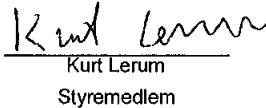
Sogndal, 24. mars 2022



Sverre Sællæg Tysland
Styreleder



Bente Lerum Lund
Styremedlem


Grethe Kristin Lerum
Styremedlem


Gro Lerum Bondevik
Styremedlem


Kurt Lerum
Styremedlem


Stein Norvald Klakegg
Styremedlem


Kristine Aasheim
Styremedlem


Trine Lerum Hjellhaug
Administrerende direktør



N.H. LERUM AS

KONTANTSTRAUMANALYSE 2021

	2021	2020
Ordinært resultat før skattekostnad	12 899 508	11 611 657
Betalte skattar i perioden	-2 561 722	-1 147 307
Inntektsført utbytte frå dotterselskap	0	0
Endring i kundefordringar og andre fordringar	-1 886 811	-6 010 438
Endring i leverandørgjeld og anna gjeld	51 457	-31 185
Netto kontantstraumar frå operasjonelle aktivitetar	8 502 432	4 422 727
Innbetaling ved sal av aksjar	0	50 000
Utbetaling ved kjøp av aksjar	0	-100 000
Netto kontantstraumar frå investeringsaktivitetar	0	-50 000
Utbetalt utbytte	-22 900 000	-3 500 000
Utbetalt konsemdrag	0	0
Innbetalt utbytte	0	0
Netto kontantstraumar frå finansieringsaktivitetar	-22 900 000	-3 500 000
Netto endring i bankinnskot, kontantar og liknande	-14 397 568	872 727
Bankinnskot, kontantar og liknande pr 01.01.	20 167 076	19 294 349
Bankinnskot, kontantar og liknande pr 31.12.	5 769 508	20 167 076



N.H. LERUM AS

NOTAR TIL REKNESKAPEN PR. 31.12.2021

Årsrekneskapen er sett opp i samsvar med rekneskapslova og god rekneskapsskikk.

Konsernrekneskap vert sett opp som ein eigen rekneskap.

Hovudregel for vurdering og klassifisering av eigedelar og gjeld

Eigedelar bestemt til varig eige eller bruk er klassifisert som anleggsmidlar. Andre eigedelar er klassifisert som omløpsmidlar. Fordringar som skal tilbakebetast innan eitt år er klassifisert som omløpsmidlar. Ved klassifisering av kortsiktig og langsiktig gjeld er tilsvarende føresetnader lagt til grunn.

Anleggsmidlar er vurdert til kostpris, men nedskrive til verkeleg verdi når verdifallet er forventa ikkje å vera forbigående. Anleggsmidlar med avgrensa økonomisk levetid vert avskrive planmessig. Langsiktig lån er ført opp i balansen til nominelt motteke beløp på tidspunkt for etablering.

Omløpsmidlar er vurdert til lågaste av kostpris og verkeleg verdi. Kortsiktig gjeld er ført opp i balansen til nominelt motteke beløp på tidspunkt for etablering.

Driftsinntekter

Driftsinntekter vert inntektsført etter kvart som dei vert opptent.

Aksjar i dotterselskap og tilknytt selskap

Investering i dotterselskap er vurdert etter kostmetoden, og er vurdert til anskaffingskost for aksjane med mindre nedskrivning har vore naudsynt. Det er føreteke nedskrivning til verkeleg verdi når verdifall har årsakar som ikkje vert vurdert å vera forbigående og nedskrivning vert vurdert naudsynt etter god rekneskapsskikk. Motteke utbytte frå dotterselskap vert enten inntektsført som finansinntekt eller ført som reduksjon på kostprisen på aksjane, ut frå ei vurdering i tråd med god rekneskapsskikk.

Andre aksjar

Anleggsaksjar, der selskapet ikkje har avgjerande innverknad, er ført opp i balansen til kostpris. Investeringane vert nedskrive til verkeleg verdi dersom verdifallet ikkje er forbigående. Motteke utbytte frå selskapa vert inntektsført som anna finansinntekt.

Fordringar

Kundefordringar og andre fordringar vert oppført til pålydande etter frådrag for avsetjing til forventa tap.

Skattar

Skattekostnaden vert samanstilt med rekneskapsmessig resultat før skatt. Skatt knytta til eigenkapitaltransaksjonar, til dømes konsernbidrag, vert ført mot eigenkapitalen.

Kontantstraum

Kontantstraumsoppstillinga er utarbeida etter den indirekte metode.



N.H. LERUM AS

NOTAR TIL REKNESKAPEN PR. 31.12.2021

NOTE 1 LØNSKOSTNADAR M.M.

Selskapet har ein person i 40 % stilling ved utgangen av året.

	2021	2020
Lønn	310 000	33 000
Styrehonorar	516 250	517 500
Arbeidsgjevaravgift	87 583	53 253
	<u>913 833</u>	<u>603 753</u>

NOTE 2 SKATTAR

	2021	2020
Resultat før skattekostnad	12 899 508	11 611 657
Ikkje frådragsberettiga kostnader/skattepliktig inntekt	-	32 533

Grunnlag betalbar skatt	12 899 508	11 644 190
--------------------------------	-------------------	-------------------

Utrekna betalbar skatt 22 %	<u>2 837 892</u>	<u>2 561 722</u>
-----------------------------	------------------	------------------

Mellombelse skilnadar pr. 31.12. knytta til:	2021	2020
Netto mellombelse skilnadar	-	-

Nominell skattesats	22 %	22 %
---------------------	------	------

Utsøtt skatt / utsøtt skattefordel	-	-
---	---	---

Skattekostnad i resultatregnskapen inneheld:	2021	2020
Betalbar skatt på årets resultat	2 837 892	2 561 722
Sum skattekostnad	<u>2 837 892</u>	<u>2 561 722</u>

Forklaring på skattekostnad

Resultat før skatt	12 899 508	11 611 657
22 % skatt av resultat før skatt	2 837 892	2 554 565
Skatteeffekt av permanente skilnader	-	7 157
Sum skattekostnad	2 837 892	2 561 722
Effektiv skattesats	22 %	22 %

NOTE 3 AKSJAR

Selskapet sitt namn	Selskapet sin aksjekapital	Tal aksjar eigd av N.H. Lerum AS	Prosentvis eige	Samla pålydande	Bokført verdi 31.12
Konsernselskap:					
Lerum AS	9 999 990	6 734	100 %	9 999 990	62 367 648
Lerum Eigedom AS	100 000	1 000	100 %	100 000	6 729 792
					<u>69 097 440</u>
Øvrige selskap:					
Andre					202 850
Sum bokført verdi 31.12					<u>69 300 290</u>



N.H. LERUM AS

NOTAR TIL REKNESKAPEN PR. 31.12.2021

NOTE 3 AKSJAR, forts.

Nærare opplysningar om einsskild aksjepostar:

Selskapet sitt namn	Forretnings- kontor	Eigardel/del av stemmer	Resultat i selskap	Eigenkapital i selskapet
Lerum AS	Sogndal	100 %	26 083 498	156 211 368
Lerum Eignedom AS	Sogndal	100 %	1 316 686	56 030 252

NOTE 4 FORDRINGAR

Fordringar er vurdert til pålydande.

NOTE 5 BANKINNSKOT

Av bankinnskot pr. 31.12.2021, utgjør bundne skattetrekksmidlar kr 58 824,-.

NOTE 6 TAL AKSJAR, AKSJEEIGARAR M.V.

Selskapet sine aksjonærar er:

	Tal aksjar	Tal aksjar	
Gro Lerum Bondevik AS	8 300	8 300	Styremedlem
Bente Lerum Lund AS	8 300	8 300	Styremedlem
Trine Lerum Hjelldaug AS	8 300	8 300	Adm. direktør
Kurt Lerum AS	12 450	12 450	Styremedlem
Grethe Kristin Lerum AS	12 450	12 450	Styremedlem
	49 800	49 800	

På generalforsamlinga gjev 1 aksje 1 stemme.

Selskapet har 49.800 aksjar a kr. 10,-.

NOTE 7 ENDRING EIGENKAPITAL

Endringar i eigenkapitalen i 2021

	Aksjekapital	Anna eigenkapital	Sum
Eigenkapital 31.12.2020	498 000	82 925 797	83 423 797
Tilleggsutbytte		-12 500 000	-12 500 000
Årets resultat		10 061 616	10 061 616
Eigenkapital 31.12.2021	498 000	80 487 413	80 985 412



Deloitte.

Deloitte AS
Gravensteinsgata 19
Postboks 206
NO-6852 Sogndal
Norway

Tel: +47 57 67 65 70
www.deloitte.no

Til generalforsamlinga i N.H. Lerum AS

MELDING FRÅ UAVHENGIG REVISOR

Konklusjon

Vi har revidert N.H. Lerum AS sin årsrekneskap som er samansett av:

- selskapsrekneskapen, som er samansett av balanse per 31. desember 2021, resultatrekneskap og kontantstraumoppstilling for rekneskapsåret avslutta per denne datoen og notar, medrekna eit samandrag av viktige rekneskapsprinsipp, og
- konsernrekneskapen, som er samansett av balanse per 31. desember 2021, resultatrekneskap og kontantstraumoppstilling for rekneskapsåret avslutta per denne datoen og notar, medrekna eit samandrag av viktige rekneskapsprinsipp.

Etter vår meining

- oppfyller årsrekneskapen gjeldande lovkrav, og
- gjev selskapsrekneskapen eit rettvisande bilete av selskapet si finansielle stilling per 31. desember 2021 og av resultatata og kontantstraumar for rekneskapsåret avslutta per denne datoen i samsvar med rekneskapslova sine reglar og god rekneskapsskikk i Noreg, og
- gjev konsernrekneskapen eit rettvisande bilete av konsernet si finansielle stilling per 31. desember 2021 og av resultatata og kontantstraumar for rekneskapsåret avslutta per denne datoen i samsvar med rekneskapslova sine reglar og god rekneskapsskikk i Noreg.

Grunnlag for konklusjonen

Vi har gjennomført revisjonen i samsvar med dei internasjonale revisjonsstandardane International Standards on Auditing (ISA-ane). Våre oppgåver og plikter etter desse standardane er beskrivne under overskrifta *Revisor sine oppgåver og plikter ved revisjon av årsrekneskapen*. Vi er uavhengige av selskapet og konsernet slik det er krav om i lov, forskrift og International Code of Ethics for Professional Accountants (medrekna dei internasjonale sjølvstendestandardane) utferda av the International Ethics Standards Board for Accountants (IESBA-reglane), og har oppfylt dei andre etiske pliktene våre i samsvar med desse krava. Innhenta revisjonsbevis er etter vår oppfatning tilstrekkeleg og formålstenleg som grunnlag for vår konklusjon.

Ytterlegare informasjon

Styret og dagleg leiar (leiinga) er ansvarlege for informasjonen i årsmeldinga. Ytterlegare informasjon omfattar informasjon i årsrapporten bortsett frå årsrekneskapen og den tilhøyrande revisjonsmeldinga. Vår fråsegn om revisjonen av årsrekneskapen dekkjer ikkje informasjonen i årsmeldinga.

I samband med revisjonen av årsrekneskapen er det oppgåva vår å lese årsmeldinga. Formålet er å vurdere om det er vesentleg inkonsistens mellom årsmeldinga og årsrekneskapen og den kunnskap vi har opparbeidd under revisjonen, eller om årsmeldinga inneheld vesentleg feilinformasjon. Vi er pålagde å rapportere om årsmeldinga inneheld vesentleg feilinformasjon. Vi har ikkje noko å rapportere i så måte.

Ut frå kunnskapen vi har opparbeidd oss i revisjonen, meiner vi årsmeldinga

- er konsistent med årsrekneskapen og
- inneheld dei opplysningane som skal vere med etter gjeldande lovkrav.

Deloitte refers to one or more of Deloitte Touche Tohmatsu Limited ("DTTL"), its global network of member firms, and their related entities (collectively, the "Deloitte organization"). DTTL (also referred to as "Deloitte Global") and each of its member firms and related entities are legally separate and independent entities, which cannot obligate or bind each other in respect of third parties. DTTL and each DTTL member firm and related entity is liable only for its own acts and omissions, and not those of each other. DTTL does not provide services to clients. Please see www.deloitte.no to learn more.

© Deloitte AS

Registrert i Foretaksregisteret Medlemmer av Den norske Revisorforening
Organisasjonsnummer: 980 211 287



Deloitte.

side 2
Melding frå uavhengig revisor -
N.H. Lerum AS

Leiinga sitt ansvar for årsrekneskapen

Leiinga er ansvarleg for å utarbeide årsrekneskapen i samsvar med lov og forskrifter, og for at han gir eit rettvisande bilete i samsvar med rekneskapslova sine reglar og god rekneskapsskikk i Noreg. Leiinga er også ansvarleg for naudsynt intern kontroll for å kunne utarbeide ein årsrekneskap som ikkje inneheld vesentleg feilinformasjon, verken som følgje av misleg framferd eller feil som ikkje er tilsikta.

Ved utarbeidinga av årsrekneskapen er leiinga ansvarleg for å ta standpunkt til selskapet og konsernet si evne til å halde fram med drifta, og opplyse om tilhøve av betydning for dette. Føresetnaden om at drifta kan halde fram, skal leggjast til grunn for årsrekneskapen så lenge det ikkje er sannsynleg at verksemda vil bli avvikla.

Revisor sine oppgåver og plikter ved revisjon av årsrekneskapen

Vårt mål er å oppnå tryggande sikkerheit for at årsrekneskapen totalt sett ikkje inneheld vesentleg feilinformasjon, verken som følgje av misleg framferd eller feil som ikkje er tilsikta, og å gi ei revisjonsmelding som inneheld konklusjonen vår. Tryggande sikkerheit er ein høg grad av tryggleik, men ingen garanti for at ein revisjon utført i samsvar med ISA-ane, alltid vil avdekke vesentleg feilinformasjon som eksisterer. Feilinformasjon kan oppstå som følgje av misleg framferd eller feil som ikkje er tilsikta. Feilinformasjon blir vurdert som vesentleg dersom han, åleine eller samla, innanfor rimelege grenser kan forventast å påverke økonomiske avgjerder som brukarane tar basert på årsrekneskapen.

Som del av ein revisjon i samsvar med ISA-ane, utøver vi profesjonelt skjønn og viser profesjonell skepsis gjennom heile revisjonen. I tillegg:

- identifiserer og ansiår vi risikoen for vesentleg feilinformasjon i årsrekneskapen, enten det skuldast misleg framferd eller feil som ikkje er tilsikta. Vi utformar og gjennomfører revisjonshandlingar for å handtere slike risikoar, og hentar inn revisjonsbevis som er tilstrekkeleg og formålstenleg som grunnlag for konklusjonen vår. Risikoen for at vesentleg feilinformasjon som følgje av misleg framferd ikkje blir avdekkta, er høgare enn for feilinformasjon som skuldast feil som ikkje er tilsikta, sidan misleg framferd kan innebere samarbeid, forfalsking, bevisste utelatingar, urette framstillingar, eller brot på interne kontrollrutinar.
- opparbeider vi oss ei forståing av intern kontroll som er relevant for revisjonen, for å utforme revisjonshandlingar som er formålstenlege etter tilhøva, men ikkje for å gi uttrykk for ei meining om effektiviteten av selskapets og konsernets sin interne kontroll.
- evaluerer vi om rekneskapsprinsippa som er brukte, er formålstenlege, og vurderer om rekneskapsestimata og tilhøyrande noteopplysningar som er utarbeidde av leiinga, er rimelege.
- konkluderer vi, basert på innhenta revisjonsbevis, på om leiinga sin bruk av framleis drift-føresetnaden ved fastsetting av årsrekneskapen er formålstenleg og om det er vesentleg uvisse knytt til hendingar eller tilhøve som kan skape tvil av betydning om selskapet og konsernet si evne til å halde fram med drifta. Dersom vi konkluderer med at det eksisterer vesentleg uvisse, må vi i revisjonsmeldinga gjere merksam på tilleggsopplysningane i årsrekneskapen, eller, dersom slike tilleggsopplysningar ikkje er tilstrekkelege, at vi modifiserer konklusjonen vår. Konklusjonane våre er basert på revisjonsbevis innhenta inntil datoen for revisjonsmeldinga. Etterfølgjande hendingar eller tilhøve kan likevel føre til at selskapet og konsernet ikkje held fram med drifta.
- evaluerer vi den totale presentasjonen, strukturen og innhaldet i årsrekneskapen, og tilleggsopplysningane, og om årsrekneskapen representerer dei underliggjande transaksjonane og hendingane på ein måte som gir eit rettvisande bilete.
- innhentar vi tilstrekkeleg og formålstenleg revisjonsbevis knytt til den finansielle informasjonen til einingane eller forretningsområda i konsernet for å kunne gi uttrykk for ei meining om den konsoliderte årsrekneskapen. Vi er ansvarlege for å leie, følge opp og gjennomføre konsernrevisjonen. Vi åleine er ansvarlege for vår revisjonskonklusjon.

Vi kommuniserer med styret mellom anna om det planlagde omfanget av revisjonen og til kva tid revisjonsarbeidet skal utførast. Vi utvekslar også informasjon om tilhøve av betydning som vi har avdekkta i løpet av revisjonen, samt om eventuelle svakheiter av betydning i den interne kontrollen.



Deloitte.

side 3
Melding frå uavhengig revisor -
N.H. Lerum AS

Sogndal, 24. mars 2022
Deloitte AS

Gunn Irene Sviggum Bruheim
statsautorisert revisor