



## ÅRSREGNSKAPET FOR REGNSKAPSÅRET 2023 - GENERELL INFORMASJON

### Enheten

Organisasjonsnummer:	956 226 635
Organisasjonsform:	Aksjeselskap
Foretaksnavn:	LIC SCADENTA AS
Forretningsadresse:	Hamangskogen 60 1338 SANDVIKA

### Regnskapsår

Årsregnskapets periode:	01.01.2023 - 31.12.2023
-------------------------	-------------------------

### Konsern

Mørselskap i konsern:	Ja
Konsernregnskap lagt ved:	Ja

### Regnskapsregler

Regler for små foretak benyttet:	Nei
Benyttet ved utarbeidelsen av årsregnskapet til selskapet:	Regnskapslovens alminnelige regler
Benyttet ved utarbeidelsen av årsregnskapet til konsernet:	-

### Årsregnskapet fastsatt av kompetent organ

Bekreftet av representant for selskapet:	Arild Haugeland
Dato for fastsettelse av årsregnskapet:	15.03.2024

### Grunnlag for avgivelse

År 2023: Årsregnskapet er elektronisk innlevert
År 2022: Tall er hentet fra elektronisk innlevert årsregnskap fra 2023

*Det er ikke krav til at årsregnskapet m.v. som sendes til Regnskapsregisteret er undertegnet. Kontrollen på at dette er utført ligger hos revisor/enhetens øverste organ. Sikkerheten ivaretas ved at innsender har rolle/rettighet for innsending av årsregnskapet via Altinn, og ved at det bekreftes at årsregnskapet er fastsatt av kompetent organ.*

Brønnøysundregistrene, 18.06.2025



### Resultatregnskap

Beløp i: NOK	Note	2023	2022
<b>RESULTATREGNSKAP</b>			
<b>Inntekter</b>			
Salgsinntekt	1,2	147 847 615	152 760 407
Annen driftsinntekt	1	611 223	735 775
<b>Sum inntekter</b>		<b>148 458 838</b>	<b>153 496 182</b>
<b>Kostnader</b>			
Varekostnad	2,3	89 750 149	91 671 489
Lønnskostnad	4,5	25 543 071	26 214 480
Avskrivning på varige driftsmidler og immaterielle eiendeler	6,7	1 265 932	1 632 461
Annen driftskostnad	2,5	19 315 801	18 992 682
<b>Sum kostnader</b>		<b>135 874 953</b>	<b>138 511 112</b>
<b>Driftsresultat</b>		<b>12 583 885</b>	<b>14 985 070</b>
<b>Finansinntekter og finanskostnader</b>			
Inntekt på investering i datterselskap og tilknyttet selskap	8	24 100 000	30 559 566
Renteinntekt fra foretak i samme konsern		142 215	4 641
Annen renteinntekt		46 744	91 436
<b>Sum finansinntekter</b>		<b>24 288 959</b>	<b>30 655 643</b>
Rentekostnad til foretak i samme konsern		269 763	0
Annen rentekostnad		51 960	337 108
Annen finanskostnad		23 200 000	109
<b>Sum finanskostnader</b>		<b>23 521 723</b>	<b>337 217</b>
<b>Netto finans</b>		<b>767 236</b>	<b>30 318 426</b>
<b>Ordinært resultat før skattekostnad</b>		<b>13 351 121</b>	<b>45 303 496</b>
Skattekostnad på ordinært resultat	9	2 840 929	3 293 140
<b>Ordinært resultat etter skattekostnad</b>		<b>10 510 192</b>	<b>42 010 356</b>
<b>Årsresultat</b>		<b>10 510 192</b>	<b>42 010 356</b>
<b>Overføringer og disponeringer</b>			
Ordinært utbytte	10	10 500 000	16 420 000



## Resultatregnskap

<b>Beløp i: NOK</b>	<b>Note</b>	<b>2023</b>	<b>2022</b>
Udekket tap	10	10 192	25 590 356
<b>Sum overføringer og disponeringer</b>		<b>10 510 192</b>	<b>42 010 356</b>



## Balanse

Beløp i: NOK	Note	2023	2022
<b>BALANSE - EIENDELER</b>			
<b>Anleggsmidler</b>			
<b>Immaterielle eiendeler</b>			
Utvikling	6	1 999 000	2 027 000
Utsatt skattefordel	9	1 329 951	1 399 492
<b>Sum immaterielle eiendeler</b>		<b>3 328 951</b>	<b>3 426 492</b>
<b>Varige driftsmidler</b>			
Driftsløsøre, inventar, verktøy, kontormaskiner og lignende	7	1 931 500	1 593 700
<b>Sum varige driftsmidler</b>		<b>1 931 500</b>	<b>1 593 700</b>
<b>Finansielle anleggsmidler</b>			
Investering i datterselskap	11	34 850 534	53 510 394
Husleiedepositum	12	771 555	758 912
<b>Sum finansielle anleggsmidler</b>		<b>35 622 089</b>	<b>54 269 306</b>
<b>Sum anleggsmidler</b>		<b>40 882 540</b>	<b>59 289 498</b>
<b>Omløpsmidler</b>			
<b>Varer</b>			
Varer	13	2 261 515	2 019 114
<b>Sum varer</b>		<b>2 261 515</b>	<b>2 019 114</b>
<b>Fordringer</b>			
Kundefordringer	8,12	14 760 007	12 666 361
Andre fordringer	8	24 497 780	31 258 601
Konsernfordringer	8	7 120 557	0
<b>Sum fordringer</b>		<b>46 378 344</b>	<b>43 924 962</b>
<b>Bankinnskudd, kontanter og lignende</b>			
Bankinnskudd, kontanter og lignende	14	946 906	1 104 311
<b>Sum bankinnskudd, kontanter og lignende</b>		<b>946 906</b>	<b>1 104 311</b>
<b>Sum omløpsmidler</b>		<b>49 586 765</b>	<b>47 048 387</b>
<b>SUM EIENDELER</b>		<b>90 469 305</b>	<b>106 337 885</b>



### Balanse

Beløp i: NOK	Note	2023	2022
<b>BALANSE - EGENKAPITAL OG GJELD</b>			
<b>Egenkapital</b>			
<b>Innskutt egenkapital</b>			
Selskapskapital	10,15	2 000 000	2 000 000
Annen innskutt egenkapital	10	57 919 216	57 909 025
<b>Sum innskutt egenkapital</b>		<b>59 919 216</b>	<b>59 909 025</b>
<b>Sum egenkapital</b>		<b>59 919 216</b>	<b>59 909 025</b>
<b>Sum langsiktig gjeld</b>		<b>0</b>	<b>0</b>
<b>Kortsiktig gjeld</b>			
Leverandørgjeld	8	2 306 905	2 962 019
Betalbar skatt	9	2 771 388	3 266 910
Skyldige offentlige avgifter		7 489 998	9 336 934
Utbytte	8,10	10 500 000	16 420 000
Kortsiktig konserngjeld		913	8 234 591
Annen kortsiktig gjeld		7 480 885	6 208 407
<b>Sum kortsiktig gjeld</b>		<b>30 550 089</b>	<b>46 428 861</b>
<b>Sum gjeld</b>		<b>30 550 089</b>	<b>46 428 861</b>
<b>SUM EGENKAPITAL OG GJELD</b>		<b>90 469 305</b>	<b>106 337 886</b>



## Brønnøysundregistrene

### ÅRSREGNSKAP FOR REGNSKAPSÅRET 2023 - GENERELL INFORMASJON

Journalnummer: 2024 525417

#### Enheten

Organisasjonsnummer: 956 226 635  
Organisasjonsform: Aksjeselskap  
Foretaksnavn: LIC SCADENTA AS  
Forretningsadresse: Hamangskogen 60  
1338 SANDVIKA

#### Regnskapsår

Årsregnskapets periode: 01.01.2023 - 31.12.2023

#### Konsern

Morselskap i konsern: Ja  
Konsernregnskap lagt ved: Ja

#### Regnskapsregler

Regler for små foretak benyttet: Nei  
Benyttet ved utarbeidelsen av  
årsregnskapet til selskapet: Regnskapslovens alminnelige regler  
Benyttet ved utarbeidelsen av  
årsregnskapet til konsernet: -

#### Årsregnskapet fastsatt av kompetent organ

Bekreftet av representant for selskapet: Arild Haugeland  
Dato for fastsettelse av årsregnskapet: 15.03.2024

#### Grunnlag for avgivelse

År 2023: Årsregnskap er elektronisk innlevert.  
År 2022: Tall er hentet fra elektronisk innlevert årsregnskap fra 2023.

*Det er ikke krav til at årsregnskapet m.v. som sendes til Regnskapsregisteret er undertegnet. Kontrollen på at dette er utført ligger hos revisor/enhetens øverste organ. Sikkerheten ivaretas ved at innsender har rolle/rettighet for innsending av årsregnskapet via Altinn, og ved at det bekreftes at årsregnskapet er fastsatt av kompetent organ.*

Brønnøysundregistrene, 11.07.2024



Organisasjonsnr: 956 226 635  
LIC SCADENTA AS

## RESULTATREGNSKAP

Beløp i: NOK	Note	2023	2022
<b>RESULTATREGNSKAP</b>			
<b>Inntekter</b>			
Salgsinntekt	1,2	147 847 615	152 760 407
Annen driftsinntekt	1	611 223	735 775
<b>Sum inntekter</b>		<b>148 458 838</b>	<b>153 496 182</b>
<b>Kostnader</b>			
Varekostnad	2,3	89 750 149	91 671 489
Lønnskostnad	4,5	25 543 071	26 214 480
Avskrivning på varige driftsmidler og immaterielle eiendeler	6,7	1 265 932	1 632 461
Annen driftskostnad	2,5	19 315 801	18 992 682
<b>Sum kostnader</b>		<b>135 874 953</b>	<b>138 511 112</b>
<b>Driftsresultat</b>		<b>12 583 885</b>	<b>14 985 070</b>
<b>Finansinntekter og finanskostnader</b>			
Inntekt på investering i datterselskap og tilknyttet selskap	8	24 100 000	30 559 566
Renteinntekt fra foretak i samme konsern		142 215	4 641
Annen renteinntekt		46 744	91 436
<b>Sum finansinntekter</b>		<b>24 288 959</b>	<b>30 655 643</b>
Rentekostnad til foretak i samme konsern		269 763	0
Annen rentekostnad		51 960	337 108
Annen finanskostnad		23 200 000	109
<b>Sum finanskostnader</b>		<b>23 521 723</b>	<b>337 217</b>
<b>Netto finans</b>		<b>767 236</b>	<b>30 318 426</b>
<b>Ordinært resultat før skattekostnad</b>			
Skattekostnad på ordinært resultat	9	2 840 929	3 293 140
<b>Ordinært resultat etter skattekostnad</b>		<b>10 510 192</b>	<b>42 010 356</b>
<b>Årsresultat</b>		<b>10 510 192</b>	<b>42 010 356</b>
<b>Overføringer og disponeringer</b>			
Ordinært utbytte	10	10 500 000	16 420 000
Udekket tap	10	10 192	25 590 356
<b>Sum overføringer og disponeringer</b>		<b>10 510 192</b>	<b>42 010 356</b>





Organisasjonsnr: 956 226 635  
LIC SCADENTA AS

## BALANSE

Beløp i: NOK	Note	2023	2022
<b>BALANSE - EIENDELER</b>			
<b>Anleggsmidler</b>			
<b>Immaterielle eiendeler</b>			
Utvikling	6	1 999 000	2 027 000
Utsatt skattefordel	9	1 329 951	1 399 492
<b>Sum immaterielle eiendeler</b>		<b>3 328 951</b>	<b>3 426 492</b>
<b>Varige driftsmidler</b>			
Driftsløsøre, inventar, verktøy, kontormaskiner og lignende	7	1 931 500	1 593 700
<b>Sum varige driftsmidler</b>		<b>1 931 500</b>	<b>1 593 700</b>
<b>Finansielle anleggsmidler</b>			
Investering i datterselskap	11	34 850 534	53 510 394
Husleiedepositum	12	771 555	758 912
<b>Sum finansielle anleggsmidler</b>		<b>35 622 089</b>	<b>54 269 306</b>
<b>Sum anleggsmidler</b>		<b>40 882 540</b>	<b>59 289 498</b>
<b>Omløpsmidler</b>			
<b>Varer</b>			
Varer	13	2 261 515	2 019 114
<b>Sum varer</b>		<b>2 261 515</b>	<b>2 019 114</b>
<b>Fordringer</b>			
Kundefordringer	8,12	14 760 007	12 666 361
Andre fordringer	8	24 497 780	31 258 601
Konsernfordringer	8	7 120 557	0
<b>Sum fordringer</b>		<b>46 378 344</b>	<b>43 924 962</b>
<b>Bankinnskudd, kontanter og lignende</b>			
Bankinnskudd, kontanter og lignende	14	946 906	1 104 311
<b>Sum bankinnskudd, kontanter og lignende</b>		<b>946 906</b>	<b>1 104 311</b>
<b>Sum omløpsmidler</b>		<b>49 586 765</b>	<b>47 048 387</b>
<b>SUM EIENDELER</b>		<b>90 469 305</b>	<b>106 337 885</b>

## BALANSE - EGENKAPITAL OG GJELD

Egenkapital  
Innskutt egenkapital



Selskapskapital	10,15	2 000 000	2 000 000
Annen innskutt egenkapital	10	57 919 216	57 909 025
<b>Sum innskutt egenkapital</b>		<b>59 919 216</b>	<b>59 909 025</b>
<b>Sum egenkapital</b>		<b>59 919 216</b>	<b>59 909 025</b>
<b>Sum langsiktig gjeld</b>		<b>0</b>	<b>0</b>
<b>Kortsiktig gjeld</b>			
Leverandørgjeld	8	2 306 905	2 962 019
Betalbar skatt	9	2 771 388	3 266 910
Skyldige offentlige avgifter		7 489 998	9 336 934
Utbytte	8,10	10 500 000	16 420 000
Kortsiktig konserngjeld		913	8 234 591
Annen kortsiktig gjeld		7 480 885	6 208 407
<b>Sum kortsiktig gjeld</b>		<b>30 550 089</b>	<b>46 428 861</b>
<b>Sum gjeld</b>		<b>30 550 089</b>	<b>46 428 861</b>
<b>SUM EGENKAPITAL OG GJELD</b>		<b>90 469 305</b>	<b>106 337 886</b>



Organisasjonsnr: 956 226 635  
LIC SCADENTA AS

NOTEOPPLYSNINGER - SELSKAP - alle poster oppgitt i hele tall

**Note**

**Regnskapsprinsipper**  
Se vedlegg.

**Note**  
5

**Antall årsverk i regnskapsåret**  
24.10

**Note**  
5

**Spesifisering av resultatregnskapet**

**Lønnskostnader**

<u>Lønn</u>	<u>Årets</u>	<u>Fjorårets</u>
	18871534.00	22156725.00
<u>Folketrygdavgift</u>	<u>Årets</u>	<u>Fjorårets</u>
	3079782.00	3402317.00
<u>Pensjonskostnader</u>	<u>Årets</u>	<u>Fjorårets</u>
	1391727.00	1375849.00
<u>Andre ytelser</u>	<u>Årets</u>	<u>Fjorårets</u>
	2200028.00	-720412.00
<u>Sum lønnskostnader</u>	<u>Årets</u>	<u>Fjorårets</u>
	25543071.00	25214480.00

**Note**

**Ekstraordinære inntekter og kostnader**

Sum Beløp

**Note**  
6, 7

**Varige driftsmidler og immaterielle eiendeler**



<u>Anskaffelseskost 01.01.</u>	<u>Varige driftsmidler</u>	<u>Immaterielle eiend.</u>
	5364464.00	4484180.00
<u>Tilgang i året</u>	<u>Varige driftsmidler</u>	<u>Immaterielle eiend.</u>
	699808.00	875923.00
<u>Avgang i året</u>	<u>Varige driftsmidler</u>	<u>Immaterielle eiend.</u>
		-701704.00
<u>Anskaffelseskost 31.12.</u>	<u>Varige driftsmidler</u>	<u>Immaterielle eiend.</u>
	6064272.00	4658399.00
<u>Samlede av-/nedskrivn.</u>	<u>Varige driftsmidler</u>	<u>Immaterielle eiend.</u>
	4065272.00	2726901.00
<u>Balanseført verdi 31.12.</u>	<u>Varige driftsmidler</u>	<u>Immaterielle eiend.</u>
	1999000.00	1931500.00
<u>Årets av-/nedskrivn.</u>	<u>Varige driftsmidler</u>	<u>Immaterielle eiend.</u>
	727808.00	538124.00
<u>Økonomisk levetid</u>		<u>Immaterielle eiend.</u>
		5 år
<u>Avskrivningsplan</u>		<u>Immaterielle eiendeler</u>
		20%

**Anskaffelseskost - balanseførte lånekostnader, egentilvirkede anleggsmidler**

**Goodwill spesifisert for hvert enkelt virksomhetskjøp**

**Avskrivningsplan for goodwill som er lenger enn fem år - begrunnelse**

**Mer om varige driftsmidler/immaterielle eiendeler**

**Konsernregnskap**

Virksomheten inngår i konsolideringen til morselskapets konsernregnsk.: Ja

**Morselskapet sitt navn**

DAB Dental AB

**Forretningskontor for morselskapet**

Finvids väg 8, 194 47 Upplands Väsby

**Begrunnelse for at datterselskap er utelatt fra konsolideringen**

**Konsern, tilknyttet selskap m.v. - fordringer og gjeld**

**Fordringer**

<u>Samlet beløp - foretak i samme konsern</u>	<u>Årets</u>	<u>Fjorårets</u>
	31208587.00	30572805.00
<u>Samlet beløp - tilknyttet selskap</u>	<u>Årets</u>	<u>Fjorårets</u>





Til generalforsamlingen i LIC Scadenta AS

## Uavhengig revisors beretning

### Konklusjon

Vi har revidert årsregnskapet for LIC Scadenta AS som består av balanse per 31. desember 2023, resultatregnskap og kontantstrømoppstilling for regnskapsåret avsluttet per denne dato og noter til regnskapet for 2023, herunder et sammendrag av viktige regnskapsprinsipper.

Etter vår mening oppfyller årsregnskapet gjeldende lovkrav, og gir årsregnskapet et rettviseende bilde av selskapets finansielle stilling per 31. desember 2023, og av dets resultater og kontantstrømmer for regnskapsåret avsluttet per denne datoen i samsvar med regnskapslovens regler og god regnskapsskikk i Norge.

### Grunnlag for konklusjonen

Vi har gjennomført revisjonen i samsvar med International Standards on Auditing (ISA-ene). Våre oppgaver og plikter i henhold til disse standardene er beskrevet nedenfor under *Revisors oppgaver og plikter ved revisjonen av årsregnskapet*. Vi er uavhengige av selskapet i samsvar med kravene i relevante lover og forskrifter i Norge og International Code of Ethics for Professional Accountants (inkludert internasjonale uavhengighetsstandarder) utstedt av International Ethics Standards Board for Accountants (IESBA-reglene), og vi har overholdt våre øvrige etiske forpliktelser i samsvar med disse kravene. Innhentet revisjonsbevis er etter vår vurdering tilstrekkelig og hensiktsmessig som grunnlag for vår konklusjon.

### Øvrig informasjon

Styret og daglig leder (ledelsen) er ansvarlige for informasjonen i årsberetningen. Øvrig informasjon omfatter informasjon i årsrapporten bortsett fra årsregnskapet og den tilhørende revisjonsberetningen. Vår konklusjon om årsregnskapet ovenfor dekker ikke informasjonen i årsberetningen.

I forbindelse med revisjonen av årsregnskapet er det vår oppgave å lese årsberetningen. Formålet er å vurdere hvorvidt det foreligger vesentlig inkonsistens mellom årsberetningen og årsregnskapet og den kunnskap vi har opparbeidet oss under revisjonen av årsregnskapet, eller hvorvidt informasjon i årsberetningen ellers fremstår som vesentlig feil. Vi har plikt til å rapportere dersom årsberetningen fremstår som vesentlig feil. Vi har ingenting å rapportere i så henseende.

Basert på kunnskapen vi har opparbeidet oss i revisjonen, mener vi at årsberetningen

- er konsistent med årsregnskapet og
- inneholder de opplysninger som skal gis i henhold til gjeldende lovkrav.

### Ledelsens ansvar for årsregnskapet

Ledelsen er ansvarlig for å utarbeide årsregnskapet og for at det gir et rettviseende bilde i samsvar med regnskapslovens regler og god regnskapsskikk i Norge. Ledelsen er også ansvarlig for slik internkontroll som den finner nødvendig for å kunne utarbeide et årsregnskap som ikke inneholder vesentlig feilinformasjon, verken som følge av misligheter eller utilsiktede feil.

Ved utarbeidelsen av årsregnskapet må ledelsen ta standpunkt til selskapets evne til fortsatt drift og opplyse om forhold av betydning for fortsatt drift. Forutsetningen om fortsatt drift skal legges til grunn for årsregnskapet så lenge det ikke er sannsynlig at virksomheten vil bli avvirket.

PricewaterhouseCoopers AS, Vangsvegen 71, 2317 Hamar, Postboks 102, 2301 Hamar  
T: 02316, org. no.: 987 009 713 MVA, [www.pwc.no](http://www.pwc.no)  
Statsautoriserte revisorer, medlemmer av Den norske Revisorforening og autorisert regnskapsførerselskap



#### Revisors oppgaver og plikter ved revisjonen av årsregnskapet

Vårt mål er å oppnå betryggende sikkerhet for at årsregnskapet som helhet ikke inneholder vesentlig feilinformasjon, verken som følge av misligheter eller utilsiktede feil, og å avgi en revisjonsberetning som inneholder vår konklusjon. Betryggende sikkerhet er en høy grad av sikkerhet, men ingen garanti for at en revisjon utført i samsvar med ISA-ene, alltid vil avdekke vesentlig feilinformasjon. Feilinformasjon kan oppstå som følge av misligheter eller utilsiktede feil. Feilinformasjon er å anse som vesentlig dersom den enkeltvis eller samlet med rimelighet kan forventes å påvirke de økonomiske beslutningene som brukerne foretar på grunnlag av årsregnskapet. For videre beskrivelse av revisors oppgaver og plikter vises det til: <https://revisorforeningen.no/revisjonsberetninger>

Håmar, 15. mars 2024

**PricewaterhouseCoopers AS**

Vegard H. Løvlien  
Statsautorisert revisor



## LIFCO

A SAFE HAVEN FOR YOUR BUSINESS

2 February 2024

### YEAR-END REPORT 2023

#### Reporting period January – December

- Net sales increased 13.5 per cent to SEK 24,454 (21,552) million. Organic growth amounted to 0.0 per cent.
- EBITA increased 21.5 per cent to SEK 5,664 (4,662) million.
- The EBITA margin improved 1.6 percentage points to 23.2 (21.6) per cent.
- Profit before tax grew 13.8 per cent to SEK 4,374 (3,842) million.
- Net profit for the period grew 17.5 per cent to SEK 3,323 (2,828) million.
- Earnings per share increased 17.6 per cent till SEK 7.21 (6.13).
- Cash flow from operating activities increased 45.3 per cent to SEK 4,458 (3,069) million.
- 18 new businesses were consolidated during the year with assessed total annual net sales of about SEK 2,260 million at the time they were acquired.
- Dividend per share is proposed at SEK 2.10 (1.80) per share, corresponding to SEK 953.9 (817.6) million.

#### Reporting period October – December

- Net sales increased 7.3 per cent to SEK 6,439 (6,002) million. Organically, net sales declined 5.1 per cent.
- EBITA increased 12.9 per cent to SEK 1,492 (1,322) million.
- The EBITA margin improved 1.2 percentage points to 23.2 (22.0) per cent.
- Profit before tax grew 3.5 per cent to SEK 1,120 (1,082) million.
- Net profit for the period grew 19.7 per cent to SEK 907 (758) million.
- Cash flow from operating activities decreased 2.4 per cent to SEK 1,501 (1,538) million.

#### Summary of financial performance

SEK million	TWELVE MONTHS			FOURTH QUARTER		
	2023	2022	change	2023	2022	change
Net sales	24,454	21,552	13.5%	6,439	6,002	7.3%
EBITA	5,664	4,662	21.5%	1,492	1,322	12.9%
EBITA margin	23.2%	21.6%	1.6	23.2%	22.0%	1.2
Profit before tax	4,374	3,842	13.8%	1,120	1,082	3.5%
Net profit for the period	3,323	2,828	17.5%	907	758	19.7%
Earnings per share	7.21	6.13	17.6%	1.97	1.65	19.4%
Return on capital employed	22.6%	22.6%	-	22.6%	22.6%	-
Return on capital employed excl. goodwill	139%	135%	3.2	139%	135%	3.2

Lifco AB (publ)

Verkmästaregatan 1, SE-745 85 Enköping  
Org nr 556465-3185 | www.lifco.se



**LIFCO**

A SAFE HAVEN FOR YOUR BUSINESS

## COMMENTS FROM THE CEO

Lifco's primary goal is to increase its earnings every year through organic growth as well as acquisitions. Sales in 2023 increased 13.5 per cent to SEK 24,454 (21,552) million as a result of acquisitions and positive exchange rate effects. Due to a weaker market situation in Demolition & Tools the organic growth was 0.0 per cent during the year. In the fourth quarter, organic net sales declined 5.1 per cent due to the weaker market situation in Demolition & Tools and parts of Systems Solutions.

During the year, EBITA increased by 21.5 per cent to SEK 5,664 (4,662) million and the EBITA margin improved 1.6 percentage points to 23.2 (21.6) per cent. Acquisitions, organic earnings growth and exchange rate effects contributed to the increased EBITA.

Earnings per share during the year increased 17.6 per cent till SEK 7.21 (6.13). The effective tax rate was lower than normal due to the revaluation of pension obligations secured by endowment policies, which resulted in a higher deferred tax asset.

Cash flow from operating activities increased 45.3 per cent to SEK 4,458 (3,069) million during the year as a result of a decline in tied-up capital.

During the year, Lifco consolidated 18 acquisitions, of which six in the Dental business area, three in Demolition & Tools and nine in Systems Solutions. The acquisitions comprise five British, five German, three Italian, two Danish, one Swedish, one Dutch and one Norwegian company. The companies are highly specialised and market leaders in their respective niches. The acquisitions had a net positive impact on Lifco's results and financial position during the year.

Lifco has a loan framework of SEK 8 billion in its MTN programme and bonds outstanding totalling SEK 4,000 million. Lifco's financial position remains solid and interest-bearing net debt amounted to 1.1 times EBITDA at 31 December 2023, which is well in line with our target of interest-bearing net debt of a maximum of three times EBITDA and means that Lifco possesses the financial scope to make additional acquisitions.

Per Waldemarson  
President and CEO



## LIFCO

A SAFE HAVEN FOR YOUR BUSINESS

### GROUP PERFORMANCE IN JANUARY – DECEMBER

Net sales increased 13.5 per cent to SEK 24,454 (21,552) million. Acquisitions contributed 10.0 per cent and foreign exchange gains had a positive impact of 4.4 per cent. Due to a weaker market situation in Demolition & Tools the organic growth amounted to 0.0 per cent. The divestment in May 2022 of the Estonian company Hekotek had a negative impact on net sales of 0.9 per cent in 2023.

During the year, 18 new businesses were consolidated with assessed total annual net sales of about SEK 2,260 million at the time they were acquired.

EBITA increased by 21.5 per cent to SEK 5,664 (4,662) million and the EBITA margin expanded by 1.6 percentage points to 23.2 (21.6) per cent. Acquisitions and organic earnings growth contributed to the increased EBITA. Foreign exchange gains had a positive impact on EBITA of 4.2 per cent. During the period, 43 (41) per cent of EBITA was generated in EUR, 21 (24) per cent in SEK, 11 (8) per cent in GBP, 10 (12) per cent in NOK, 5 (6) per cent in DKK, 4 (4) per cent in USD and 5 (5) per cent in other currencies.

Net financial items were SEK -379 (-111) million, negatively impacted primarily by higher interest expenses.

Profit before tax grew 13.8 per cent to SEK 4,374 (3,842) million. Net profit for the period grew 17.5 per cent to SEK 3,323 (2,828) million.

Average capital employed excluding goodwill increased by SEK 644 million during the year, to SEK 4,088 million at 31 December 2023, compared with SEK 3,444 million at 31 December 2022. EBITA relative to average capital employed excluding goodwill was at 139 per cent at year-end and increased by 3.2 percentage points during the year.

The Group's net debt increased by SEK 2,057 million from 31 December 2022 to SEK 10,633 million at 31 December 2023, of which liabilities related to put/call options for acquisitions increased SEK 659 million to SEK 2,605 million. Interest-bearing net debt increased during the year by SEK 1,259 million to SEK 6,849 million at 31 December 2023.

On 27 July 2023, Lifco updated its MTN programme, increasing the framework amount from SEK 6 billion to SEK 8 billion. The MTN programme allows Lifco to issue bonds in the Swedish market. On 28 August 2023, Lifco issued two unsecured bonds totalling SEK 750 million, and thereby has bonds outstanding totalling SEK 4,000 million. In addition to bonds outstanding, Lifco has standard short-term credit facilities.

The net debt/equity ratio at 31 December 2023 was 0.7, an increase from 0.6 at 31 December 2022. Net debt/EBITDA was 1.7 (1.7) and interest-bearing net debt/EBITDA was 1.1 (1.1) times at 31 December 2023. At the end of 2023, 41 (62) per cent of the Group's interest-bearing liabilities were denominated in EUR.

Cash flow from operating activities increased 45.3 per cent to SEK 4,458 (3,069) million during the year. The lower cash flow in the preceding year was due primarily to increased inventory build-up as the result of high demand and disruptions to the global supply chain that led to requirements for



## LIFCO

A SAFE HAVEN FOR YOUR BUSINESS

greater safety stock. Cash flow from investing activities was SEK -4,158 (-2,717) million, which was mainly attributable to acquisitions.

### GROUP PERFORMANCE IN THE FOURTH QUARTER

Sales increased by 7.3 per cent to SEK 6,439 (6,002) million in the fourth quarter. Acquisitions contributed 9.9 per cent and foreign exchange gains had a positive impact of 2.5 per cent. Due to a weaker market situation in Demolition & Tools and parts of Systems Solutions the organic growth decreased 5.1 per cent.

EBITA increased by 12.9 per cent to SEK 1,492 (1,322) million, driven by acquisitions and exchange rate effects. Foreign exchange gains had a positive impact on EBITA of 2.2 per cent. The EBITA margin improved 1.2 percentage points to 23.2 (22.0) per cent. During the fourth quarter, 42 (38) per cent of EBITA was generated in EUR, 24 (28) per cent in SEK, 11 (8) per cent in GBP, 11 (11) per cent in NOK, 5 (7) per cent in DKK, 3 (2) per cent in USD and 4 (6) per cent in other currencies.

Net financial items were SEK -121 (-48) million, negatively impacted primarily by higher interest expenses.

Profit before tax grew by 3.5 per cent to SEK 1,120 (1,082) million. Net profit for the period grew 19.7 per cent to SEK 907 (758) million. The effective tax rate was lower than normal due to the revaluation of pension obligations secured by endowment policies, which resulted in a higher deferred tax asset. This revaluation impacted the tax for the year by SEK -46 (47) million.

Average capital employed excluding goodwill increased by SEK 95 million, to SEK 4,088 million at 31 December 2023, compared with SEK 3,993 million at 30 September 2023. EBITA relative to average capital employed excluding goodwill increased by 1 percentage point to 139 per cent compared with 30 September 2023.

From 30 September 2023, the Group's net debt increased by SEK 627 million to SEK 10,633 million at the end of the quarter.

Cash flow from operating activities decreased 2.4 per cent to SEK 1,501 (1,538) million, primarily due to a decline in working capital. Cash flow from investing activities was SEK -1,658 (-645) million, which was mainly attributable to acquisitions.



## LIFCO

A SAFE HAVEN FOR YOUR BUSINESS

### FINANCIAL PERFORMANCE – BUSINESS AREAS

#### Dental

SEK million	TWELVE MONTHS			FOURTH QUARTER		
	2023	2022	change	2023	2022	change
Net sales	6,030	5,295	13.9%	1,592	1,433	11.1%
EBITA	1,248	1,017	22.7%	325	271	19.9%
EBITA margin	20.7%	19.2%	1.5	20.4%	18.9%	1.5

The companies in Lifco's Dental business area are leading suppliers of consumables, equipment and technical service to dentists across Europe, and the business area also has operations in the US. Lifco sells dental technology to dentists in the Nordic countries and Germany, and develops and sells medical record systems in Denmark, Sweden and Germany. The business area also includes a number of manufacturers which produce, inter alia, fitting products for dentures, disinfectants, saliva ejectors, bite registration and dental impression materials, bonding agents and other consumables that are sold to dentists through distributors around the world.

Net sales in Dental increased by 13.9 per cent to SEK 6,030 (5,295) million during the year as the result of positive exchange rate effects, organic growth and acquisitions.

EBITA increased by 22.7 per cent to SEK 1,248 (1,017) million during the year and the EBITA margin expanded by 1.5 percentage points to 20.7 (19.2) per cent. In 2022, profitability in the first nine months was negatively affected following disruptions in the first quarter in the production of dental prosthetics in China due to the pandemic.

From January 2023, Doxa Dental of Sweden, which develops, manufactures and commercialises bioceramic dental products, was consolidated. The company had a turnover of approximately SEK 12 million in 2021. Assets of the German company Welte Dentallabor were consolidated from January 2023. In 2021, the company had a turnover of about EUR 1.3 million and has twelve employees. The German company Kohler Medizintechnik, which manufactures dental instruments, was consolidated from March 2023. The company had a turnover of around EUR 7 million in 2022 and has 36 employees. The German company Datamed, which develops, sells and supports a software program used by German dental clinics, was consolidated from April 2023. The company had a turnover of around EUR 2 million in 2022 and has ten employees. The Italian company Emilplastica, which is a subcontractor within the molding of plastic products for the dental and electronics industries, was consolidated from August 2023. In 2022, the company reported net sales of approximately EUR 1.7 million of which about EUR 0.6 million was generated by the Lifco company Rhein83. Emilplastica has nine employees. The British company Ortho-Care was consolidated from October 2023. Ortho-Care supplies orthodontic products to dentists in the UK and had sales of about GBP 10 million in 2022. The company has 40 employees.



## LIFCO

A SAFE HAVEN FOR YOUR BUSINESS

### Demolition & Tools

SEK million	TWELVE MONTHS			FOURTH QUARTER		
	2023	2022	change	2023	2022	change
Net sales	7,097	6,285	12.9%	1,729	1,767	-2.2%
EBITA	1,859	1,607	15.7%	441	445	-0.9%
EBITA margin	26.2%	25.6%	0.6	25.5%	25.2%	0.3

The Demolition & Tools business area develops, manufactures and sells equipment for the infrastructure, demolition and construction industries. The Group is the world's leading supplier of demolition robots and crane attachments. The Group is also one of the leading global suppliers of forest machinery and excavator attachments. The business area's EBITA margin may fluctuate between quarters due to single, major special orders and changes to the product mix.

Net sales increased by 12.9 per cent during the year to SEK 7,097 (6,285) million due to acquisitions and positive exchange rate effects. Organic growth was negative for the three last quarters of the year due to a weaker market situation and lower volumes as a result.

During the year, EBITA increased by 15.7 per cent to SEK 1,859 (1,607) million, positively impacted by acquisitions and exchange rate effects. The EBITA margin improved 0.6 percentage points to 26.2 (25.6) per cent, positively impacted by the product mix and acquisitions. In the fourth quarter, net sales, EBITA and the EBITA margin were positively impacted by deliveries of special orders with high profitability.

The British company Broughton Plant Hire and Sales was consolidated from March 2023, which is a niche provider of plant hire solutions for the construction industry. The company had a turnover of around GBP 22 million in 2022 and has 100 employees. The Italian company Geax was consolidated from April 2023, which is a niche manufacturer of compact piling rigs. The company had a turnover of around EUR 15 million in 2022 and has 26 employees. The German company HGT is a niche manufacturer of attachments for material handling machines and was consolidated from October 2023. HGT had a turnover of around EUR 19 million in 2022 and has 35 employees.

### Systems Solutions

SEK million	TWELVE MONTHS			FOURTH QUARTER		
	2023	2022	change	2023	2022	change
Net sales	11,328	9,972	13.6%	3,119	2,802	11.3%
EBITA	2,704	2,184	23.8%	760	641	18.6%
EBITA margin	23.9%	21.9%	2.0	24.4%	22.9%	1.5

Through its operating units, the Systems Solutions business area operates in industries offering systems solutions. Systems Solutions is divided into five divisions: Contract Manufacturing, Environmental Technology, Infrastructure Products, Special Products and Transportation Products.



## LIFCO

A SAFE HAVEN FOR YOUR BUSINESS

Net sales in Systems Solutions increased by 13.6 per cent to SEK 11,328 (9,972) million during the year, primarily due to acquisitions and positive exchange rate effects. Organic growth was negative for the fourth quarter due to a weaker market situation in parts of Systems Solutions.

In 2023, EBITA increased by 23.8 per cent to SEK 2,704 (2,184) million and the EBITA margin improved by 2.0 percentage points to 23.9 (21.9) per cent. Acquisitions, organic earnings growth and exchange rate effects contributed to the increased EBITA for the full year and in the fourth quarter.

Contract Manufacturing reported a healthy sales trend and improved profitability during the year, primarily as a result of organic growth.

Environmental Technology saw good sales growth during the year with improved profitability.

Infrastructure Products reported a healthy sales trend as the result of acquisitions, but profitability declined during the year.

Sales in Special Products increased during the year, primarily due to acquisitions. Profitability improved during the year.

Sales in Transportation Products grew steadily throughout the year on the back of organic growth and acquisitions. Profitability improved during the year.

In the Transportation Products division, the British company Alwaysse Engineering was consolidated from March 2023, which is a global supplier of ball transfer units. The company had a turnover of around GBP 5.6 million in 2022 and has 41 employees. In the Transportation Products division, the British company Didsbury Engineering was also consolidated from March 2023, which is a global supplier of equipment for ground service and maintenance of aircraft. The company had a turnover of around GBP 6.5 million in 2022 and has 33 employees. In the Infrastructure Products division, the Norwegian company Aura Electric was consolidated from April 2023, which manufactures low-voltage electrical supplies. The company reported net sales of about NOK 38 million in 2022 and has ten employees. The British company The Real Spirit of Coffee, which is a supplier of high-end coffee machines and consumables, was consolidated from May 2023 in the Special Products division. The company had a turnover of around GBP 24 million in 2022 and has 66 employees. The Danish company Amayse, which is a leading global supplier of 3D advertisements for televised sporting events and stadium branding solutions, was consolidated from July 2023 in the Special Products division. The company had a turnover of around DKK 51 million in 2022 and has 21 employees. The Italian company Astro, which is a niche manufacturer of professional, high-quality and recyclable polyethylene tanks, was consolidated from September 2023 in the Special Products division. The company had a turnover of about EUR 9.1 million in 2022 and has 47 employees. The German company Kefla, which develops and distributes specialised premium glass bottles sold to various industries such as food and beverage, pharmaceuticals and cosmetics, was consolidated from October 2023 in the Special Products division. Kefla had a turnover of around EUR 33 million in the 2022/23 financial year and has 38 employees. The Dutch company Sailmakers Group, which manufactures tarpaulins, mainly for the transport sector, was consolidated from October 2023 in the Transportation Products division. The company had a turnover of about EUR 7.2 million in 2022 and has 53 employees. The Danish company Green Instruments, which is specialised in the design, development and manufacturing of systems for measuring and monitoring emissions from vessels,



## LIFCO

A SAFE HAVEN FOR YOUR BUSINESS

was consolidated from November 2023 in the Environmental Technology division. Green Instruments had a turnover of around DKK 194 million in 2022 and has about 75 employees.

### ACQUISITIONS

Lifco made the following consolidations during the year:

Consolidated from month	Acquisitions	Business area	Net sales	Employees
January	Doxa Dental	Dental	SEK 12m <sup>1</sup>	–
January	Welte Dentallabor	Dental	SEK 1.3m <sup>1</sup>	12
March	Always Engineering	Systems Solutions	GBP 5.6m	41
March	Broughton Plant Hire and Sales	Demolition & Tools	GBP 22m	100
March	Didsbury Engineering	Systems Solutions	GBP 6.5m	33
March	Kohler Medizintechnik	Dental	EUR 7m	36
April	Aura Electric	Systems Solutions	NOK 38m	10
April	Datamed	Dental	EUR 2m	10
April	Geax	Demolition & Tools	EUR 15m	26
May	The Real Spirit of Coffee	Systems Solutions	GBP 24m	66
July	Amayse	Systems Solutions	DKK 51m	21
August	Emilplastica	Dental	EUR 1.7m <sup>2</sup>	9
September	Astro	Systems Solutions	EUR 9.1m	47
October	Kefla	Systems Solutions	EUR 33m <sup>3</sup>	38
October	Ortho-Care	Dental	GBP 10m	40
October	HGT	Demolition & Tools	EUR 19m	35
October	Sailmakers Group	Systems Solutions	EUR 7.2m	53
November	Green Instruments	Systems Solutions	DKK 194m	75

<sup>1</sup> Refers to assessed annual net sales in 2021.

<sup>2</sup> About SEK 0.6 million was generated by the Lifco company Rhein83.

<sup>3</sup> Refer to the 2022/23 financial year

Further information on the acquisitions is provided on page 17. The figures for net sales and number of employees refer to estimated annual net sales and the number of employees at the acquisition date.

Taken together, the acquisitions had a positive impact on Lifco's results and financial position in 2023.

### OTHER INFORMATION

#### Employees

The average number of employees was 6,753 (6,495) during the year. At the end of the year, the number of employees was 6,899 (6,512). Acquisitions added about 650 employees.

#### Events after the end of the reporting period

No significant events occurred after the end of the reporting period.



## LIFCO

A SAFE HAVEN FOR YOUR BUSINESS

### Proposed dividend

The Board of Directors and Chief Executive Officer propose that the Annual General Meeting authorise the payment of a dividend of SEK 2.10 (1.80) per share for 2023, representing a total distribution of SEK 953.9 million (817.6). This is equal to 29.1 (29.4) per cent of the net profit for the year attributable to shareholders of Lifco AB. The proposed record date is 26 April 2024. Euroclear Sweden expects to be able to send the dividend to the shareholders on 2 May 2024, subject to the resolution of the Annual General Meeting.

### Related party transactions

No significant transactions with related parties took place during the period.

### Risks and uncertainties

The risk factors which have the biggest impact for Lifco are global macroeconomic factors, the competitive situation, structural changes in the market and general level of economic activity. Lifco is also exposed to financial risks, including currency risks, interest rate risks, credit and counterparty risks.

Lifco is working actively to monitor and continually evaluate sustainability-related risks and their impact on the Group's operations and earnings. The Group has established a governance structure that involves Group management and the Board and works to continually improve the company's sustainability-related activities and minimise related risks. As part of this governance, Group management evaluates the compliance of, for example, the Code of Conduct, occupational injuries, IT security and legal disputes, for every subsidiary on a quarterly basis.

The Parent Company is affected by the above risks and uncertainties in its capacity as owner of the subsidiary companies. For further information on Lifco's risks and risk management, see the 2022 Annual Report.

### Accounting policies

The Group's year-end report has been prepared in accordance with IAS 34 Interim Financial Reporting and the Swedish Annual Accounts Act. In respect of the Parent Company, the report has been prepared in accordance with the Annual Accounts Act and Recommendation RFR 2 Financial Reporting for Legal Entities of the Swedish Financial Reporting Board. The accounting policies have been applied in accordance with those which are presented in the 2022 Annual Report and should be read in conjunction with these. The total figures in the tables and calculations do not always add up due to rounding differences. The aim is for each row to correspond to its original source and as such, rounding differences can affect the total figures.

This report has not been examined by the company's auditors.



## LIFCO

A SAFE HAVEN FOR YOUR BUSINESS

### DECLARATION OF THE BOARD OF DIRECTORS

The Board of Directors and Chief Executive Officer warrant and declare that this year-end report and report for the fourth quarter gives a true and fair view of the Parent Company's and Group's operations, financial positions and results, and that it describes significant risks and uncertainties faced by the Parent Company and the companies included in the Group.

Enköping, 2 February 2024

*Carl Bennet*  
Chairman of the Board

*Ulrika Dellby*  
Director

*Dan Frohm*  
Vice Chairman

*Erik Gabrielson*  
Director

*Ulf Grunander*  
Director

*Annika Espander*  
Director

*Anders Lindström*  
Director, employee  
representative

*Tobias Nordin*  
Director, employee  
representative

*Caroline af Ugglas*  
Director

*Axel Wachtmeister*  
Director

*Per Waldemarson*  
President and CEO, Director

### FINANCIAL CALENDAR

The Annual Report and Sustainability Report for 2023 will be published in the week beginning 18 March 2024.

The report for the first quarter of 2024 will be published on 24 April.

The report for the second quarter of 2024 will be published on 12 July.

The report for the third quarter of 2024 will be published on 22 October.

### ANNUAL GENERAL MEETING 2024

The Annual General Meeting of Lifco AB (publ) will be held on Wednesday, 24 April 2024, at 11 a.m. CEST, at Bonnierhuset, Torsgatan 21, Stockholm. Shareholders wishing to raise an issue for discussion at the AGM may do so by submitting their proposal to the Chairman of Lifco by e-mail: [ir@lifco.se](mailto:ir@lifco.se) or by post to: Lifco AB, Attn: Bolagsstämмоärenden, Verkmästaregatan 1, SE-745 85 Enköping, Sweden. To ensure their inclusion in the notice and thus on the agenda for the AGM, proposals must be received by the Company no later than Wednesday, 6 March 2024.

### FURTHER INFORMATION

Media and investor relations: Åse Lindskog, [ir@lifco.se](mailto:ir@lifco.se), telephone: +46 730 24 48 72.



# LIFCO

A SAFE HAVEN FOR YOUR BUSINESS

## ONLINE PRESENTATION

An online presentation with Per Waldemarson, CEO, and Therése Hoffman, CFO, will take place on Friday, 2 February 2024 at 9.00 a.m. CET. The presentation can be listened to online or by calling in. The presentation will be followed by a question-and-answer session.

Time: Friday, 2 February at 9:00 a.m. CET

Link to the presentation: <https://ir.financialhearings.com/lifco-q4-2023>

If you wish to ask questions verbally at the telephone conference, you can register using the link below. Following registration, you will receive a telephone number and a conference ID to log in to the conference.

Link to register for the telephone conference:

<https://conference.financialhearings.com/teleconference/?id=5009153>

## LIFCO IN BRIEF

*Lifco offers a safe haven for small and medium-sized businesses. Lifco's business concept is to acquire and develop market-leading niche businesses with the potential to deliver sustainable earnings growth and robust cash flows. Lifco is guided by a clear philosophy centred on long-term growth, a focus on profitability and a strongly decentralised organisation. The Group has three business areas: Dental, Demolition & Tools and Systems Solutions. At year-end, the Lifco Group consisted of 233 operating companies in 31 countries. In 2023, Lifco reported EBITA of SEK 5.7 billion on net sales of SEK 24.5 billion. The EBITA margin was 23.2 per cent. Read more at [www.lifco.se](http://www.lifco.se).*

This information constitutes information that Lifco AB is required to publish under the EU's Market Abuse Regulation. The information was submitted for publication through the aforementioned contact person on 2 February 2024, at 7:30 a.m. CET.



# LIFCO

A SAFE HAVEN FOR YOUR BUSINESS

## CONDENSED CONSOLIDATED INCOME STATEMENT

SEK million	TWELVE MONTHS			FOURTH QUARTER		
	2023	2022	change	2023	2022	change
Net sales	24,454	21,552	13.5%	6,439	6,002	7.3%
Cost of goods sold	-13,637	-12,544	8.7%	-3,569	-3,440	3.8%
<b>Gross profit</b>	<b>10,817</b>	<b>9,008</b>	<b>20.1%</b>	<b>2,870</b>	<b>2,562</b>	<b>12.0%</b>
Selling expenses	-2,645	-2,256	17.2%	-696	-624	11.5%
Administrative expenses	-3,252	-2,651	22.7%	-871	-775	12.4%
Development costs	-196	-163	20.2%	-61	-47	29.8%
Other income and expenses	28	15	86.7%	-1	14	-107%
<b>Operating profit</b>	<b>4,753</b>	<b>3,953</b>	<b>20.2%</b>	<b>1,240</b>	<b>1,130</b>	<b>9.7%</b>
Net financial items	-379	-111	241%	-121	-48	152%
<b>Profit before tax</b>	<b>4,374</b>	<b>3,842</b>	<b>13.8%</b>	<b>1,120</b>	<b>1,082</b>	<b>3.5%</b>
Tax	-1,051	-1,014	3.6%	-212	-324	-34.6%
<b>Net profit for the period</b>	<b>3,323</b>	<b>2,828</b>	<b>17.5%</b>	<b>907</b>	<b>758</b>	<b>19.7%</b>
<b>Profit attributable to:</b>						
Parent Company shareholders	3,274	2,784	17.6%	894	751	19.0%
Non-controlling interests	49	44	11.4%	13	7	85.7%
Earnings per share before and after dilution for the period, attributable to Parent Company shareholders	7.21	6.13	17.6%	1.97	1.65	19.4%
<b>EBITA</b>	<b>5,664</b>	<b>4,662</b>	<b>21.5%</b>	<b>1,492</b>	<b>1,322</b>	<b>12.9%</b>
Depreciation of tangible assets	600	454	32.2%	169	130	30.0%
Amortisation of intangible assets	24	24	-	7	9	-22.2%
Amortisation of intangible assets arising from acquisitions	859	673	27.6%	237	179	32.4%

## CONSOLIDATED STATEMENT OF COMPREHENSIVE INCOME

SEK million	TWELVE MONTHS			FOURTH QUARTER		
	2023	2022	change	2023	2022	change
Net profit for the period	3,323	2,828	17.5%	907	758	19.7%
<b>Other comprehensive income</b>						
<i>Items which can later be reclassified to profit or loss:</i>						
Hedge of net investment	-2	-79	-97.5%	71	-20	-455%
Translation differences	-254	856	-130%	-663	134	-595%
Tax related to other comprehensive income	1	16	-93.8%	-15	4	-475%
<b>Total comprehensive income for the period</b>	<b>3,069</b>	<b>3,621</b>	<b>-15.2%</b>	<b>300</b>	<b>876</b>	<b>-65.8%</b>
<i>Comprehensive income attributable to:</i>						
Parent Company shareholders	3,024	3,569	-15.3%	292	868	-66.4%
Non-controlling interests	44	52	-15.4%	8	8	-
	<b>3,069</b>	<b>3,621</b>	<b>-15.2%</b>	<b>300</b>	<b>876</b>	<b>-65.8%</b>



## LIFCO

A SAFE HAVEN FOR YOUR BUSINESS

### SEGMENT OVERVIEW

Lifco's operations are monitored and evaluated by the CEO and resources are allocated based on information from the three operating segments Dental, Demolition & Tools and Systems Solutions. The defined quantitative limits have been exceeded only by Dental and Demolition & Tools. One further operating segment, Systems Solutions, is presented. This operating segment consists of a merger of those divisions which have similar economic characteristics and which do not individually meet the defined quantitative limits. Until 31 December 2022, these divisions were Construction Materials, Contract Manufacturing, Environmental Technology, Service and Distribution and Forest. From the first quarter of 2023, a partially new distribution of the divisions was reported. The change means that the Service and Distribution division is divided into the Transportation Products and Special Products divisions. Operations in the Forest division have been relocated to the Special Products division. The Construction Materials division has changed name to Infrastructure Products to clearly clarify the companies' direction. Net sales for the Systems Solutions business area by type of income per quarter and total 2022 can be found in the interim report for the first quarter of 2023.

### NET SALES TO EXTERNAL CUSTOMERS

No sales are made between the segments.

SEK million	TWELVE MONTHS			FOURTH QUARTER		
	2023	2022	change	2023	2022	change
Dental	6,030	5,295	13.9%	1,592	1,433	11.1%
Demolition & Tools	7,097	6,285	12.9%	1,729	1,767	-2.2%
Systems Solutions	11,328	9,972	13.6%	3,119	2,802	11.3%
<b>Group</b>	<b>24,454</b>	<b>21,552</b>	<b>13.5%</b>	<b>6,439</b>	<b>6,002</b>	<b>7.3%</b>

Net sales by type of income:

SEK million	TWELVE MONTHS			FOURTH QUARTER		
	2023	2022	change	2023	2022	change
Dental products	6,030	5,295	13.9%	1,592	1,433	11.1%
Machinery and tools	7,097	6,285	12.9%	1,729	1,767	-2.2%
Infrastructure Products	1,907	1,604	18.9%	494	483	2.3%
Contract Manufacturing	2,213	2,034	8.8%	562	614	-8.5%
Environmental Technology	3,152	2,903	8.6%	875	865	1.2%
Transportation Products	2,740	2,336	17.3%	737	594	24.1%
Special Products	1,316	1,095	20.2%	450	246	82.9%
<b>Group</b>	<b>24,454</b>	<b>21,552</b>	<b>13.5%</b>	<b>6,439</b>	<b>6,002</b>	<b>7.3%</b>



## LIFCO

A SAFE HAVEN FOR YOUR BUSINESS

### EBITA

A breakdown of results by segment is made up to and including EBITA. EBITA is reconciled to profit before tax in accordance with the following table:

SEK million	TWELVE MONTHS			FOURTH QUARTER		
	2023	2022	change	2023	2022	change
Dental	1,248	1,017	22.7%	325	271	19.9%
Demolition & Tools	1,859	1,607	15.7%	441	445	-0.9%
Systems Solutions	2,704	2,184	23.8%	760	641	18.6%
Central Group functions	-148	-146	1.4%	-34	-35	-2.9%
<b>EBITA before acquisition costs</b>	<b>5,664</b>	<b>4,662</b>	<b>21.5%</b>	<b>1,492</b>	<b>1,322</b>	<b>12.9%</b>
Acquisition costs	-52	-36	44.4%	-14	-13	7.7%
<b>EBITA</b>	<b>5,612</b>	<b>4,626</b>	<b>21.3%</b>	<b>1,478</b>	<b>1,309</b>	<b>12.9%</b>
Amortisation of intangible assets arising from acquisitions	-859	-673	27.6%	-237	-179	32.4%
Net financial items	-379	-111	241%	-121	-48	152%
<b>Profit before tax</b>	<b>4,374</b>	<b>3,842</b>	<b>13.8%</b>	<b>1,120</b>	<b>1,082</b>	<b>3.5%</b>



# LIFCO

A SAFE HAVEN FOR YOUR BUSINESS

## CONDENSED CONSOLIDATED BALANCE SHEET

SEK million	31 Dec 2023	31 Dec 2022
<b>ASSETS</b>		
Intangible assets	21,927	18,286
Tangible assets	2,723	2,364
Financial assets	380	365
Inventories	3,906	3,682
Accounts receivable - trade	2,940	2,853
Current receivables	824	518
Cash and cash equivalents	1,591	1,703
<b>TOTAL ASSETS</b>	<b>34,291</b>	<b>29,771</b>
<b>EQUITY AND LIABILITIES</b>		
Equity	15,332	13,339
Non-current interest-bearing liabilities incl. pension provisions	3,337	1,725
Other non-current liabilities and provisions	5,101	4,053
Current interest-bearing liabilities	6,282	6,608
Accounts payable - trade	1,396	1,449
Other current liabilities	2,844	2,597
<b>TOTAL EQUITY AND LIABILITIES</b>	<b>34,291</b>	<b>29,771</b>

## CONSOLIDATED STATEMENT OF CHANGES IN EQUITY

### Attributable to Parent Company shareholders

SEK million	31 Dec 2023	31 Dec 2022
<b>Opening equity</b>	<b>13,238</b>	<b>10,645</b>
Comprehensive income for the period	3,024	3,569
Change in value, owner transactions	-233	-295
Dividend	-818	-681
<b>Closing equity</b>	<b>15,212</b>	<b>13,238</b>
<i>Equity attributable to:</i>		
Parent Company shareholders	15,212	13,238
Non-controlling interests	119	101
	<b>15,332</b>	<b>13,339</b>



## LIFCO

A SAFE HAVEN FOR YOUR BUSINESS

### CONDENSED CONSOLIDATED CASH FLOW STATEMENT

SEK million	TWELVE MONTHS		FOURTH QUARTER	
	2023	2022	2023	2022
<b>Operating activities</b>				
Operating profit	4,753	3,953	1,240	1,130
Depreciation of right-of-use assets	276	211	76	59
Other non-cash items	1,212	940	373	259
Interest and financial items, net	-379	-111	-121	-48
Tax paid	-1,343	-911	-452	-265
Cash flow before changes in working capital	4,519	4,082	1,117	1,135
<i>Changes in working capital</i>				
Inventories	146	-737	424	290
Current receivables	-25	-429	154	135
Current liabilities	-182	153	-193	-22
<b>Cash flow from operating activities</b>	<b>4,458</b>	<b>3,069</b>	<b>1,501</b>	<b>1,538</b>
Business acquisitions and sales, net	-3,718	-2,399	-1,524	-524
Net investment in tangible assets	-387	-249	-115	-73
Net investment in intangible assets	-52	-69	-19	-48
<b>Cash flow from investing activities</b>	<b>-4,158</b>	<b>-2,717</b>	<b>-1,658</b>	<b>-645</b>
Borrowings/repayment of borrowings, net	627	540	340	-481
Dividends paid	-818	-681	-	-
Dividends paid to non-controlling interests	-155	-167	-36	-54
<b>Cash flow from financing activities</b>	<b>-346</b>	<b>-308</b>	<b>304</b>	<b>-535</b>
<b>Cash flow for the period</b>	<b>-46</b>	<b>44</b>	<b>147</b>	<b>358</b>
Cash and cash equivalents at beginning of period	1,703	1,509	1,560	1,368
Translation differences	-67	150	-117	-23
<b>Cash and cash equivalents at end of period</b>	<b>1,591</b>	<b>1,703</b>	<b>1,591</b>	<b>1,703</b>



## LIFCO

A SAFE HAVEN FOR YOUR BUSINESS

### ACQUISITIONS IN 2023

During 2023, 18 new businesses were consolidated. The five British companies Always Engineering, Broughton Plant Hire and Sales, Didsbury Engineering, Ortho-Care and The Real Spirit of Coffee, the four German companies Datamed, HGT, Kefla and Kohler Medizintechnik, the three Italian companies Astro, Emilplastica and Geax, the two Danish companies Amayse and Green Instruments, the Norwegian company Aura Electric, the Swedish company Doxa Dental and the Dutch company Sailmakers Group were consolidated. Assets of the German company Welte Dentallabor were also consolidated.

The purchase price allocation includes all acquisitions consolidated in 2023.

Acquisition-related expenses of SEK 52 million are included in administrative expenses in the consolidated income statement for 2023. Since the respective consolidation dates, the acquired companies have added SEK 1,203 million to consolidated net sales and SEK 362 million to EBITA. If the businesses had been consolidated as of 1 January 2023, consolidated net sales for the year would have increased by a further SEK 1,145 million and EBITA would have increased by a further SEK 297 million.

#### Acquired net assets

Net assets, SEK million	Carrying amount	Value adjustment	Fair value
Trademarks, customer relationships, licences	35	2,581	2,616
Tangible assets	174	–	174
Inventories, accounts receivable and other receivables	803	-18	784
Accounts payable and other liabilities	-630	-689	-1,319
Cash and cash equivalents	264	–	264
<b>Net assets</b>	<b>646</b>	<b>1,873</b>	<b>2,520</b>
Goodwill	–	2,080	2,080
<b>Total net assets</b>	<b>646</b>	<b>3,953</b>	<b>4,599</b>

#### Effect on cash flow, SEK million

Consideration	4,599
Considerations not paid	-644
Cash and cash equivalents in acquired companies	-264
Consideration paid relating to acquisitions from previous years	27
<b>Total cash flow effect</b>	<b>3,718</b>



## LIFCO

A SAFE HAVEN FOR YOUR BUSINESS

### FINANCIAL INSTRUMENTS

SEK million	31 Dec 2023	31 Dec 2022
<b>Financial assets at amortised cost</b>		
Accounts receivable - trade	2,940	2,853
Other non-current financial receivables	25	15
Cash and cash equivalents	1,591	1,703
<b>Total</b>	<b>4,556</b>	<b>4,571</b>
<b>Liabilities at fair value</b>		
Other liabilities <sup>1</sup>	2,605	1,946
<b>Financial liabilities at amortised cost</b>		
Interest-bearing borrowings	9,520	8,263
Accounts payable - trade	1,396	1,449
<b>Total</b>	<b>13,521</b>	<b>11,658</b>

<sup>1</sup> Other liabilities classified as financial instruments refer to mandatory put/call options related to non-controlling interests.

The carrying amount is the same as the fair value. Financial instruments at fair value are classified into different levels depending on how fair value is determined. All financial instruments at fair value in the Lifco Group have been classified as level 3, i.e. non-observable inputs. The fair value of short-term borrowings is equal to the carrying amount, as the discount effect is insignificant.

### KEY PERFORMANCE INDICATORS

	2023 31 DEC	2022 31 DEC
Net sales, SEK million	24,454	21,552
Change in net sales, %	13.5	23.3
EBITA, SEK million	5,664	4,662
EBITA margin, %	23.2	21.6
EBITDA, SEK million	6,287	5,140
EBITDA margin, %	25.7	23.8
Capital employed, SEK million	25,007	20,668
Capital employed excl. goodwill and other intangible assets, SEK million	4,088	3,444
Return on capital employed, %	22.6	22.6
Return on capital employed excl. goodwill, %	139	135
Return on equity, %	22.4	23.1
Net debt, SEK million	10,633	8,576
Net debt/equity ratio	0.7	0.6
Net debt/EBITDA	1.7	1.7
Interest-bearing net debt, SEK million	6,849	5,590
Interest-bearing net debt/EBITDA, times	1.1	1.1
Equity/assets ratio, %	44.7	44.8
Number of shares, thousands	454,216	454,216
Average number of employees	6,753	6,495



## LIFCO

A SAFE HAVEN FOR YOUR BUSINESS

### CONDENSED PARENT COMPANY INCOME STATEMENT

SEK million	TWELVE MONTHS		FOURTH QUARTER	
	2023	2022	2023	2022
Administrative expenses	-113	-120	-20	-29
Other operating income <sup>1</sup>	67	63	68	63
<b>Operating profit</b>	<b>-46</b>	<b>-57</b>	<b>48</b>	<b>34</b>
Net financial items <sup>2</sup>	1,626	501	132	3
<b>Profit after financial items</b>	<b>1,580</b>	<b>444</b>	<b>180</b>	<b>37</b>
Appropriations	389	-8	389	-8
Tax	-42	8	-78	-6
<b>Net profit for the period</b>	<b>1,927</b>	<b>444</b>	<b>490</b>	<b>23</b>

<sup>1</sup> Invoicing of Group-wide services.

<sup>2</sup> Net financial items include SEK 1,461 (476) million in dividends received during the twelve-month period.

### CONDENSED PARENT COMPANY BALANCE SHEET

SEK million	31 Dec 2023	31 Dec 2022
<b>ASSETS</b>		
Financial assets	8,318	6,892
Current receivables	10,415	8,618
Cash and cash equivalents	469	587
<b>TOTAL ASSETS</b>	<b>19,203</b>	<b>16,097</b>
<b>EQUITY AND LIABILITIES</b>		
Equity	4,759	3,649
Untaxed reserves	-	114
Provisions	12	-
Non-current interest-bearing liabilities	2,203	750
Current interest-bearing liabilities	5,985	6,302
Current non-interest-bearing liabilities	6,244	5,282
<b>TOTAL EQUITY AND LIABILITIES</b>	<b>19,203</b>	<b>16,097</b>



# LIFCO

A SAFE HAVEN FOR YOUR BUSINESS

## DEFINITIONS AND OBJECTIVES

<b>Return on equity</b>	Net profit for the period divided by average equity.
<b>Return on capital employed</b>	EBITA before acquisition costs divided by capital employed.
<b>Return on capital employed excluding goodwill and other intangible assets</b>	EBITA before acquisition costs divided by capital employed excluding goodwill and other intangible assets.
<b>EBITA</b>	EBITA is a measure which Lifco considers relevant for investors who wish to understand the earnings generated after investments in tangible and intangible assets requiring reinvestment but before investments in intangible assets attributable to acquisitions. Lifco defines earnings before interest, tax and amortisation (EBITA) as operating profit before amortisation and impairment of intangible assets arising from acquisitions excluding acquisition costs.
<b>EBITA margin</b>	EBITA divided by net sales.
<b>EBITDA</b>	EBITDA is a measure which Lifco considers relevant for investors who wish to understand the earnings generated before investments in non-current assets. Lifco defines earnings before interest, tax, depreciation and amortisation (EBITDA) as operating profit before depreciation, amortisation and impairment of tangible and intangible assets excluding acquisition costs.
<b>EBITDA margin</b>	EBITDA divided by net sales.
<b>Net debt/equity ratio</b>	Net debt divided by equity.
<b>Net debt</b>	Lifco uses the alternative KPI net debt. Lifco considers that this is a useful additional KPI which allows users of the financial reports to assess the Group's ability to pay dividends, make strategic investments and meet its financial obligations. Lifco defines the KPI as follows: current and non-current liabilities to credit institutions, bonds, interest-bearing pension provisions, liabilities related to put/call options relating to acquisitions as well as lease liabilities less cash and cash equivalents.
<b>Earnings per share</b>	Profit after tax attributable to Parent Company shareholders, divided by the average number of shares outstanding.



## LIFCO

A SAFE HAVEN FOR YOUR BUSINESS

### **Interest-bearing net debt**

Lifco uses the alternative KPI interest-bearing net debt. Lifco considers that this is a useful additional KPI which allows users of the financial reports to assess the Group's ability to pay dividends, make strategic investments and meet its financial obligations. Lifco defines the KPI as follows: current and non-current liabilities to credit institutions, bonds as well as interest-bearing pension provisions less cash and cash equivalents.

### **Equity/assets ratio**

Equity divided by total assets (balance sheet total).

### **Capital employed**

Capital employed is a measure which Lifco uses for calculating the return on capital employed and for measuring how efficient the Group is. Lifco considers that capital employed is useful in helping users of the financial reports to understand how the Group finances itself. Lifco defines capital employed as total assets less cash and cash equivalents, interest-bearing pension provisions and non-interest-bearing liabilities with the exception of liabilities related to put/call options relating to acquisitions, calculated as the average of the last four quarters.

### **Capital employed excluding goodwill and other intangible assets**

Capital employed excluding goodwill and other intangible assets is a measure which Lifco uses for calculating the return on capital employed and for measuring how efficient the Group is. Lifco considers that capital employed excluding goodwill and other intangible assets is useful in helping users of the financial reports to understand the impact of goodwill and other intangible assets on that capital which requires a return. Lifco defines capital employed excluding goodwill and other intangible assets as total assets less cash and cash equivalents, interest-bearing pension provisions, non-interest-bearing liabilities with the exception of liabilities related to put/call options relating to acquisitions, goodwill and other intangible assets, calculated as the average of the last four quarters.



# LIFCO

A SAFE HAVEN FOR YOUR BUSINESS

## RECONCILIATION OF ALTERNATIVE KEY PERFORMANCE INDICATORS

The interim report presents alternative key performance indicators for assessing the Group's performance. The primary alternative KPIs presented in this interim report are EBITA, EBITDA, net debt and capital employed. Definitions of the alternative KPIs are presented on pages 20–21.

### *EBITA compared with financial statements in accordance with IFRS*

SEK million	TWELVE MONTHS 2023	TWELVE MONTHS 2022
<b>Operating profit</b>	4,753	3,953
Amortisation of intangible assets arising from acquisitions	859	673
<b>EBITA</b>	<b>5,612</b>	<b>4,626</b>
Acquisition costs	52	36
<b>EBITA before acquisition costs</b>	<b>5,664</b>	<b>4,662</b>

### *EBITDA compared with financial statements in accordance with IFRS*

SEK million	TWELVE MONTHS 2023	TWELVE MONTHS 2022
<b>Operating profit</b>	4,753	3,953
Depreciation of tangible assets	600	454
Amortisation of intangible assets	24	24
Amortisation of intangible assets arising from acquisitions	859	673
<b>EBITDA</b>	<b>6,235</b>	<b>5,104</b>
Acquisition costs	52	36
<b>EBITDA before acquisition costs</b>	<b>6,287</b>	<b>5,140</b>

### *Net debt compared with financial statements in accordance with IFRS*

SEK million	31 Dec 2023	31 Dec 2022
Non-current interest-bearing liabilities including pension provisions	2,432	920
Current interest-bearing liabilities	6,008	6,373
Cash and cash equivalents	-1,591	-1,703
<b>Interest-bearing net debt</b>	<b>6,849</b>	<b>5,590</b>
Put/call options	2,605	1,946
Lease liability	1,179	1,040
<b>Net debt</b>	<b>10,633</b>	<b>8,576</b>



## LIFCO

A SAFE HAVEN FOR YOUR BUSINESS

**Capital employed and capital employed excluding goodwill and other intangible assets compared with financial statements in accordance with IFRS**

SEK million	31 Dec 2023	30 Sep 2023	30 Jun 2023	31 Mar 2023
<b>Total assets</b>	<b>34,291</b>	<b>33,711</b>	<b>34,329</b>	<b>32,121</b>
Cash and cash equivalents	-1,591	-1,560	-1,587	-1,754
Interest-bearing pension provisions	-98	-102	-95	-90
Non-interest-bearing liabilities	-6,736	-7,029	-7,064	-6,717
<b>Capital employed</b>	<b>25,866</b>	<b>25,020</b>	<b>25,583</b>	<b>23,560</b>
Goodwill and other intangible assets	-21,927	-20,948	-21,247	-19,553
<b>Capital employed excluding goodwill and other intangible assets</b>	<b>3,939</b>	<b>4,072</b>	<b>4,336</b>	<b>4,007</b>

**Capital employed and capital employed excluding goodwill and other intangible assets calculated as the average of the last four quarters compared with financial statements in accordance with IFRS**

SEK million	Average	Q4 2023	Q3 2023	Q2 2023	Q1 2023
Capital employed	<b>25,007</b>	25,866	25,020	25,583	23,560
Capital employed excluding goodwill and other intangible assets	<b>4,089</b>	3,939	4,072	4,336	4,007
<b>EBITA</b>	<b>Total 5,664</b>	1,492	1,355	1,487	1,330
<b>Return on capital employed</b>	<b>22.6%</b>				
<b>Return on capital employed excluding goodwill and other intangible assets</b>	<b>139%</b>				



LIC Scadenta AS

Noter til regnskapet for 2023

## Regnskapsprinsipper

Årsregnskapet er satt opp i samsvar med regnskapsloven og god regnskapsskikk.

### Bruk av estimater

Utarbeidelse av regnskap i samsvar med regnskapsloven krever bruk av estimater. Videre krever anvendelse av selskapets regnskapsprinsipper at ledelsen må utøve skjønn. Områder som i stor grad inneholder slike skjønnsmessige vurderinger, høy grad av kompleksitet, eller områder hvor forutsetninger og estimater er vesentlige for årsregnskapet, er beskrevet i notene.

### Salgsinntekter

Inntekter ved salg av varer og tjenester vurderes til virkelig verdi av vederlaget, netto etter fradrag for merverdiavgift, returer, rabatter og andre avslag. Salg av varer resultatføres når selskapet har levert sine produkter til kunden og det ikke er uoppfylte forpliktelser som kan påvirke kundens aksept av leveringen. Levering er ikke foretatt før produktene er sendt til avtalt sted og risiko for tap og ukurans er overført til kunden. Avsetning til forventede garantiarbeider føres som kostnad og avsetning for forpliktelser.

Tjenester inntektsføres i takt med utførelsen.

### Klassifisering av balanseposter

Eiendeler bestemt til varig eie eller bruk klassifiseres som anleggsmidler. Eiendeler som er tilknyttet varekretsløpet klassifiseres som omløpsmidler. Fordringer for øvrig klassifiseres som omløpsmidler hvis de skal tilbakebetales innen ett år. For gjeld legges analoge kriterier til grunn. Første års avdrag på langsiktige fordringer og langsiktig gjeld klassifiseres likevel ikke som omløpsmiddel og kortsiktig gjeld.

### Anskaffelseskost

Anskaffelseskost for eiendeler omfatter kjøpesummen, med fradrag for bonuser, rabatter og lignende, og med tillegg for kjøpsutgifter (frakt, toll, offentlige avgifter som ikke refunderes og andre direkte kjøpsutgifter). Ved kjøp i utenlandsk valuta balanseføres eiendelen til kursen på transaksjonstidspunktet.

### Immaterielle eiendeler

Utgifter til immaterielle eiendeler balanseføres i den grad det kan identifiseres en fremtidig økonomisk fordel knyttet til utvikling av en identifiserbar immateriell eiendel og utgiftene kan måles pålitelig. I motsatt fall kostnadsføres slike utgifter løpende. Balanseført utvikling avskrives lineært over økonomisk levetid.

### Varige driftsmidler

Varige driftsmidler balanseføres og avskrives lineært til restverdi over driftsmidlenes forventede utnyttbare levetid. Ved endring i avskrivningsplan fordeles virkningen over gjenværende avskrivningstid ("knekkpunktmetoden"). Vedlikehold av driftsmidler kostnadsføres løpende som driftskostnader. Påkostninger og forbedringer tillegges driftsmidlets kostpris og avskrives i takt med driftsmidlet. Skillet mellom vedlikehold og påkostning/forbedring regnes i forhold til driftsmidlets stand ved kjøpet.

Leide (leasede) driftsmidler balanseføres som driftsmidler hvis leiekontrakten anses som finansiell.

### Investeringer i andre selskaper

Kostmetoden brukes som prinsipp for investeringer i andre selskaper. Kostprisen økes når midler tilføres ved kapitalutvidelse, eller når det gis konsernbidrag til datterselskap. Mottatte utdelinger resultatføres i utgangspunktet som inntekt. Utdelinger som overstiger andel av opptjent egenkapital etter kjøpet føres som reduksjon av anskaffelseskost. Utbytte/konsembidrag fra datterselskap regnskapsføres det samme året som datterselskapet avsetter beløpet. Utbytte fra andre selskaper regnskapsføres som finansinntekt når det er vedtatt.

### Nedskrivning av anleggsmidler

Ved indikasjon på at balanseført verdi av et anleggsmiddel er høyere enn virkelig verdi, foretas det test for verdifall. Testen foretas for det laveste nivå av anleggsmidler som har selvstendige kontantstrømmer. Hvis balanseført verdi er høyere enn både salgsverdi og gjenvinnbart beløp (nåverdi ved fortsatt bruk/eie), foretas det nedskrivning til det høyeste av salgsverdi og gjenvinnbart beløp.

Tidligere nedskrivninger, med unntak for nedskrivning av goodwill, reverseres hvis forutsetningene for nedskrivningen ikke lenger er til stede.

### Varelager

Varer vurderes til det laveste av anskaffelseskost (etter FIFO-prinsippet) og virkelig verdi.



LIC Scadenta AS

Noter til regnskapet for 2023

## **Fordringer**

Kundefordringer føres i balansen etter fradrag for avsetning til forventede tap. Avsetning til tap er gjort på grunnlag av individuell vurdering av fordringene og en tilleggsavsetning som skal dekke øvrige påregnelige tap. Vesentlige økonomiske problemer hos kunden, sannsynligheten for at kunden vil gå konkurs eller gjennomgå økonomisk restrukturering og utsettelse og mangler ved betalinger anses som indikatorer på at kundefordringer må nedskrives. Andre fordringer, både omløpsfordringer og anleggsfordringer, føres opp til det laveste av pålydende og virkelig verdi. Virkelig verdi er nåverdien av forventede framtidige innbetalinger. Det foretas likevel ikke neddiskontering når effekten av neddiskontering er uvesentlig for regnskapet. Avsetning til tap vurderes på samme måte som for kundefordringer.

## **Utenlandsk valuta**

Fordringer og gjeld i utenlandsk valuta vurderes etter kursen ved regnskapsårets slutt. Kursgevinster og kurstap knyttet til varesalg og varekjøp i utenlandsk valuta føres som salgsinntekter og varekostnad.

## **Gjeld**

Gjeld, med unntak for enkelte avsetninger for forpliktelser, balanseføres til nominelt gjeldsbeløp.

## **Pensjoner**

Selskapet har ulike pensjonsordninger. Pensjonsordningene er finansiert gjennom innbetalinger til forsikringselskap, med unntak av AFP-ordningen. Selskapet har både innskuddsplaner og ytelsesplaner. Det er kun AFP-ordningen som er definert som ytelsesplan.

### *Innskuddsplaner*

Ved innskuddsplaner betaler selskapet innskudd til et forsikringselskap. Selskapet har ingen ytterligere betalingsforpliktelse etter at innskuddene er betalt. Innskuddene regnskapsføres som lønnskostnad. Eventuelle forskuddsbetalte innskudd balanseføres som eiendel (pensjonsmidler) i den grad innskuddet kan refunderes eller

### *Ytelsesplaner*

En ytelsesplan er en pensjonsordning som ikke er en innskuddsplan. Typisk er en ytelsesplan en pensjonsordning som definerer en pensjonsutbetaling som en ansatt vil motta ved pensjonering. Pensjonsutbetalingen er normalt avhengig av flere faktorer, som alder, antall år i selskapet og lønn. Selskapet regnskapsfører AFP som en innskuddsordning frem til det foreligger pålitelig og tilstrekkelig informasjon, slik at konsernet kan regnskapsføre sin proporsjonale andel av pensjonskostnad, pensjonsforpliktelse og pensjonsmidler i ordningen.

## **Skatt**

Skattekostnaden i resultatregnskapet omfatter både periodens betalbare skatt og endring i utsatt skatt. Utsatt skatt beregnes med aktuell skattesats på grunnlag av de midlertidige forskjeller som eksisterer mellom regnskapsmessige og skattemessige verdier, samt eventuelt ligningsmessig underskudd til fremføring ved utgangen av regnskapsåret. Skatteøkende og skattereduserende midlertidige forskjeller som reverserer eller kan reversere i samme periode er utlignet. Oppføring av utsatt skattefordel på netto skattereduserende forskjeller som ikke er utlignet og underskudd til fremføring, begrunnes med antatt fremtidig inntjening. Utsatt skatt og skattefordel som kan balanseføres oppføres netto i balansen.

Utsatt skatt regnskapsføres til nominelt beløp.

## **Kontantstrømoppstilling**

Kontantstrømoppstillingen utarbeides etter den indirekte metoden. Kontanter og kontantekvivalenter omfatter kontanter, bankinnskudd og andre kortsiktige, likvide plasseringer som umiddelbart og med uvesentlig kursrisiko kan konverteres til kjente kontantbeløp og med gjenværende løpetid mindre enn tre måneder fra anskaffelsesdato.



## Kontantstrømoppstilling

LIC Scadenta AS

	2023	2022
<b>Kontantstrømmer fra operasjonelle aktiviteter</b>		
Resultat før skattekostnad	13 351 120	45 303 497
Periodens betalte skatt	-3 266 910	-4 277 099
Tap/ gevinst ved salg av eiendeler	-125 303	-98 000
Avskrivninger	1 265 932	1 632 461
Endring i varelager	-242 400	72 978
Endring i kundefordringer	-2 093 646	-1 134 887
Endring i vareleverandørgjeld	-655 114	1 032 655
Endring i andre tidsavgrensingsposter	6 186 363	4 633 316
Nedskrivning aksjer i datterselskap	23 200 000	0
<b>Netto kontantstrøm fra operasjonelle aktiviteter</b>	<b>37 620 041</b>	<b>47 164 920</b>
<b>Kontantstrøm fra investeringsaktiviteter</b>		
Utbetalinger ved kjøp av datterselskap	-4 540 140	-28 095 613
Innbetalinger ved salg av varige driftsmidler	125 303	98 000
Utbetalinger ved kjøp av varige driftsmidler	-875 923	-1 453 099
Utbetaling ved kjøp av immaterielle eiendeler	-699 808	-828 360
Innbetalinger på lånefordring konsern (korts./langs.)	0	32 863 391
Utbetalinger på lånefordring konsern (korts./langs)	-7 120 557	0
Utbetalinger på andre lånefordringer (korts./langs)	-12 643	-107 477
<b>Netto kontantstrøm fra investeringsaktiviteter</b>	<b>-13 123 768</b>	<b>2 476 842</b>
<b>Kontantstrømmer fra finansieringsaktiviteter</b>		
Innbetalinger gjeld konsernselskaper	-8 233 678	0
Utbetalinger av utbytte	-16 420 000	-49 400 000
<b>Netto kontantstrømmer fra finansieringsaktiviteter</b>	<b>-24 653 678</b>	<b>-49 400 000</b>
<b>Netto kontantstrøm for perioden</b>	<b>-157 405</b>	<b>241 762</b>
Effekt av valutakursendringer på kontanter og kontantekvivalenter	0	0
Kontanter og kontantekvivalenter ved periodens begynnelse	1 104 311	862 549
<b>Kontanter og kontantekvivalenter ved periodens slutt</b>	<b>946 906</b>	<b>1 104 311</b>
<b>Denne består av:</b>		
Bankinnskudd m.v.	946 906	1 104 311



LIC Scadenta AS

Noter til regnskapet for 2023

**Note 1 Driftsinntekter**

	2023	2022
Tannlegeutstyr, -innredning, -forbruksmateriell etc.	147 817 339	152 760 407
Kursinntekter/andre inntekter	516 196	637 775
Salg utstyr	125 303	98 000
<b>Sum</b>	<b>148 458 838</b>	<b>153 496 182</b>

**Geografisk fordeling**

	2023	2022
Norge	148 373 742	153 409 492
Andre land	85 096	86 690
<b>Sum</b>	<b>148 458 838</b>	<b>153 496 182</b>

**Note 2 Transaksjoner med nærstående parter**

Ytelser til ledende ansatte er omtalt i note 5, og mellomværende med konsernselskaper er omtalt i note 8.

Selskapets transaksjoner med nærstående parter:	2023	2022
a) Salg av varer og tjenester		
Salg av varer:		
- Tilknyttede selskaper	532 240	338 816
Salg av tjenester:		
- Morselskap	0	0
b) Kjøp av varer og tjenester		
Kjøp av varer:		
- Tilknyttede selskaper	79 866 504	79 732 134
Kjøp av tjenester:		
- Foretak kontrollert av ledende ansatt		
- Morselskap (administrative tjenester)	5 035 861	4 792 645

**Note 3 Finansiell markedsrisiko**

Selskapet er eksponert for valutakursendringer da varer kjøpes inn i utenlandsk valuta. Det er ikke foretatt noe for å redusere selskapets valutarisiko. Valutagevinst og -tap føres som en del av varekost. Årets agiogevinst er kr 390 953

**Note 4 Pensjoner**

Selskapet har en kollektiv pensjonsordning som omfatter samtlige ansatte. Forpliktelsene knyttet til den kollektive ordningen er dekket gjennom et forsikringsselskap som en innskuddspensjon. Innbetalinger til innskuddspensjonsordningen føres som lønnskostnad, jfr spesifikasjon note 5.

Selskapet har også en avtalefestet førtidspensjonsordning (AFP). Den nye AFP-ordningen, som gjelder fra og med 1. januar 2011 er å anse som en ytelsebasert flerforetaksordning, men regnskapsføres som en innskuddsordning frem til det foreligger pålitelig og tilstrekkelig informasjon, slik at konsernet kan regnskapsføre sin proporsjonale andel av pensjonskostnad, pensjonsforpliktelse og pensjonsmidler i ordningen. Selskapets forpliktelser er dermed ikke balanseført som gjeld. Selskapets kostnader knyttet til den gamle ordningen er også kostnadsført.

Selskapets pensjonsordninger tilfredsstiller kravene i lov om obligatorisk tjenestepensjon.

Note 5 Lønnskostnader	2023	2022
Lønninger	18 871 534	22 156 725
Arbeidsgiveravgift	3 079 782	3 402 317
Pensjonskostnader	1 391 727	1 375 849
Andre ytelser	2 200 028	-720 412
<b>Sum</b>	<b>25 543 071</b>	<b>26 214 480</b>

Selskapet har sysselsatt 24,1 årsverk i regnskapsåret.

Ytelser til ledende personer	Daglig leder	Styret
Lønn/styrehonorar	1 810 304	0
Pensjonsutgifter	104 518	0
Annen godtgjørelse	111 728	0

Det er ikke gitt lån/sikkerhetsstillelse til daglig leder, styrets leder eller andre nærstående parter. Daglig leder har bonusavtale.



LIC Scadenta AS

Noter til regnskapet for 2023

Kostnadsført godtgjørelse til revisor	2023	2022
Lovpålagt revisjon	96 800	73 375
Skatterådgivning (inkl. teknisk bistand med ligningspapirer)	49 800	56 250
Andre attestasjonstjenester	19 095	25 000
<b>Sum godtgjørelse til revisor</b>	<b>165 695</b>	<b>154 625</b>

**Note 6 Immaterielle eiendeler**

Immaterielle eiendeler	Lagersystem	ERP-system	Nettside	Sum
Anskaffelseskost 01.01.	118 790	721 051	4 524 622	5 364 464
Tilgang	0	0	699 808	699 808
Avgang	0	0	0	0
Anskaffelseskost 31.12.	118 790	721 051	5 224 430	6 064 272
Akkumulerte avskrivninger 31.12.	118 790	721 051	3 225 430	4 065 272
<b>Balanseført verdi 31.12.</b>	<b>0</b>	<b>0</b>	<b>1 999 000</b>	<b>1 999 000</b>

Årets avskrivninger	0	0	727 808	727 808
---------------------	---	---	---------	---------

Forventet økonomisk levetid	5 år	8 år	4 år
Avskrivningsplan	Lineær	Lineær	Lineær

**Note 7 Varige driftsmidler**

Varige driftsmidler	Leide lokaler	Inventar, utstyr og maskiner	Sum
Anskaffelseskost 01.01.	329 533	4 154 647	4 484 180
Tilgang	0	875 923	875 923
Avgang	0	701 704	701 704
Anskaffelseskost 31.12.	329 533	4 328 866	4 658 399
Akkumulerte avskrivninger 31.12.	308 733	2 418 168	2 726 901
<b>Balanseført verdi 31.12.</b>	<b>20 800</b>	<b>1 910 700</b>	<b>1 931 500</b>

Årets avskrivninger	8 600	529 524	538 124
---------------------	-------	---------	---------

Forventet økonomisk levetid	5 år	4-5 år
Avskrivningsplan	Lineær	Lineær

**Årlig leie av ikke balanseførte driftsmidler**

Driftsmiddel	Avtalt lengde	Årlig leie
Husleie	10 år	2 381 861
Andre driftsmidler	3-5 år	148 364

**Note 8 Mellomværende med selskap i samme konsern m.v.**

	Kundefordringer		Andre fordringer/	
	2023	2022	2023	2022
Foretak i samme konsern	-11 970	13 239	24 100 000	30 559 566
<b>Sum</b>	<b>-11 970</b>	<b>13 239</b>	<b>24 100 000</b>	<b>30 559 566</b>

	Konsernkonto fordring		Konsernkonto gjeld	
	2023	2022	2023	2022
Foretak i samme konsern	7 120 557	0	913	8 234 591
<b>Sum</b>	<b>7 120 557</b>	<b>0</b>	<b>913</b>	<b>8 234 591</b>

	Annen kortsiktig gjeld		Leverandørgjeld	
	2023	2022	2023	2022
Foretak i samme konsern	10 500 000	16 420 000	979 298	1 014 450
<b>Sum</b>	<b>10 500 000</b>	<b>16 420 000</b>	<b>979 298</b>	<b>1 014 450</b>



LIC Scadenta AS

Noter til regnskapet for 2023

**Note 9 Skatt**

Beregning av utsatt skatt/utsatt skattefordel	2023	2022
<b>Midlertidige forskjeller som inngår i grunnlaget for utsatt skattefordel</b>		
Driftsmidler	-5 457 231	-5 668 614
Varebeholdning	-265 000	-291 000
Utbytte datterselskap eierandel < 90%		18 287
Utestående fordringer	-323 000	-420 000
Netto midlertidige forskjeller	-6 045 231	-6 361 327
Underskudd til fremføring	0	0
<b>Grunnlag for utsatt skatt</b>	<b>-6 045 231</b>	<b>-6 361 327</b>
Utsatt skatt	-1 329 951	-1 399 492
Herav ikke balanseført utsatt skattefordel	0	0
<b>Utsatt skattefordel i balansen</b>	<b>-1 329 951</b>	<b>-1 399 492</b>
<b>Grunnlag for skattekostnad, endring i utsatt skatt og betalbar skatt</b>	<b>2023</b>	<b>2022</b>
Resultat før skattekostnad	13 351 120	45 303 497
Permanente forskjeller	-735 614	-30 352 968
Grunnlag for årets skattekostnad	12 615 506	14 950 529
Endring i midlertidige resultatforskjeller	-334 382	-100 940
<b>Grunnlag for betalbar skatt i resultatregnskapet</b>	<b>12 281 124</b>	<b>14 849 590</b>
+/- Mottatt/avgitt konsernbidrag	0	0
<b>Skattepliktig inntekt (grunnlag for betalbar skatt i balansen)</b>	<b>12 281 124</b>	<b>14 849 590</b>
<b>Fordeling av skattekostnaden</b>	<b>2023</b>	<b>2022</b>
Betalbar skatt på årets resultat	2 771 388	3 266 910
For mye, for lite avsatt i fjor	0	0
Sum betalbar skatt	2 771 388	3 266 910
Endring i utsatt skatt/skattefordel	69 541	26 230
Endring i utsatt skatt/skattefordel som følge av endret skattesats	0	0
<b>Skattekostnad</b>	<b>2 840 929</b>	<b>3 293 140</b>
Endring i utsatt skatt/skattefordel som følge av endret skattesats	0	0
<b>Betalbar skatt i balansen</b>		
Betalbar skatt i skattekostnaden	2 771 388	3 266 910
Skattevirkning av konsernbidrag, stiftelses-/emisjonskostnader	0	0
<b>Betalbar skatt i balansen</b>	<b>2 771 388</b>	<b>3 266 910</b>

**Note 10 Egenkapital**

Årets endring i egenkapital	Aksjekapital	Annen egenkapital	Sum
Egenkapital 01.01.	2 000 000	57 909 025	59 909 025
Årets resultat	0	10 510 191	10 510 191
Avsatt utbytte	0	-10 500 000	-10 500 000
<b>Egenkapital 31.12.</b>	<b>2 000 000</b>	<b>57 919 216</b>	<b>59 919 216</b>

**Note 11 Datterselskap, tilknyttet selskap og felleskontrollert virksomhet**

Investeringsene i datterselskap, tilknyttet selskap og felleskontrollert virksomhet regnskapsføres etter kostmetoden.

Datterselskap	Forretningskontor	Eier-/stemmeandel	Egenkap. siste år (100 %)	Resultat siste år (100 %)	Balanseført verdi
Jacobsen Dental AS	Oslo	100 %	14 759 033	20 110 915	25 294 781
Technomedics Norge AS	Askim	100 %	6 031 515	4 008 970	120 000
Oslo Dental	Arendal	100 %	9 476 881	3 863 047	9 435 753
<b>Balanseført verdi 31.12.</b>					<b>25 414 781</b>

**Note 12 Fordringer og gjeld**

Kundefordringer	2023	2022
Kundefordringer til pålydende	15 083 007	13 086 361
Avsetning til tap på kundefordringer	-323 000	-420 000
<b>Kundefordringer i balansen</b>	<b>14 760 007</b>	<b>12 666 361</b>
<b>Fordringer med forfall senere enn ett år</b>	<b>2023</b>	<b>2022</b>
Depositum husleie	771 555	758 912
<b>Sum</b>	<b>771 555</b>	<b>758 912</b>



LIC Scadenta AS

Noter til regnskapet for 2023

Selskapet har ingen gjeld med forfall senere enn 5 år.



LIC Scadenta AS

Noter til regnskapet for 2023

## Note 13 Varer

	2023	2022
Innkjøpte ferdigvarer	2 261 515	2 019 114
<b>Sum</b>	<b>2 261 515</b>	<b>2 019 114</b>
Varebeholdning vurdert til anskaffelseskost	2 526 515	2 310 114
Sjablongmessig avsetning for ukurans	-265 000	-291 000
<b>Sum</b>	<b>2 261 515</b>	<b>2 019 114</b>

## Note 14 Bundne bankinnskudd, trekkrettigheter

Bundne bankinnskudd	2023	2022
Skattetrekksmidler	946 906	1 104 311

## Note 15 Aksjekapital og aksjonærinformasjon

Aksjekapitalen på kr. 2 000 000 består av 1 aksje á kr. 2 000 000.

Morselskapet DAB Dental AB eier 100 % av aksjene. DAB Dental AB er igjen 100 % eid av LIFCO Dental International AB som holder til i Verkmästaregatan 1, 745 39 Enköping, Sverige, hvor konsernregnskapet kan utleveres.



## LIC SCADENTA AS ÅRSBERETNING 2023

### VIRKSOMHETENS ART

LIC Scadenta AS er et salgsselskap, som markedsfører og leverer forbruksmateriell og tanntekniske arbeider til tannleger og kjeveortopeder i Norge. Hovedkontoret ligger i Sandvika, og selskapet har avdelingskontor i Oslo. Selskapet inngår i det svenske konsernet Lifco AB.

### FORTSATT DRIFT

Årsoppgjøret er avlagt under forutsetning om fortsatt drift. Til grunn for forutsetningen ligger resultatprognoser for år 2024 og selskapets og konsernets fremtidsplaner. Selskapet er i en sunn økonomisk og finansiell stilling.

### ARBEIDSMILJØ OG PERSONALE

Sykefraværet i bedriften i 2023 tilsvarte 4,2% av total arbeidstid, hvilket anses som tilfredsstillende. Det har ikke forekommet eller blitt rapportert noen arbeidsuhell eller ulykker i løpet av året, som har resultert i materielle skader eller personskader. Arbeidsmiljøet i bedriften betraktes som godt. Samarbeidet med de ansattes organisasjon har vært meget konstruktivt og godt.

### PENSJONSORDNING

Selskapet har kollektiv pensjonsordning, som omfatter alle ansatte.

### ANSVARSFORSIKRING FOR STYRET OG DAGLIG LEDER

Styret og daglig leder er dekket av vårt konsern, Lifco AB sin styreansvarsforsikring (Nordic Directors & Officers Liability Insurance). Styreansvarsforsikringen dekker det rettslige erstatningsansvaret styret eller styremedlemmet kan pådra seg under utøvelsen av styreverv innenfor de grenser som er avtalt i forsikringspolisen.

### LIKESTILLING

Selskapet har som mål å være en arbeidsplass der det råder full likestilling mellom kvinner og menn. Ingen forskjellsbehandling forekommer mellom kjønnene, når det gjelder lønn eller andre forhold. Av selskapets 25 ansatte pr. 31.12.2023 var 17 (68%) kvinner. Selskapet jobber aktivt og målbevisst med likestilling mellom kjønn, etnisitet, religion og livssyn. Likestilling tas hensyn til ved ansettelse og tilrettelegging av arbeidsoppgaver. I dag omfatter vår stab ansatte fra seks ulike nasjoner.



## **MILJØ**

Selskapet forurenser ikke det ytre miljø. Videre legges det vekt på at bare varer fra leverandører med strenge krav til miljø forhandles. Selskapet har siden 2011 vært sertifisert som Miljøfyrtårn virksomhet.

## **ÅPENHETSLOVEN**

Selskapet arbeider med og har utført aktsomhetsvurderinger etter åpenhetsloven § 4. Denne beskrivelsen er offentlig tilgjengelig via selskapets hjemmeside, [licscadenta.no/samfunnsansvar](https://licscadenta.no/samfunnsansvar).

## **FREMTIDIG UTVIKLING**

Markedet preges av hard konkurranse. Selskapet har solide markedsandeler, og selskapets prognoser og aktiviteter tar sikte på å opprettholde eller forbedre stillingen. Styret anser derfor selskapets fremtidsutsikter som gode.

## **FINANSIELL RISIKO**

### *Markedsrisiko*

Selskapet er eksponert for endringer i valutakurser, spesielt Euro og USD, da selskapets varekjøp i hovedsak er i utenlandsk valuta. Selskapet har ikke inngått terminkontrakter eller andre avtaler for å redusere selskapets valutarisiko og derigjennom den driftstilknnyttede markedsrisiko.

### *Kreditrisiko*

Risiko for at motparter ikke har økonomisk evne til å oppfylle sine forpliktelser anses moderat, da det historisk sett har vært lite tap på fordringer.

### *Likviditetsrisiko*

Selskapet vurderer likviditeten i selskapet som god, og det er ikke besluttet å innføre tiltak som endrer likviditetsrisiko. Forfallstidspunkter for kundefordringer opprettholdes. Selskapet er med i Lifco AB's konsernkontoordning.

## **RESULTAT, INVESTERINGER, FINANSIERING OG LIKVIDITET**

Selskapets omsetning var 148,5 mill. kr. i 2023 mot 153,5 mill. kr. i 2022.

Årsresultatet etter skatt var 10,5 mill. kr.

Selskapets likviditetsbeholdning pr. 31.12.2023 var 0,9 mill. kr. Kortsiktig gjeld, inklusive avsatt utbytte, utgjorde 30,6 mill. kr. Selskapets finansielle stilling anses som god. Styret har gjort en vurdering av selskapets likviditetssituasjon og krav til forsvarlig egenkapital, og anser dette som tilstrekkelig ivaretatt i forslag til disponering som er fremlagt. Prognose for drift og likviditetsutvikling for 2024 underbygger styrets vurdering.

Den fremkomne forskjellen mellom driftsresultat og netto kontantstrøm fra operasjonelle aktiviteter i kontantstrømmen skyldes i hovedsak periodens betalte skatt og tidsavgrensningsposter, samt nedskrivning av aksjer.

Styret mener at årsregnskapet gir et rettviseende bilde av selskapets eiendeler og gjeld, finansielle stilling og resultat.





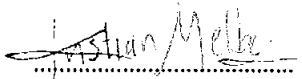


### ÅRSRESULTAT OG DISPONERINGER

Styret foreslår at årsresultatet på kr. 10 510 191 disponeres som følger:

- Avsatt til annen egenkapital:	<u>kr. 10 191</u>
- Avsatt til utbytte:	<u>kr. 10 500 000</u>
- Sum	<u>kr. 10 510 191</u>

Sandvika, 15. mars 2024

 ..... Karl Jonas Redin Styreleder	 ..... Arild Haugeland Styremedlem
 ..... Bjørn Mynre Styremedlem	 ..... Frida Maria Agge Styremedlem
 ..... Kristian Funderud Melby Daglig leder	