



## ÅRSREGNSKAPET FOR REGNSKAPSÅRET 2023 - GENERELL INFORMASJON

### Enheten

Organisasjonsnummer: 919 212 624  
Organisasjonsform: Aksjeselskap  
Foretaksnavn: BRANDS 21 KREMMERTORGET AS  
Forretningsadresse: Kjølberggata 29C  
0653 OSLO

### Regnskapsår

Årsregnskapets periode: 01.01.2023 - 31.12.2023

### Konsern

Morselskap i konsern: Nei

### Regnskapsregler

Regler for små foretak benyttet: Ja  
Benyttet ved utarbeidelsen av årsregnskapet til selskapet: Regnskapslovens alminnelige regler

### Årsregnskapet fastsatt av kompetent organ

Bekreftet av representant for selskapet: Satinder Vir Singh  
Dato for fastsettelse av årsregnskapet: 27.04.2024

### Grunnlag for avgivelse

År 2023: Årsregnskapet er elektronisk innlevert  
År 2022: Tall er hentet fra elektronisk innlevert årsregnskap fra 2023

*Det er ikke krav til at årsregnskapet m.v. som sendes til Regnskapsregisteret er undertegnet. Kontrollen på at dette er utført ligger hos revisor/enhetens øverste organ. Sikkerheten ivaretas ved at innsender har rolle/rettighet for innsending av årsregnskapet via Altinn, og ved at det bekreftes at årsregnskapet er fastsatt av kompetent organ.*

Brønnøysundregistrene, 26.06.2025



## Resultatregnskap

Beløp i: NOK	Note	2023	2022
<b>RESULTATREGNSKAP</b>			
<b>Kostnader</b>			
Lønnskostnad	1		
Avskrivning av driftsmidler og immaterielle eiendeler	2	30 720	38 400
Nedskrivning av varige driftsmidler og immaterielle eiendeler	2		
Annen driftskostnad		1 350	5 153
<b>Sum kostnader</b>		<b>32 070</b>	<b>43 553</b>
<b>Driftsresultat</b>		<b>-32 070</b>	<b>-43 553</b>
Annen rentekostnad			3 042
<b>Sum finanskostnader</b>			<b>3 042</b>
<b>Netto finans</b>			<b>-3 042</b>
<b>Ordinært resultat før skattekostnad</b>		<b>-32 070</b>	<b>-46 595</b>
Skattekostnad på resultat	3		
<b>Ordinært resultat etter skattekostnad</b>		<b>-32 070</b>	<b>-46 595</b>
<b>Årsresultat</b>	4	<b>-32 070</b>	<b>-46 595</b>
<b>Årsresultat etter minoritetsinteresser</b>		<b>-32 070</b>	<b>-46 595</b>
<b>Totalresultat</b>		<b>-32 070</b>	<b>-46 595</b>
<b>Overføringer og disponeringer</b>			
Udekket tap		-32 070	-46 595
<b>Sum overføringer og disponeringer</b>		<b>-32 070</b>	<b>-46 595</b>



### Balanse

Beløp i: NOK	Note	2023	2022
<b>BALANSE - EIENDELER</b>			
<b>Anleggsmidler</b>			
<b>Immaterielle eiendeler</b>			
Utsatt skattefordel	3		
<b>Varige driftsmidler</b>			
Driftsløsøre, inventar o.a. utstyr	2	122 880	153 600
<b>Sum varige driftsmidler</b>	2	<b>122 880</b>	<b>153 600</b>
<b>Finansielle anleggsmidler</b>			
Lån til foretak i samme konsern	5		
<b>Sum anleggsmidler</b>		<b>122 880</b>	<b>153 600</b>
<b>Omløpsmidler</b>			
<b>Varer</b>			
<b>Fordringer</b>			
Kundefordringer	5		
Andre kortsiktige fordringer	5		
<b>Sum fordringer</b>	5		
<b>Bankinnskudd, kontanter og lignende</b>			
Bankinnskudd, kontanter o.l.		134	84
<b>Sum bankinnskudd, kontanter og lignende</b>		<b>134</b>	<b>84</b>
<b>Sum omløpsmidler</b>		<b>134</b>	<b>84</b>
<b>SUM EIENDELER</b>		<b>123 013</b>	<b>153 684</b>
<b>BALANSE - EGENKAPITAL OG GJELD</b>			
<b>Egenkapital</b>			
<b>Innskutt egenkapital</b>			
Aksjekapital	6	30 000	30 000



## Balanse

<b>Beløp i: NOK</b>	<b>Note</b>	<b>2023</b>	<b>2022</b>
Beholdning av egne aksjer	6		
<b>Sum innskutt egenkapital</b>		<b>30 000</b>	<b>30 000</b>
<b>Opptjent egenkapital</b>			
Annen egenkapital	7		
Udekket tap		335 079	303 009
<b>Sum opptjent egenkapital</b>		<b>-335 079</b>	<b>-303 009</b>
<b>Sum egenkapital</b>	4	<b>-305 079</b>	<b>-273 009</b>
<b>Gjeld</b>			
<b>Langsiktig gjeld</b>			
Utsatt skatt	3		
<b>Annen langsiktig gjeld</b>			
Gjeld til kredittinstitusjoner	5		
Langsiktig konserngjeld	5	69 629	116 979
<b>Sum annen langsiktig gjeld</b>	8	<b>69 629</b>	<b>116 979</b>
<b>Sum langsiktig gjeld</b>		<b>69 629</b>	<b>116 979</b>
<b>Kortsiktig gjeld</b>			
Leverandørgjeld		353 641	304 891
Betalbar skatt	3		
Skyldig offentlige avgifter		4 823	4 823
Annen kortsiktig gjeld	5		
<b>Sum kortsiktig gjeld</b>	5	<b>358 464</b>	<b>309 714</b>
<b>Sum gjeld</b>		<b>428 092</b>	<b>426 693</b>
<b>SUM EGENKAPITAL OG GJELD</b>		<b>123 013</b>	<b>153 684</b>



## Brønnøysundregistrene

### ÅRSREGNSKAP FOR REGNSKAPSÅRET 2023 - GENERELL INFORMASJON

Journalnummer: 2024 384988

#### Enheten

Organisasjonsnummer: 919 212 624  
Organisasjonsform: Aksjeselskap  
Foretaksnavn: BRANDS 21 KREMMERTORGET AS  
Forretningsadresse: Kjølberggata 29C  
0653 OSLO

#### Regnskapsår

Årsregnskapets periode: 01.01.2023 - 31.12.2023

#### Konsern

Morselskap i konsern: Nei

#### Regnskapsregler

Regler for små foretak benyttet: Ja  
Benyttet ved utarbeidelsen av årsregnskapet til selskapet: Regnskapslovens alminnelige regler

#### Årsregnskapet fastsatt av kompetent organ

Bekreftet av representant for selskapet: Satinder Vir Singh  
Dato for fastsettelse av årsregnskapet: 27.04.2024

#### Revisjon

Selskapet har besluttet at årsregnskapet ikke skal revideres: Ja  
Årsregnskapet er utarbeidet av ekstern autorisert regnskapsfører: Ja  
Ekstern autorisert regnskapsfører har i løpet av regnskapsåret bistått ved den løpende regnskapsføringen eller utført andre tjenester for selskapet enn å utarbeide årsregnskapet: Ja

#### Grunnlag for avgivelse

År 2023: Årsregnskap er elektronisk innlevert.  
År 2022: Tall er hentet fra elektronisk innlevert årsregnskap fra 2023.

*Det er ikke krav til at årsregnskapet m.v. som sendes til Regnskapsregisteret er undertegnet. Kontrollen på at dette er utført ligger hos revisor/enhetens øverste organ. Sikkerheten ivaretas ved at innsender har rolle/rettighet for innsending av årsregnskapet via Altinn, og ved at det bekreftes at årsregnskapet er fastsatt av kompetent organ.*

Brønnøysundregistrene, 30.04.2024

---

Brønnøysundregistrene  
Postadresse: Postboks 900, 8910 Brønnøysund  
Telefon: 75 00 75 00  
E-post: firmapost@brreg.no Internett: www.brreg.no  
Organisasjonsnummer: 974 760 673



Organisasjonsnr: 919 212 624  
BRANDS 21 KREMMERTORGET AS

## RESULTATREGNSKAP

Beløp i: NOK	Note	2023	2022
<b>RESULTATREGNSKAP</b>			
<b>Kostnader</b>			
Lønnskostnad	1		
Avskrivning av driftsmidler og immaterielle eiendeler	2	30 720	38 400
Nedskrivning av varige driftsmidler og immaterielle eiendeler	2		
Annen driftskostnad		1 350	5 153
<b>Sum kostnader</b>		<b>32 070</b>	<b>43 553</b>
<b>Driftsresultat</b>		<b>-32 070</b>	<b>-43 553</b>
Annen rentekostnad			3 042
<b>Sum finanskostnader</b>			<b>3 042</b>
<b>Netto finans</b>			<b>-3 042</b>
<b>Ordinært resultat før skattekostnad</b>		<b>-32 070</b>	<b>-46 595</b>
Skattekostnad på resultat	3		
<b>Ordinært resultat etter skattekostnad</b>		<b>-32 070</b>	<b>-46 595</b>
<b>Årsresultat</b>	4	<b>-32 070</b>	<b>-46 595</b>
<b>Årsresultat etter minoritetsinteresser</b>		<b>-32 070</b>	<b>-46 595</b>
<b>Totalresultat</b>		<b>-32 070</b>	<b>-46 595</b>
<b>Overføringer og disponeringer</b>			
Udekket tap		-32 070	-46 595
<b>Sum overføringer og disponeringer</b>		<b>-32 070</b>	<b>-46 595</b>



Organisasjonsnr: 919 212 624  
BRANDS 21 KREMMERTORGET AS

## BALANSE

Beløp i: NOK	Note	2023	2022
<b>BALANSE - EIENDELER</b>			
<b>Anleggsmidler</b>			
<b>Immaterielle eiendeler</b>			
Utsatt skattefordel	3		
<b>Varige driftsmidler</b>			
Driftsløsøre, inventar o. a. utstyr			
	2	122 880	153 600
<b>Sum varige driftsmidler</b>	2	<b>122 880</b>	<b>153 600</b>
<b>Finansielle anleggsmidler</b>			
Lån til foretak i samme konsern			
	5		
<b>Sum anleggsmidler</b>		<b>122 880</b>	<b>153 600</b>
<b>Omløpsmidler</b>			
<b>Varer</b>			
<b>Fordringer</b>			
Kundefordringer			
	5		
Andre kortsiktige fordringer			
	5		
<b>Sum fordringer</b>	5		
<b>Bankinnskudd, kontanter og lignende</b>			
Bankinnskudd, kontanter o. l.			
		134	84
<b>Sum bankinnskudd, kontanter og lignende</b>		<b>134</b>	<b>84</b>
<b>Sum omløpsmidler</b>		<b>134</b>	<b>84</b>
<b>SUM EIENDELER</b>		<b>123 013</b>	<b>153 684</b>
<b>BALANSE - EGENKAPITAL OG GJELD</b>			
<b>Egenkapital</b>			
<b>Innskutt egenkapital</b>			
Aksjekapital			
	6	30 000	30 000
Beholdning av egne aksjer			
	6		
<b>Sum innskutt egenkapital</b>		<b>30 000</b>	<b>30 000</b>
<b>Opptjent egenkapital</b>			
Annen egenkapital			
	7		
Udekket tap		335 079	303 009



<b>Sum opptjent egenkapital</b>		<b>-335 079</b>	<b>-303 009</b>
<b>Sum egenkapital</b>	<b>4</b>	<b>-305 079</b>	<b>-273 009</b>
<b>Gjeld</b>			
<b>Langsiktig gjeld</b>			
Utsatt skatt	3		
<b>Annen langsiktig gjeld</b>			
Gjeld til			
kredittinstitusjoner	5		
Langsiktig konserngjeld	5	69 629	116 979
<b>Sum annen langsiktig gjeld</b>	<b>8</b>	<b>69 629</b>	<b>116 979</b>
<b>Sum langsiktig gjeld</b>		<b>69 629</b>	<b>116 979</b>
<b>Kortsiktig gjeld</b>			
Leverandørgjeld		353 641	304 891
Betalbar skatt	3		
Skyldig offentlige avgifter		4 823	4 823
Annen kortsiktig gjeld	5		
<b>Sum kortsiktig gjeld</b>	<b>5</b>	<b>358 464</b>	<b>309 714</b>
<b>Sum gjeld</b>		<b>428 092</b>	<b>426 693</b>
<b>SUM EGENKAPITAL OG GJELD</b>		<b>123 013</b>	<b>153 684</b>



Organisasjonsnr: 919 212 624  
BRANDS 21 KREMMERTORGET AS

NOTEOPPLYSNINGER - SELSKAP - alle poster oppgitt i hele tall

## Note

Antall årsverk i regnskapsåret  
0.00

<u>Sum</u>	<u>Beløp</u>
------------	--------------

<u>Balanseført verdi 31.12.</u>	<u>Varige driftsmidler</u>	<u>Immaterielle eiend.</u>
---------------------------------	----------------------------	----------------------------

## Konsernregnskap

Morselskapet sitt navn

Forretningskontor for morselskapet

## Begrunnelse for at datterselskap er utelatt fra konsolideringen

<u>Samlet beløp - tilknyttet selskap</u>	<u>Årets</u>	<u>Fjorårets</u>
--	--------------	------------------

<u>Samlet beløp - foretak i samme konsern</u>	<u>Årets</u>	<u>Fjorårets</u>
---	--------------	------------------

<u>Samlet beløp - foretak i samme konsern</u>	<u>Årets</u>	<u>Fjorårets</u>
---	--------------	------------------

<u>Samlet beløp - felles kontrollert virksomhet</u>	<u>Årets</u>	<u>Fjorårets</u>
---	--------------	------------------

<u>Pantstillelse</u>	<u>Beløp</u>
----------------------	--------------

<u>Beholdning av egne aksjer</u>	<u>Antall</u>	<u>Pålydende</u>	<u>Andel av aksjek.</u>
----------------------------------	---------------	------------------	-------------------------



BankID Signing  
Satinder Vir Singh  
2024-04-27



# Årsregnskap 2023

## Brands 21 Kremmertorget AS

Resultatregnskap  
Balanse  
Kontantstrøm  
Noter til regnskapet



Org.nr.: 919 212 624



## RESULTATREGNSKAP

### BRANDS 21 KREMMERTORGET AS


DRIFTSINTEKTER OG DRIFTSKOSTNADER	Note	2023	2022
Avskrivning av driftsmidler og immaterielle eiendeler	2	30 720	38 400
Annen driftskostnad		1 350	5 153
<b>Sum driftskostnader</b>		<b>32 070</b>	<b>43 553</b>
<b>Driftsresultat</b>		<b>-32 070</b>	<b>-43 553</b>
<b>FINANSINTEKTER OG FINANSKOSTNADER</b>			
Rentekostnad til tilknyttet selskap		0	3 042
<b>Resultat av finansposter</b>		<b>0</b>	<b>-3 042</b>
Resultat før skattekostnad		-32 070	-46 595
<b>Årsresultat</b>	4	<b>-32 070</b>	<b>-46 595</b>
<b>OVERFØRINGER</b>			
Avsatt til dekning av tidligere udekket tap		0	-46 595
Overført til udekket tap		32 070	0
<b>Sum overføringer</b>		<b>-32 070</b>	<b>-46 595</b>



### BALANSE

#### BRANDS 21 KREMMERTORGET AS

EIENDELER	Note	2023	2022
<b>ANLEGGSMIDLER</b>			
<b>IMMATERIELLE EIENDELER</b>			
<b>VARIGE DRIFTSMIDLER</b>			
Driftsløsøre, inventar o.a. utstyr	2	122 880	153 600
<b>Sum varige driftsmidler</b>	<b>2</b>	<b>122 880</b>	<b>153 600</b>
<b>FINANSIELLE ANLEGGSMIDLER</b>			
<b>Sum anleggsmidler</b>		<b>122 880</b>	<b>153 600</b>
<b>OMLØPSMIDLER</b>			
<b>FORDRINGER</b>			
<b>INVESTERINGER</b>			
Bankinnskudd, kontanter o.l.		134	84
<b>Sum omløpsmidler</b>		<b>134</b>	<b>84</b>
<b>Sum eiendeler</b>		<b>123 013</b>	<b>153 684</b>



## BALANSE

### BRANDS 21 KREMMERTORGET AS

EGENKAPITAL OG GJELD	Note	2023	2022
<strong>EGENKAPITAL</strong>			
<strong>INNSKUTT EGENKAPITAL</strong>			
Aksjekapital	6	30 000	30 000
<strong>Sum innskutt egenkapital</strong>		<strong>30 000</strong>	<strong>30 000</strong>
<strong>OPPTJENT EGENKAPITAL</strong>			
Udekket tap		-335 079	-303 009
<strong>Sum opptjent egenkapital</strong>		<strong>-335 079</strong>	<strong>-303 009</strong>
<strong>Sum egenkapital</strong>	<strong>4</strong>	<strong>-305 079</strong>	<strong>-273 009</strong>
<strong>GJELD</strong>			
<strong>AVSETNING FOR FORPLIKTELSER</strong>			
<strong>ANNEN LANGSIKTIG GJELD</strong>			
Langsiktig konserngjeld	5	69 629	116 979
<strong>Sum annen langsiktig gjeld</strong>	<strong>8</strong>	<strong>69 629</strong>	<strong>116 979</strong>
<strong>KORTSIKTIG GJELD</strong>			
Leverandørgjeld		353 641	304 891
Skyldig offentlige avgifter		4 823	4 823
<strong>Sum kortsiktig gjeld</strong>	<strong>5</strong>	<strong>358 464</strong>	<strong>309 714</strong>
<strong>Sum gjeld</strong>		<strong>428 092</strong>	<strong>426 693</strong>
<strong>Sum egenkapital og gjeld</strong>		<strong>123 013</strong>	<strong>153 684</strong>

Oslo, 27.04.2024

Styret i Brands 21 Kremmertorget AS


Satinder Vir Singh  
styreleder



## INDIREKTE KONTANTSTRØM

### BRANDS 21 KREMMERTORGET AS

	Note	2023	2022
<b>KONTANTSTRØMMER FRA OPERASJONELLE AKTIVITETER</b>			
Resultat før skattekostnad		-32 070	-46 595
Ordinære avskrivninger		30 720	38 400
Endring i kundefordringer		0	152 917
Endring i leverandørgjeld		48 750	-194 901
Endring i andre tidsavgrensningsposter		0	5 752
<b>Netto kontantstrøm fra operasjonelle aktiviteter</b>		<b>47 400</b>	<b>-44 427</b>
<b>KONTANTSTRØMMER FRA FINANSIERINGSAKTIVITETER</b>			
Netto endring i kontanter og kontantekvivalenter		47 400	-44 427
Beh. av kont. og kontantekvivalenter ved per. begynnel		84	0
<b>Beh. av kont. og kontantekvivalenter ved per. slutt</b>		<b>47 484</b>	<b>-44 427</b>



## Regnskapsprinsipper

Årsregnskapet er satt opp i samsvar med regnskapsloven og NRS 8 - God regnskapsskikk for små foretak.

### SKATT

Skattekostnaden i resultatregnskapet omfatter både periodens betalbare skatt og endring i utsatt skatt. Utsatt skatt er beregnet med 22 % på grunnlag av de midlertidige forskjeller som eksisterer mellom regnskapsmessige og skattemessige verdier, samt ligningsmessig underskudd til fremføring ved utgangen av regnskapsåret. Skatteøkende og skattereduserende midlertidige forskjeller som reverserer eller kan reverseres i samme periode er utlignet og nettoført.

### KLASSIFISERING OG VURDERING AV ANLEGGSMIDLER

Anleggsmidler omfatter eiendeler bestemt til varig eie og bruk. Anleggsmidler er vurdert til anskaffelseskost. Varige driftsmidler balanseføres og avskrives over driftsmidlets økonomiske levetid. Avskrivningsperioden for fast eiendom anskaffet etter 2009 er dekomponert i en del som gjelder råbygget og en del som gjelder faste tekniske installasjoner. Varige driftsmidler nedskrives til gjenvinnbart beløp ved verdifall som forventes ikke å være forbigående. Gjenvinnbart beløp er det høyeste av netto salgsverdi og verdi i bruk. Verdi i bruk er nåverdi av fremtidige kontantstrømmer knyttet til eiendelen. Nedskrivningen reverseres når grunnlaget for nedskrivningen ikke lenger er til stede.

### KLASSIFISERING OG VURDERING AV OMLØPSMIDLER

Omløpsmidler og kortsiktig gjeld omfatter normalt poster som forfaller til betaling innen ett år etter balansedagen, samt poster som knytter seg til varekretsløpet. Omløpsmidler vurderes til laveste verdi av anskaffelseskost og virkelig verdi.



## Note 1 Lønnskostnader

Brands 21 Kremmertorget AS har ikke hatt lønns- eller personalkostnader i 2023 og det foreligger heller ingen slike forpliktelser.

## Note 2 Anleggsmidler

	Driftsløsøre, inventar ol.
Anskaffelseskost pr. 01.01.2023	153 600
<b>Anskaffelseskost 31.12.2023</b>	<b>153 600</b>
Årets ordinære avskrivninger	30 720
<b>Av- og nedskrivninger pr. 31.12.2023</b>	<b>30 720</b>
Årets avskrivning og nedskrivning	30 720
<b>Bokført verdi 31.12.2023</b>	<b>122 880</b>
Økonomisk levetid	0-5 år

## Note 3 Skatt

<b>Årets skattekostnad</b>	<b>2023</b>	<b>2022</b>
Resultatført skatt på ordinært resultat:		
Betalbar skatt	0	0
Endring i utsatt skattefordel	0	0
<b>Skattekostnad ordinært resultat</b>	<b>0</b>	<b>0</b>
Skattepliktig inntekt:		
Resultat før skatt	-32 070	-46 595
Permanente forskjeller	0	0
<b>Skattepliktig inntekt</b>	<b>-32 070</b>	<b>-46 595</b>
Betalbar skatt i balansen:		
Betalbar skatt på årets resultat	0	0
<b>Sum betalbar skatt i balansen</b>	<b>0</b>	<b>0</b>

Skatteeffekten av midlertidige forskjeller og underskudd til fremføring som har gitt opphav til utsatt skatt og utsatte skattefordeler, spesifisert på typer av midlertidige forskjeller

	<b>2023</b>	<b>2022</b>	<b>Endring</b>
Akkumulert fremførbart underskudd	-335 355	-303 285	32 070
Inngår ikke i beregningen av utsatt skatt	335 355	456 885	121 530
<b>Grunnlag for utsatt skattefordel</b>	<b>0</b>	<b>153 600</b>	<b>153 600</b>
<b>Utsatt skattefordel (22 %)</b>	<b>0</b>	<b>33 792</b>	<b>33 792</b>

I henhold til God regnskapsskikk for små foretak balanseføres ikke utsatt skattefordel.



## Note 4 Egenkapital

	Aksjekapital	Overkurs	Annen innskutt egenkapital	Annen egenkapital	Sum egenkapital
Pr. 31.12.2022	30 000	0	0	0	30 000
Årets resultat				-32 070	-32 070
<b>Pr 31.12.2023</b>	<b>30 000</b>	<b>0</b>	<b>0</b>	<b>-32 070</b>	<b>-2 070</b>

Egenkapitalen er tapt og selskapet har handlingsplikt. selskapet har satt igang tiltak for å forbedre egenkapitalen. Underskudd pga avskrivning på inventar.

## Note 5 Mellomværende med selskap i samme konsern m.v.

	Fordringer 2023	Fordringer 2022	Gjeld 2023	Gjeld 2022
Lmc Scandinavian Drift AS	0	0	-62 028,55	-60 728,55
Oslo Hus AS	0	0	-7 600	0
Leatherman Norway AS	0	0	-56 250	-56 250
<b>Sum</b>	<b>0</b>	<b>0</b>	<b>-125 879</b>	<b>-116 979</b>

## Note 6 Aksjonærer

### AKSJEKAPITALEN I BRANDS 21 KREMMERTORGET AS PR. 31.12 BESTÅR AV:

	Antall	Pålydende	Bokført
Ordinære aksjer	30	1 000,0	30 000
<b>Sum</b>	<b>30</b>		<b>30 000</b>


### EIERSTRUKTUR

De største aksjonærene i % pr. 31.12 var:

	Ordinære	Eierandel	Stemmeandel
LEATHERMAN NORWAY AS	30	100,0	100,0

## Note 7 Fortsatt drift

Brands 21 Kremmertorget AS er et inaktivt selskap. Selskapet har fått underskudd pga avskrivning på inventar.



**Note 8 Kundefordringer og leverandørgjeld**

	<b>2023</b>	<b>2022</b>
<b>Leverandørgjeld</b>	-297 391	-304 891
<b>Balanseført verdi av kundefordringer 31.12</b>	<b>297 391</b>	<b>304 891</b>