



ÅRSREGNSKAPET FOR REGNSKAPSÅRET 2024 - GENERELL INFORMASJON

Enheten

Organisasjonsnummer: 925 502 383
Organisasjonsform: Aksjeselskap
Foretaksnavn: AARSLAND KJØKKEN OG GARDEROBE AS
Forretningsadresse: Fabrikkvegen 1
4362 VIGRESTAD

Regnskapsår

Årsregnskapets periode: 01.01.2024 - 31.12.2024

Konsern

Morselskap i konsern: Nei

Regnskapsregler

Regler for små foretak benyttet: Ja
Benyttet ved utarbeidelsen av årsregnskapet til selskapet: Regnskapslovens alminnelige regler

Årsregnskapet fastsatt av kompetent organ

Bekreftet av representant for selskapet: Orstad Revisjon AS
Dato for fastsettelse av årsregnskapet: 27.02.2025

Grunnlag for avgivelse

År 2024: Årsregnskapet er elektronisk innlevert
År 2023: Tall er hentet fra elektronisk innlevert årsregnskap fra 2024

Det er ikke krav til at årsregnskapet m.v. som sendes til Regnskapsregisteret er undertegnet. Kontrollen på at dette er utført ligger hos revisor/enhetens øverste organ. Sikkerheten ivaretas ved at innsender har rolle/rettighet for innsending av årsregnskapet via Altinn, og ved at det bekreftes at årsregnskapet er fastsatt av kompetent organ.

Brønnøysundregistrene, 20.03.2026



Resultatregnskap

Beløp i: NOK	Note	2024	2023
RESULTATREGNSKAP			
Inntekter			
Salgsinntekt		10 786 186	8 921 250
Sum inntekter		10 786 186	8 921 250
Kostnader			
Varekostnad	4	7 613 001	5 574 884
Lønnskostnad	2	1 529 186	1 687 768
Avskrivning på varige driftsmidler	3	9 513	45 388
Annen driftskostnad		669 573	392 052
Sum kostnader		9 821 272	7 700 093
Driftsresultat		964 914	1 221 157
Finansinntekter og finanskostnader			
Annen renteinntekt		146 782	31 064
Sum finansinntekter		146 782	31 064
Annen rentekostnad		4 567	977
Annen finanskostnad			4 550
Sum finanskostnader		4 567	5 527
Netto finans		142 215	25 537
Ordinært resultat før skattekostnad		1 107 129	1 246 694
Skattekostnad på resultat	5	244 503	274 199
Ordinært resultat etter skattekostnad		862 626	972 495
Skattekostnad på ekstraordinært resultat	5		
Årsresultat	6	862 626	972 495
Årsresultat etter minoritetsinteresser		862 626	972 495
Totalresultat		862 626	972 495
Overføringer og disponeringer			



Resultatregnskap

Beløp i: NOK	Note	2024	2023
Konsernbidrag	6	2 000 000	
Udekket tap	6		
Overført annen egenkapital	6	-1 137 374	972 495
Sum overføringer og disponeringer		862 626	972 495



Balanse

Beløp i: NOK	Note	2024	2023
BALANSE - EIENDELER			
Anleggsmidler			
Immaterielle eiendeler			
Utsatt skattefordel	5	9 727	15 464
Sum immaterielle eiendeler		9 727	15 464
Varige driftsmidler			
Tomter, bygninger og annen fast eiendom	3		
Maskiner og anlegg	3		
Skip, rigger, fly o.l.	3		
Påkostninger leid bygg	3		907
Driftsløsøre, inventar, verktøy, kontormaskiner o.l.	3	1 158	9 764
Sum varige driftsmidler	3	1 158	10 671
Sum anleggsmidler		10 885	26 135
Omløpsmidler			
Varer			
Sum varer		495 899	204 637
Fordringer			
Kundefordringer		902 724	1 547 496
Andre kortsiktige fordringer		135 238	3 510
Sum fordringer		1 037 962	1 551 006
Bankinnskudd, kontanter og lignende			
Bankinnskudd, kontanter o.l.		3 344 411	2 248 357
Sum bankinnskudd, kontanter og lignende		3 344 411	2 248 357
Sum omløpsmidler		4 878 271	4 004 000
SUM EIENDELER		4 889 157	4 030 136

BALANSE - EGENKAPITAL OG GJELD



Balanse

Beløp i: NOK	Note	2024	2023
Egenkapital			
Innskutt egenkapital			
Aksjekapital	6, 7	100 000	100 000
Overkurs	6	900 000	900 000
Annen innskutt egenkapital	6		
Sum innskutt egenkapital		1 000 000	1 000 000
Opptjent egenkapital			
Annen egenkapital	6	619 781	1 757 155
Udekket tap	6		
Sum opptjent egenkapital		619 781	1 757 155
Sum egenkapital	6	1 619 781	2 757 155
Gjeld			
Langsiktig gjeld			
Utsatt skatt	5		
Annen langsiktig gjeld			
Sum langsiktig gjeld		0	0
Kortsiktig gjeld			
Konvertible lån	4	2 000 000	
Leverandørgjeld	4	736 735	262 164
Betalbar skatt	5	238 766	280 730
Skyldige offentlige avgifter		153 785	535 304
Annen kortsiktig gjeld		140 090	194 783
Sum kortsiktig gjeld		3 269 376	1 272 981
Sum gjeld		3 269 376	1 272 981
SUM EGENKAPITAL OG GJELD		4 889 157	4 030 136



Brønnøysundregistrene

ÅRSREGNSKAP FOR REGNSKAPSÅRET 2024 - GENERELL INFORMASJON

Journalnummer: 2025 330977

Enheten

Organisasjonsnummer: 925 502 383
Organisasjonsform: Aksjeselskap
Foretaksnavn: AARSLAND KJØKKEN OG GARDEROBE AS
Forretningsadresse: Fabrikkvegen 1
4362 VIGRESTAD

Regnskapsår

Årsregnskapets periode: 01.01.2024 - 31.12.2024

Konsern

Morselskap i konsern: Nei

Regnskapsregler

Regler for små foretak benyttet: Ja
Benyttet ved utarbeidelsen av
årsregnskapet til selskapet: Regnskapslovens alminnelige regler

Årsregnskapet fastsatt av kompetent organ

Bekreftet av representant for selskapet: Orstad Revisjon AS
Dato for fastsettelse av årsregnskapet: 27.02.2025

Grunnlag for avgivelse

År 2024: Årsregnskap er elektronisk innlevert.
År 2023: Tall er hentet fra elektronisk innlevert årsregnskap fra 2024.

Det er ikke krav til at årsregnskapet m.v. som sendes til Regnskapsregisteret er undertegnet. Kontrollen på at dette er utført ligger hos revisor/enhetens øverste organ. Sikkerheten ivaretas ved at innsender har rolle/rettighet for innsending av årsregnskapet via Altinn, og ved at det bekreftes at årsregnskapet er fastsatt av kompetent organ.

Brønnøysundregistrene, 12.03.2025



Organisasjonsnr: 925 502 383
AARSLAND KJØKKEN OG GARDEROBE AS

RESULTATREGNSKAP

Beløp i: NOK	Note	2024	2023
RESULTATREGNSKAP			
Inntekter			
Salgsinntekt		10 786 186	8 921 250
Sum inntekter		10 786 186	8 921 250
Kostnader			
Varekostnad	4	7 613 001	5 574 884
Lønnskostnad	2	1 529 186	1 687 768
Avskrivning på varige driftsmidler	3	9 513	45 388
Annen driftskostnad		669 573	392 052
Sum kostnader		9 821 272	7 700 093
Driftsresultat		964 914	1 221 157
Finansinntekter og finanskostnader			
Annen renteinntekt		146 782	31 064
Sum finansinntekter		146 782	31 064
Annen rentekostnad		4 567	977
Annen finanskostnad			4 550
Sum finanskostnader		4 567	5 527
Netto finans		142 215	25 537
Ordinært resultat før skattekostnad			
Skattekostnad på resultat	5	1 107 129	1 246 694
Ordinært resultat etter skattekostnad		244 503	274 199
Skattekostnad på ekstraordinært resultat	5		
Årsresultat	6	862 626	972 495
Årsresultat etter minoritetsinteresser		862 626	972 495
Totalresultat		862 626	972 495
Overføringer og disponeringer			
Konsernbidrag	6	2 000 000	
Udekket tap	6		
Overført annen egenkapital	6	-1 137 374	972 495
Sum overføringer og disponeringer		862 626	972 495



Organisasjonsnr: 925 502 383
AARSLAND KJØKKEN OG GARDEROBE AS

BALANSE

Beløp i: NOK	Note	2024	2023
BALANSE - EIENDELER			
Anleggsmidler			
Immaterielle eiendeler			
Utsatt skattefordel	5	9 727	15 464
Sum immaterielle eiendeler		9 727	15 464
Varige driftsmidler			
Tomter, bygninger og annen fast eiendom	3		
Maskiner og anlegg	3		
Skip, rigger, fly o.l.	3		
Påkostninger leid bygg	3		907
Driftsløsøre, inventar, verktøy, kontormaskiner o. l.	3	1 158	9 764
Sum varige driftsmidler	3	1 158	10 671
Sum anleggsmidler		10 885	26 135
Omløpsmidler			
Varer			
Sum varer		495 899	204 637
Fordringer			
Kundefordringer		902 724	1 547 496
Andre kortsiktige fordringer		135 238	3 510
Sum fordringer		1 037 962	1 551 006
Bankinnskudd, kontanter og lignende			
Bankinnskudd, kontanter o. l.		3 344 411	2 248 357
Sum bankinnskudd, kontanter og lignende		3 344 411	2 248 357
Sum omløpsmidler		4 878 271	4 004 000
SUM EIENDELER		4 889 157	4 030 136
BALANSE - EGENKAPITAL OG GJELD			
Egenkapital			
Innskutt egenkapital			
Aksjekapital	6, 7	100 000	100 000
Overkurs	6	900 000	900 000
Annen innskutt egenkapital	6		



Sum innskutt egenkapital		1 000 000	1 000 000
Opptjent egenkapital			
Annen egenkapital	6	619 781	1 757 155
Udekket tap	6		
Sum opptjent egenkapital		619 781	1 757 155
Sum egenkapital	6	1 619 781	2 757 155
Gjeld			
Langsiktig gjeld			
Utsatt skatt	5		
Annen langsiktig gjeld			
Sum langsiktig gjeld		0	0
Kortsiktig gjeld			
Konvertible lån	4	2 000 000	
Leverandørgjeld	4	736 735	262 164
Betalbar skatt	5	238 766	280 730
Skyldige offentlige avgifter		153 785	535 304
Annen kortsiktig gjeld		140 090	194 783
Sum kortsiktig gjeld		3 269 376	1 272 981
Sum gjeld		3 269 376	1 272 981
SUM EGENKAPITAL OG GJELD		4 889 157	4 030 136



Organisasjonsnr: 925 502 383
AARSLAND KJØKKEN OG GARDEROBE AS

NOTEOPPLYSNINGER - SELSKAP - alle poster oppgitt i hele tall

Note
2

Antall årsverk i regnskapsåret
2.00

<u>Sum</u>	<u>Beløp</u>
Balanseført verdi 31.12.	Varige driftsmidler Immaterielle eiend.

Konsernregnskap

Morselskapet sitt navn

Forretningskontor for morselskapet

Begrunnelse for at datterselskap er utelatt fra konsolideringen

<u>Samlet beløp - tilknyttet selskap</u>	<u>Årets</u>	<u>Fjorårets</u>
--	--------------	------------------

<u>Samlet beløp - foretak i samme konsern</u>	<u>Årets</u>	<u>Fjorårets</u>
---	--------------	------------------

<u>Samlet beløp - foretak i samme konsern</u>	<u>Årets</u>	<u>Fjorårets</u>
---	--------------	------------------

<u>Samlet beløp - felles kontrollert virksomhet</u>	<u>Årets</u>	<u>Fjorårets</u>
---	--------------	------------------

<u>Pantstillelse</u>	<u>Beløp</u>
----------------------	--------------

<u>Beholdning av egne aksjer</u>	<u>Antall</u>	<u>Pålydende</u>	<u>Andel av aksjek.</u>
----------------------------------	---------------	------------------	-------------------------



Årsregnskap 2024

Aarsland Kjøkken Og Garderobe AS

Resultatregnskap
Balanse
Noter til regnskapet

Org.nr.: 925 502 383



Resultatregnskap

Aarsland Kjøkken Og Garderobe AS

		2024	2023
Driftsinntekter og driftskostnader			
Salgsinntekt		10 786 186	8 921 250
Sum driftsinntekt		10 786 186	8 921 250
Varekostnad	4	7 613 001	5 574 884
Lønnskostnad	2	1 529 186	1 687 768
Avskrivning på varige driftsmidler	3	9 513	45 388
Annen driftskostnad		669 573	392 052
Sum driftskostnad		9 821 272	7 700 093
Driftsresultat		964 914	1 221 157
Finansposter			
Annen renteinntekt		146 782	31 064
Annen rentekostnad		-4 567	-977
Annen finanskostnad		0	-4 550
Resultat av finansposter		142 215	25 537
Ordinært resultat før skattekostnad		1 107 129	1 246 694
Skattekostnad på resultat	5	244 503	274 199
Årsresultat	6	862 626	972 495
Overføringer			
Avsatt konsernbidrag (etter skatt)	6	2 000 000	0
Overført annen egenkapital	6	1 137 374	-972 495
Sum overføringer		862 626	972 495



Balanse

Aarsland Kjøkken Og Garderobe AS

		2024	2023
Eiendeler			
Anleggsmidler			
Utsatt skattefordel	5	9 727	15 464
Sum immaterielle eiendeler		9 727	15 464
Varige driftsmidler			
Påkostninger leid bygg	3	0	907
Driftsløsøre, inventar, verktøy, kontormaskiner o.l.	3	1 158	9 764
Sum varige driftsmidler	3	1 158	10 671
Sum anleggsmidler		10 885	26 135
Omløpsmidler			
Varer		495 899	204 637
Fordringer			
Kundefordringer		902 724	1 547 496
Andre kortsiktige fordringer		135 238	3 510
Sum fordringer		1 037 962	1 551 006
Bankinnskudd, kontanter o.l.		3 344 411	2 248 357
Sum omløpsmidler		4 878 271	4 004 000
Sum eiendeler		4 889 157	4 030 136




Balanse

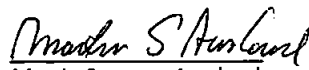
Aarsland Kjøkken Og Garderobe AS

		2024	2023
Egenkapital og gjeld			
Egenkapital			
Innskutt egenkapital			
Aksjekapital	6, 7	100 000	100 000
Overkurs	6	900 000	900 000
Sum innskutt egenkapital		1 000 000	1 000 000
Opptjent egenkapital			
Annen egenkapital	6	619 781	1 757 155
Sum opptjent egenkapital		619 781	1 757 155
Sum egenkapital	6	1 619 781	2 757 155
Gjeld			
Kortsiktig gjeld			
Gjeld til konsernselskap	4	2 000 000	0
Leverandørgjeld	4	736 735	262 164
Betalbar skatt	5	238 766	280 730
Skyldige offentlige avgifter		153 785	535 304
Annen kortsiktig gjeld		140 090	194 783
Sum kortsiktig gjeld		3 269 376	1 272 981
Sum gjeld		3 269 376	1 272 981
Sum egenkapital og gjeld		4 889 157	4 030 136


Vigrestad, 27.02.2025

Styret i Aarsland Kjøkken Og Garderobe AS


Tore Rasmussen
Styreleder


Martin Svensen Aarsland
Styremedlem


Lise Rosnes
Styremedlem


Erik Jonas Aarsland
Daglig leder



Noter til regnskapet 2024

Aarsland Kjøkken Og Garderobe AS

Note 1 Regnskapsprinsipper

Årsregnskapet er satt opp i samsvar med regnskapsloven. Det er utarbeidet etter norske regnskapsstandarder for små foretak.

Driftsinntekter og kostnader

Inntektsføring skjer etter opptjeningsprinsippet som normalt vil være leveringstidspunktet for varer og tjenester. Kostnader medtas etter sammenstillingsprinsippet, dvs. at kostnader medtas i samme periode som tilhørende inntekter inntektsføres.

Hovedregel for vurdering og klassifisering av eiendeler og gjeld

Eiendeler bestemt til varig eie eller bruk er klassifisert som anleggsmidler. Andre eiendeler er klassifisert som omløpsmidler. Fordringer som skal tilbakebetales innen et år er uansett klassifisert som omløpsmidler. Ved klassifisering av kortsiktig og langsiktig gjeld er analoge kriterier lagt til grunn.

Anleggsmidler vurderes til anskaffelseskost, men nedskrives til virkelig verdi når verdifallet forventes ikke å være forbigående. Anleggsmidler med begrenset økonomisk levetid avskrives planmessig. Langsiktig gjeld balanseføres til nominelt mottatt beløp på etableringstidspunktet.

Omløpsmidler vurderes til laveste av anskaffelseskost og virkelig verdi. Kortsiktig gjeld balanseføres til nominelt mottatt beløp på etableringstidspunktet.

Enkelte poster er vurdert etter andre regler. Postene det gjelder vil være blant de postene som omhandles nedenfor.

Fordringer

Kundefordringer og andre fordringer oppføres til pålydende etter fradrag for avsetning til forventet tap. Avsetning til tap gjøres på grunnlag av en individuell vurdering av de enkelte fordringene. I tillegg gjøres det for øvrige kundefordringer en uspesifisert avsetning for å dekke antatt tap.

Skatt

Skattekostnaden i resultatregnskapet omfatter både periodens betalbare skatt og endring i utsatt skatt. Utsatt skatt er beregnet med 22% på grunnlag av de midlertidige forskjeller som eksisterer mellom regnskapsmessige og skattemessige verdier, samt ligningsmessig underskudd til fremføring ved utgangen av regnskapsåret. Skatteøkende og skattereduserende midlertidige forskjeller som reverserer eller kan reversere i samme periode er utlignet og nettoført. Utsatt skatt på merverdier i forbindelse med oppkjøp av datterselskap blir ikke utlignet.



Noter til regnskapet 2024

Aarsland Kjøkken Og Garderobe AS

Note 2 Lønnskostnader

Lønnskostnader

	2024	2023
Lønninger	1 306 939	1 445 109
Arbeidsgiveravgift	189 882	213 934
Pensjonskostnader	34 865	37 505
Andre ytelser	-2 499	-8 780
Sum	1 529 186	1 687 768

Gjennomsnittlig antall årsverk: 2,0

Note 3 Anleggsmidler

	Driftsløsøre, inventar ol	Påkostning leide lokaler	Sum
Anskaffelseskost pr. 01.01.24	46 590	90 742	137 332
= Anskaffelseskost 31.12.24	46 590	90 742	137 332
Akkumulerte avskrivninger 31.12.24	45 432	90 742	136 174
= Bokført verdi 31.12.24	1 158	0	1 158
Årets ordinære avskrivninger	8 606	907	9 513
Økonomisk levetid	3 år	3 år	

Note 4 Mellomværende med selskap i samme konsern

	2024	2023
Gjeld		
Leverandørgjeld innen konsern	437 924	45 257
Annen kortsiktig gjeld konsern	2 000 000	0
Sum	2 437 924	45 257

Selskapet har kjøpt varer fra selskap i samme konsern med totalt kr 4 459 941 i 2024.



Noter til regnskapet 2024

Aarsland Kjøkken Og Garderobe AS

Note 5 Skatt

	2024	2023
Årets skattekostnad		
Resultatført skatt på ordinært resultat:		
Betalbar skatt	238 766	280 730
Endring i utsatt skatt	5 737	-6 531
Skattekostnad ordinært resultat	244 503	274 199
Skattepliktig inntekt:		
Resultat før skatt	1 107 129	1 246 694
Permanente forskjeller	4 248	-334
Endring i midlertidige forskjeller	-26 077	29 685
Skattepliktig inntekt	1 085 300	1 276 045
Betalbar skatt i balansen:		
Betalbar skatt på årets resultat	238 766	280 730
Sum betalbar skatt i balansen	238 766	280 730

Skatteeffekten av midlertidige forskjeller som har gitt opphav til utsatt skatt og utsatte skattefordeler, spesifisert på typer av midlertidige forskjeller

	2024	2023	Endring
Varige driftsmidler	-44 213	-70 289	-26 077
Sum	-44 213	-70 289	-26 077
Grunnlag for utsatt skattefordel	-44 213	-70 289	-26 077
Utsatt skattefordel (22 %)	-9 727	-15 464	-5 737

Note 6 Egenkapital

	Aksjekapital	Overkurs	Annen EK	Sum egenkapital
Egenkapital pr. 01.01.2024	100 000	900 000	1 757 155	2 757 155
Årets resultat			862 626	862 626
Avgitt konsernbidrag			-2 000 000	-2 000 000
Pr 31.12.2024	100 000	900 000	619 781	1 619 781



Noter til regnskapet 2024

Aarsland Kjøkken Og Garderobe AS

Note 7 Aksjonærer

Aksjekapitalen i Aarsland Kjøkken Og Garderobe AS pr. 31.12 består av:

	Antall	Pålydende	Bokført
Ordinære aksjer	100 000	1,0	100 000
Sum	100 000		100 000

Eierstruktur

De største aksjonærene i % pr. 31.12 var:

	Ordinære	Eierandel	Stemmeandel
Aarsland Holding AS	100 000	100,0	100,0

Aksjene i Aarsland Holding AS eies og kontrolleres av styrets leder Martin S. Aarsland og styremedlem/daglig leder Erik Jonas Aarsland.



ORSTAD REVISJON

Orstad Revisjon AS
Morenefare 5, 4340 Bryne
Foretaksregisteret NO 913 957 407 MVA

+47 975 23 904
frode@orstadrevisjon.no
www.orstadrevisjon.no

Statsautorisert revisor
Medlem av Den norske Revisorforening

Til generalforsamlingen i Aarsland Kjøkken og Garderobe AS

UAVHENGIG REVISORS BERETNING

Konklusjon

Vi har revidert Aarsland Kjøkken og Garderobe AS' årsregnskap som består av balanse per 31. desember 2024 og resultatregnskap for regnskapsåret avsluttet per denne datoen og noter til årsregnskapet, herunder et sammendrag av viktige regnskapsprinsipper.

Etter vår mening

- oppfyller årsregnskapet gjeldende lovkrav, og
- gir årsregnskapet et rettviseende bilde av selskapets finansielle stilling per 31. desember 2024 og av dets resultat for regnskapsåret avsluttet per denne datoen i samsvar med regnskapslovens regler og god regnskapsskikk i Norge.

Grunnlaget for konklusjonen

Vi har gjennomført revisjonen i samsvar med International Standards on Auditing (ISA-ene). Våre oppgaver og plikter i henhold til disse standardene er beskrevet nedenfor under Revisors oppgaver og plikter ved revisjonen av årsregnskapet. Vi er uavhengige av selskapet i samsvar med kravene i relevante lover og forskrifter i Norge og International Code of Ethics for Professional Accountants (inkludert internasjonale uavhengighetsstandarder) utstedt av International Ethics Standards Board for Accountants (IESBA-reglene), og vi har overholdt våre øvrige etiske forpliktelser i samsvar med disse kravene. Innhentet revisjonsbevis er etter vår vurdering tilstrekkelig og hensiktsmessig som grunnlag for vår konklusjon.

Ledelsens ansvar for regnskapet

Ledelsen er ansvarlig for å utarbeide årsregnskapet og for at det gir et rettviseende bilde i samsvar med regnskapslovens regler og god regnskapsskikk i Norge. Ledelsen er også ansvarlig for slik intern kontroll som den finner nødvendig for å kunne utarbeide et årsregnskap som ikke inneholder vesentlig feilinformasjon, verken som følge av misligheter eller utilsiktede feil.

Ved utarbeidelsen av årsregnskapet må ledelsen ta standpunkt til selskapets evne til fortsatt drift og opplyse om forhold av betydning for fortsatt drift. Forutsetningen om fortsatt drift skal legges til grunn for årsregnskapet så lenge det ikke er sannsynlig at virksomheten vil bli avvirket.



Revisors oppgaver og plikter ved revisjonen av regnskapet

Vårt mål er å oppnå betryggende sikkerhet for at årsregnskapet som helhet ikke inneholder vesentlig feilinformasjon, verken som følge av misligheter eller utilsiktede feil, og å avgi en revisjonsberetning som inneholder vår konklusjon. Betryggende sikkerhet er en høy grad av sikkerhet, men ingen garanti for at en revisjon utført i samsvar med ISA-ene, alltid vil avdekke vesentlig feilinformasjon.

Feilinformasjon kan oppstå som følge av misligheter eller utilsiktede feil. Feilinformasjon er å anse som vesentlig dersom den enkeltvis eller samlet med rimelighet kan forventes å påvirke økonomiske beslutningene som brukerne foretar på grunnlag av årsregnskapet.

For videre beskrivelse av revisors oppgaver og plikter vises det til:
<https://revisorforeningen.no/revisjonsberetninger>

Bryne, 27. februar 2025

Frode Orstad
Statsautorisert revisor