



ÅRSREGNSKAPET FOR REGNSKAPSÅRET 2022 - GENERELL INFORMASJON

Enheten

Organisasjonsnummer:	920 288 669
Organisasjonsform:	Aksjeselskap
Foretaksnavn:	PRONANS FORSIKRING AS
Forretningsadresse:	Prinsens gate 22 0157 OSLO

Regnskapsår

Årsregnskapets periode:	01.01.2022 - 31.12.2022
-------------------------	-------------------------

Konsern

Morselskap i konsern:	Ja
Konsernregnskap lagt ved:	Nei

Regnskapsregler

Regler for små foretak benyttet:	Ja
Benyttet ved utarbeidelsen av årsregnskapet til selskapet:	Regnskapslovens alminnelige regler

Årsregnskapet fastsatt av kompetent organ

Bekreftet av representant for selskapet:	Morten Moe Steinsvik
Dato for fastsettelse av årsregnskapet:	01.06.2023

Grunnlag for avgivelse

År 2022: Årsregnskapet er elektronisk innlevert
År 2021: Tall er hentet fra elektronisk innlevert årsregnskap fra 2022

Det er ikke krav til at årsregnskapet m.v. som sendes til Regnskapsregisteret er undertegnet. Kontrollen på at dette er utført ligger hos revisor/enhetens øverste organ. Sikkerheten ivaretas ved at innsender har rolle/rettighet for innsending av årsregnskapet via Altinn, og ved at det bekreftes at årsregnskapet er fastsatt av kompetent organ.

Brønnøysundregistrene, 18.08.2023



Resultatregnskap

Beløp i: NOK	Note	2022	2021
RESULTATREGNSKAP			
Inntekter			
Salgsinntekt		10 376 716	13 458 086
Sum inntekter		10 376 716	13 458 086
Kostnader			
Varekostnad		1 718 040	3 378 461
Lønnskostnad	1	6 377 241	8 551 715
Avskrivning av driftsmidler og immaterielle eiendeler	2	95 700	84 200
Annen driftskostnad		1 383 794	1 304 045
Sum kostnader		9 574 775	13 318 421
Driftsresultat		801 941	139 665
Finansinntekter og finanskostnader			
Renteinntekt fra foretak i samme konsern		108 704	
Annen renteinntekt			20
Sum finansinntekter		108 704	20
Rentekostnad til foretak i samme konsern		15 110	
Annen rentekostnad		1 277	4 937
Sum finanskostnader		16 387	4 937
Netto finans		92 318	-4 917
Ordinært resultat før skattekostnad		894 259	134 749
Skattekostnad på resultat	3	220 771	23 023
Ordinært resultat etter skattekostnad		673 488	111 726
Årsresultat	4	673 488	111 726
Årsresultat etter minoritetsinteresser		673 488	111 726
Totalresultat		673 488	111 726
Overføringer og disponeringer			



Resultatregnskap

Beløp i: NOK	Note	2022	2021
Avgitt konsernbidrag		637 838	
Udekket tap			111 726
Avsatt til annen egenkapital		35 650	
Sum overføringer og disponeringer		673 488	111 726



Balanse

Beløp i: NOK	Note	2022	2021
BALANSE - EIENDELER			
Anleggsmidler			
Immaterielle eiendeler			
Goodwill	2	488 533	562 633
Sum immaterielle eiendeler		488 533	562 633
Varige driftsmidler			
Tomter, bygninger o.a. fast eiendom		82 494	
Driftsløsøre, inventar o.a. utstyr		35 204	25 900
Sum varige driftsmidler	2	117 698	25 900
Finansielle anleggsmidler			
Investering i datterselskap		100 800	100 800
Investering i annet foretak i samme konsern	5		
Investeringer i tilknyttet selskap		10 800	10 800
Andre langsiktige fordringer		49 500	49 500
Sum finansielle anleggsmidler	5	161 100	161 100
Sum anleggsmidler		767 331	749 633
Omløpsmidler			
Varer			
Fordringer			
Kundefordringer		662 680	1 035 775
Andre kortsiktige fordringer		12 481	61 723
Konsernfordringer	6	2 320 107	393 925
Sum fordringer		2 995 269	1 491 424
Investeringer			
Aksjer og andeler i foretak i samme konsern	5		
Bankinnskudd, kontanter og lignende			
Bankinnskudd, kontanter o.l.	7	479 624	864 188
Sum bankinnskudd, kontanter og lignende		479 624	864 188



Balanse

Beløp i: NOK	Note	2022	2021
Sum omløpsmidler		3 474 893	2 355 612
SUM EIENDELER		4 242 224	3 105 245
BALANSE - EGENKAPITAL OG GJELD			
Egenkapital			
Innskutt egenkapital			
Aksjekapital	8	97 500	97 500
Overkurs		782 500	782 500
Annen innskutt egenkapital		-5 570	-5 570
Sum innskutt egenkapital	9	874 430	874 430
Opptjent egenkapital			
Udekket tap		5 396	41 045
Sum opptjent egenkapital		-5 396	-41 045
Sum egenkapital	4	869 034	833 385
Gjeld			
Langsiktig gjeld			
Utsatt skatt	3	8 158	
Sum avsetninger for forpliktelser		8 158	
Annen langsiktig gjeld			
Sum langsiktig gjeld		8 158	0
Kortsiktig gjeld			
Leverandørgjeld		132 395	73 865
Betalbar skatt	3		23 023
Skyldig offentlige avgifter		251 714	506 144
Kortsiktig konserngjeld	6	2 099 776	
Annen kortsiktig gjeld		881 146	1 668 829
Sum kortsiktig gjeld		3 365 031	2 271 860
Sum gjeld		3 373 189	2 271 860



Balanse

Beløp i: NOK	Note	2022	2021
SUM EGENKAPITAL OG GJELD		4 242 224	3 105 245



Brønnøysundregistrene

ÅRSREGNSKAP FOR REGNSKAPSÅRET 2022 - GENERELL INFORMASJON

Journalnummer: 2023 696688

Enheten

Organisasjonsnummer: 920 288 669
Organisasjonsform: Aksjeselskap
Foretaksnavn: PRONANS FORSIKRING AS
Forretningsadresse: Prinsens gate 22
0157 OSLO

Regnskapsår

Årsregnskapets periode: 01.01.2022 - 31.12.2022

Konsern

Morselskap i konsern: Ja
Konsernregnskap lagt ved: Nei

Regnskapsregler

Regler for små foretak benyttet: Ja
Benyttet ved utarbeidelsen av
årsregnskapet til selskapet: Regnskapslovens alminnelige regler

Årsregnskapet fastsatt av kompetent organ

Bekreftet av representant for selskapet: Morten Moe Steinsvik
Dato for fastsettelse av årsregnskapet: 01.06.2023

Revisjon

Årsregnskapet er utarbeidet av ekstern
autorisert regnskapsfører: Ja
Ekstern autorisert regnskapsfører har i
løpet av regnskapsåret bistått ved den
løpende regnskapsføringen eller utført
andre tjenester for selskapet enn å
utarbeide årsregnskapet: Ja

Grunnlag for avgivelse

År 2022: Årsregnskap er elektronisk innlevert.
År 2021: Tall er hentet fra elektronisk innlevert årsregnskap fra 2022.

Det er ikke krav til at årsregnskapet m.v. som sendes til Regnskapsregisteret er undertegnet. Kontrollen på at dette er utført ligger hos revisor/enhetens øverste organ. Sikkerheten ivaretas ved at innsender har rolle/rettighet for innsending av årsregnskapet via Altinn, og ved at det bekreftes at årsregnskapet er fastsatt av kompetent organ.

Brønnøysundregistrene, 17.08.2023

Brønnøysundregistrene
Postadresse: Postboks 900, 8910 Brønnøysund
Telefon: 75 00 75 00
E-post: firmapost@brreg.no Internett: www.brreg.no
Organisasjonsnummer: 974 760 673



Organisasjonsnr: 920 288 669
PRONANS FORSIKRING AS

RESULTATREGNSKAP

Beløp i: NOK	Note	2022	2021
RESULTATREGNSKAP			
Inntekter			
Salgsinntekt		10 376 716	13 458 086
Sum inntekter		10 376 716	13 458 086
Kostnader			
Varekostnad		1 718 040	3 378 461
Lønnskostnad	1	6 377 241	8 551 715
Avskrivning av driftsmidler og immaterielle eiendeler	2	95 700	84 200
Annen driftskostnad		1 383 794	1 304 045
Sum kostnader		9 574 775	13 318 421
Driftsresultat		801 941	139 665
Finansinntekter og finanskostnader			
Renteinntekt fra foretak i samme konsern		108 704	
Annen renteinntekt			20
Sum finansinntekter		108 704	20
Rentekostnad til foretak i samme konsern		15 110	
Annen rentekostnad		1 277	4 937
Sum finanskostnader		16 387	4 937
Netto finans		92 318	-4 917
Ordinært resultat før skattekostnad			
Skattekostnad på resultat	3	220 771	23 023
Ordinært resultat etter skattekostnad		673 488	111 726
Årsresultat	4	673 488	111 726
Årsresultat etter minoritetsinteresser		673 488	111 726
Totalresultat		673 488	111 726
Overføringer og disponeringer			
Avgitt konsernbidrag		637 838	
Udekket tap			111 726
Avsatt til annen egenkapital		35 650	



Sum overføringer og
disponeringer

673 488

111 726



Organisasjonsnr: 920 288 669
PRONANS FORSIKRING AS

BALANSE

Beløp i: NOK	Note	2022	2021
BALANSE - EIENDELER			
Anleggsmidler			
Immaterielle eiendeler			
Goodwill	2	488 533	562 633
Sum immaterielle eiendeler		488 533	562 633
Varige driftsmidler			
Tomter, bygninger o.a. fast eiendom		82 494	
Driftsløsøre, inventar o. a. utstyr		35 204	25 900
Sum varige driftsmidler	2	117 698	25 900
Finansielle anleggsmidler			
Investering i datterselskap		100 800	100 800
Investering i annet foretak i samme konsern	5		
Investeringer i tilknyttet selskap		10 800	10 800
Andre langsiktige fordringer		49 500	49 500
Sum finansielle anleggsmidler	5	161 100	161 100
Sum anleggsmidler		767 331	749 633
Omløpsmidler			
Varer			
Fordringer			
Kundefordringer		662 680	1 035 775
Andre kortsiktige fordringer		12 481	61 723
Konsernfordringer	6	2 320 107	393 925
Sum fordringer		2 995 269	1 491 424
Investeringer			
Aksjer og andeler i foretak i samme konsern	5		
Bankinnskudd, kontanter og lignende			
Bankinnskudd, kontanter o. l.	7	479 624	864 188
Sum bankinnskudd, kontanter og lignende		479 624	864 188
Sum omløpsmidler		3 474 893	2 355 612



SUM EIENDELER		4 242 224	3 105 245
BALANSE - EGENKAPITAL OG GJELD			
Egenkapital			
Innskutt egenkapital			
Aksjekapital	8	97 500	97 500
Overkurs		782 500	782 500
Annen innskutt egenkapital		-5 570	-5 570
Sum innskutt egenkapital	9	874 430	874 430
Opptjent egenkapital			
Udekket tap		5 396	41 045
Sum opptjent egenkapital		-5 396	-41 045
Sum egenkapital	4	869 034	833 385
Gjeld			
Langsiktig gjeld			
Utsatt skatt	3	8 158	
Sum avsetninger for forpliktelser		8 158	
Annen langsiktig gjeld			
Sum langsiktig gjeld		8 158	0
Kortsiktig gjeld			
Leverandørgjeld		132 395	73 865
Betalbar skatt	3		23 023
Skyldig offentlige avgifter		251 714	506 144
Kortsiktig konserngjeld	6	2 099 776	
Annen kortsiktig gjeld		881 146	1 668 829
Sum kortsiktig gjeld		3 365 031	2 271 860
Sum gjeld		3 373 189	2 271 860
SUM EGENKAPITAL OG GJELD		4 242 224	3 105 245



Organisasjonsnr: 920 288 669
PRONANS FORSIKRING AS

NOTEOPPLYSNINGER - SELSKAP - alle poster oppgitt i hele tall

Note

1

Antall årsverk i regnskapsåret
8.00

Sum Beløp

Balanseført verdi 31.12. Varige driftsmidler Immaterielle eiend.

Konsernregnskap

Morselskapet sitt navn

Forretningskontor for morselskapet

Begrunnelse for at datterselskap er utelatt fra konsolideringen

Samlet beløp - tilknyttet selskap Årets Fjorårets

Samlet beløp - foretak i samme konsern Årets Fjorårets

Samlet beløp - foretak i samme konsern Årets Fjorårets

Samlet beløp - felles kontrollert virksomhet Årets Fjorårets

Pantstillelse Beløp

Beholdning av egne aksjer Antall Pålydende Andel av aksjek.



Årsregnskap 2022

Pronans Forsikring AS

Resultatregnskap
Balanse
Noter til regnskapet

Org.nr.: 920 288 669

Doc ID: 47a5f9f824299f9a20a4b26931b35b1ce5d148cd



RESULTATREGNSKAP

PRONANS FORSIKRING AS

DRIFTSINNETEKTER OG DRIFTSKOSTNADER	Note	2022	2021
Salgsinntekt		10 376 716	13 458 086
Sum driftsinntekter		10 376 716	13 458 086
Varekostnad		1 718 040	3 378 461
Lønnskostnad	1	6 377 241	8 551 715
Avskrivning av driftsmidler og immaterielle eiendeler	2	95 700	84 200
Annen driftskostnad		1 383 794	1 304 045
Sum driftskostnader		9 574 775	13 318 421
Driftsresultat		801 941	139 665
FINANSINNETEKTER OG FINANSKOSTNADER			
Renteinntekt fra foretak i samme konsern		108 704	0
Annen renteinntekt		0	20
Rentekostnad til foretak i samme konsern		15 110	0
Annen rentekostnad		1 277	4 937
Resultat av finansposter		92 318	-4 917
Resultat før skattekostnad		894 259	134 749
Skattekostnad på resultat	3	220 771	23 023
Resultat		673 488	111 726
EKSTRAORDINÆRE INNETEKTER OG KOSTNADER			
Årsresultat	4	673 488	111 726
OVERFØRINGER			
Avsatt til dekning av tidligere udekket tap		0	111 726
Avsatt konsernbidrag		637 838	0
Avsatt til annen egenkapital		35 650	0
Sum overføringer		673 488	111 726



BALANSE 31.12

PRONANS FORSIKRING AS

EIENDELER	Note	2022	2021
ANLEGGSMIDLER			
IMMATERIELLE EIENDELER			
Goodwill	2	488 533	562 633
Sum immaterielle eiendeler		488 533	562 633
VARIGE DRIFTSMIDLER			
Tomter, bygninger o.a. fast eiendom		82 494	0
Driftsløsøre, inventar o.a. utstyr		35 204	25 900
Sum varige driftsmidler	2	117 698	25 900
FINANSIELLE ANLEGGSMIDLER			
Investeringer i datterselskap		100 800	100 800
Investeringer i tilknyttet selskap		10 800	10 800
Andre langsiktige fordringer		49 500	49 500
Sum finansielle anleggsmidler	5	161 100	161 100
Sum anleggsmidler		767 331	749 633
OMLØPSMIDLER			
FORDRINGER			
Kundefordringer		662 680	1 035 775
Andre kortsiktige fordringer		12 481	61 723
Konsernfordringer	6	2 320 107	393 925
Sum fordringer		2 995 269	1 491 424
INVESTERINGER			
Bankinnskudd, kontanter o.l.	7	479 624	864 188
Sum omløpsmidler		3 474 893	2 355 612
Sum eiendeler		4 242 224	3 105 245



BALANSE 31.12

PRONANS FORSIKRING AS

EGENKAPITAL OG GJELD	Note	2022	2021
EGENKAPITAL			
INNSKUTT EGENKAPITAL			
Aksjekapital	8	97 500	97 500
Overkurs		782 500	782 500
Annen innskutt egenkapital		-5 570	-5 570
Sum innskutt egenkapital	9	874 430	874 430
OPPTJENT EGENKAPITAL			
Udekket tap		-5 396	-41 045
Sum opptjent egenkapital		-5 396	-41 045
Sum egenkapital	4	869 034	833 385
GJELD			
AVSETNING FOR FORPLIKTELSE			
Utsatt skatt	3	8 158	0
Sum avsetning for forpliktelser		8 158	0
ANNEN LANGSIKTIG GJELD			
KORTSIKTIG GJELD			
Leverandørgjeld		132 395	73 865
Betalbar skatt	3	0	23 023
Skyldig offentlige avgifter		251 714	506 144
Konserngjeld	6	2 099 776	0
Annen kortsiktig gjeld		881 146	1 668 829
Sum kortsiktig gjeld		3 365 031	2 271 860
Sum gjeld		3 373 189	2 271 860
Sum egenkapital og gjeld		4 242 224	3 105 245

Oslo, 01.06.2023
Styret i Pronans Forsikring AS

Jo Arnstad
styreleder

Ivar Sigmund Williksen
nestleder

Stein Ole Larsen
styremedlem

Ole-Morten Settevik
styremedlem

Kim Haugstrup Mikkelsen
styremedlem



Regnskapsprinsipper

Årsregnskapet er satt opp i samsvar med regnskapsloven og NRS 8 - God regnskapsskikk for små foretak. Alle beløp er i norske kroner.

DRIFTSINNTEKTER

Inntektsføring ved salg av varer skjer på leveringstidspunktet. Tjenester inntektsføres etter hvert som de leveres.

SKATT

Skattekostnaden i resultatregnskapet omfatter både periodens betalbare skatt og endring i utsatt skatt. Selskapet driver finansiell virksomhet og har en skattesats for alminnelig inntekt på 25 %. Utsatt skatt er beregnet med 25 % på grunnlag av de midlertidige forskjeller som eksisterer mellom regnskapsmessige og skattemessige verdier, samt ligningsmessig underskudd til fremføring ved utgangen av regnskapsåret. Skatteøkende og skattereduserende midlertidige forskjeller som reverserer eller kan reverseres i samme periode er utlignet og nettoført.

KLASSIFISERING OG VURDERING AV ANLEGGSMIDLER

Anleggsmidler omfatter eiendeler bestemt til varig eie og bruk. Anleggsmidler er vurdert til anskaffelseskost. Varige driftsmidler balanseføres og avskrives over driftsmidlets økonomiske levetid. Avskrivningsperioden for fast eiendom anskaffet etter 2009 er dekomponert i en del som gjelder råbygget og en del som gjelder faste tekniske installasjoner. Varige driftsmidler nedskrives til gjenvinnbart beløp ved verdifall som forventes ikke å være forbigående. Gjenvinnbart beløp er det høyeste av netto salgsverdi og verdi i bruk. Verdi i bruk er nåverdi av fremtidige kontantstrømmer knyttet til eiendelen. Nedskrivningen reverseres når grunnlaget for nedskrivningen ikke lenger er til stede.

KLASSIFISERING OG VURDERING AV OMLØPSMIDLER

Omløpsmidler og kortsiktig gjeld omfatter normalt poster som forfaller til betaling innen ett år etter balansedagen, samt poster som knytter seg til varekretsløpet. Omløpsmidler vurderes til laveste verdi av anskaffelseskost og virkelig verdi.

AKSJER I DATTERSELSKAP

Datterselskap vurderes etter kostmetoden i selskapsregnskapet. Investeringen er vurdert til anskaffelseskost for aksjene med mindre nedskrivning har vært nødvendig. Det er foretatt nedskrivning til virkelig verdi når verdifall skyldes årsaker som ikke kan forventes å være forbigående og det må anses nødvendig etter god regnskapsskikk. Nedskrivninger er reversert når grunnlaget for nedskrivning ikke lenger er til stede.

Utbytte, konsernbidrag og andre utdelinger fra datterselskap er inntektsført samme år som det er avsatt i givers regnskap. Overstiger utbytte / konsernbidraget andelen av opptjent resultat etter anskaffelsestidspunktet, representerer den overskytende del tilbakebetaling av investert kapital, og utdelingene er fratrukket investeringens verdi i balansen til morselskapet.

FORDRINGER

Kundefordringer og andre fordringer oppføres til pålydende etter fradrag for avsetning til forventet tap. Avsetning til tap gjøres på grunnlag av en individuell vurdering av de enkelte fordringene.



Note 1 Lønnskostnader og ytelser, godtgjørelser til daglig leder, styret og revisor

Lønnskostnader	2022	2021
Lønninger	5 310 420	7 290 698
Arbeidsgiveravgift	900 262	1 136 518
Pensjonskostnader	114 660	103 530
Andre ytelser	51 899	20 968
Sum	6 377 241	8 551 715

Antall årsverk sysselsatt: 8 11

PENSJONSFORPLIKTELSER

Selskapet er pliktig til å ha tjenestepensjonsordning etter lov om obligatorisk tjenestepensjon. Selskapets pensjonsordning tilfredsstiller kravene i denne lov.

Note 2 Anleggsmidler

	Goodwill	Driftsløsøre, inventar ol.	Sum
Anskaffelseskost pr. 01.01.22	741 833	50 000	791 833
+ Tilgang kjøpte driftsmidler		113 398	113 398
= Anskaffelseskost 31.12.22	741 833	163 398	905 231
Akkumulerte avskrivninger 31.12.22	253 300	45 700	299 000
= Bokført verdi 31.12.22	488 533	117 698	606 231
Årets ordinære avskrivninger	74 100	21 600	95 700
Økonomisk levetid	10 år	3-5 år	

Regnskapsført goodwill gjelder erverv av kundeportefølje og tilhørende virksomhet fra Feuth & Partners i 2019. Posten avskrives linært over 10 år. Avskrivningstiden begrunnes med forventet økonomisk levetid til kundeporteføljen.



Note 3 Skatt

Årets skattekostnad	2022	2021
Resultatført skatt på ordinært resultat:		
Betalbar skatt	212 613	23 023
Endring i utsatt skatt	8 158	0
Skattekostnad ordinært resultat	220 771	23 023
Skattepliktig inntekt:		
Resultat før skatt	894 259	134 749
Permanente forskjeller	19 359	27 908
Endring i midlertidige forskjeller	-63 165	-70 567
Avgitt konsernbidrag	-850 451	0
Skattepliktig inntekt	1	92 090
Betalbar skatt i balansen:		
Betalbar skatt på årets resultat	212 613	23 023
Betalbar skatt på avgitt konsernbidrag	-212 613	0
Sum betalbar skatt i balansen	0	23 023

Skatteeffekten av midlertidige forskjeller som har gitt opphav til utsatt skatt og utsatte skattefordeler, spesifisert på typer av midlertidige forskjeller

	2022	2021	Endring
Varige driftsmidler	32 632	-30 533	-63 165
Sum	32 632	-30 533	-63 165
Inngår ikke i beregningen av utsatt skatt	0	30 533	30 533
Grunnlag for utsatt skatt / skattefordel	32 632	0	-32 632
Utsatt skatt / skattefordel (25 %)	8 158	0	-8 158



Note 4 Egenkapital

	Aksjekapital	Overkurs	Annen Innskutt egenkapital	Annen egenkapital	Udekket tap	Sum egenka pital
Pr. 31.12.2021	97 500	782 500	-5 570	-41045		833 385
Pr 01.01.2022	97 500	782 500	-5 570	-41 045		833 385
Årets resultat				673 488		673 488
Konsernbidrag avgitt				-637 838		-637 838
Pr 31.12.2022	97 500	782 500	-5 570	-5 395		869 035

Note 5 Datterselskap, TS og FKV

	Kontor- kommune	Eier- andel	Anskaffelses kost
DS/FKV/TS			
Pronans Forsikring Stavanger AS	OSLO	100,0%	30 000
Pronans Forsikring Telemark AS	KRAGERØ	100,0%	40 800
Pronans Forsikring Vestfold AS	OSLO	100,0%	30 000
Salgspartneren AS	KRISTIANSAND	36,0%	10 800
Sum			111 600

Det utarbeides ikke konsernregnskap med datterselskap, da selskapene konsolideres av det øverste morselskapet Nord Insuretech Group AB. (<https://www.nordinsuretechgroup.se/sv/investerare/rapporter--presentationer>)

Note 6 Mellomværende med selskap i samme konsern

	2022	2021
Fordringer		
Andre kortsiktige fordringer konsern	2 320 107	393 925
Sum	2 320 107	393 925
Gjeld		
Lån fra foretak i samme konsern	1 249 325	0
Annen kortsiktig gjeld konsern	850 451	0
Sum	2 099 776	0

Andre kortsiktige fordringer er et likviditetslån til Salgspartneren AS, Pronans Telemark AS. Lån til foretak i samme konsern er til Nord Forsikring AS.

Lån fra foretak i samme konsern er til Nord Insuretech Group AB.



Note 7 Bankinnskudd

Innestående midler på skattetrekkskonto (bundne midler) er på kr. 131 731.

Note 8 Aksjonærer

AKSJEKAPITALEN I PRONANS FORSIKRING AS PR. 31.12 BESTÅR AV:

	Antall	Pålydende	Bokført
Ordinære aksjer	3 250	30,0	97 500
Sum	3 250		97 500

EIERSTRUKTUR

De største aksjonærene i % pr. 31.12 var:

	Ordinære	Eierandel	Stemmeandel
Nord Forsikring AS	3 250	100,0	100,0

Note 9 Fortsatt drift

Resultatet for 2022 viser et overskudd på kr. 673 488 etter skatt, mot kr. 111 726 i 2021. Soliditeten og likviditeten er god og det er ikke noe som indikerer at driften ikke kan fortsette. Styret vurderer at forutsetningene for fortsatt drift er til stede og legger det til grunn for sin virksomhet.



Granskningslogg

Titel	Årsredovisning Pronans
Filnamn	Utkast Pronans Fo... AS 01.06.23.pdf
Dokument-ID	47a5f9f824299f9a20a4b26931b35b1ce5d148cd
Granskningsloggens datumformat	YYYY / MM / DD
Status	● Underskriven

Dokumenthistorik




 SKICKAT	2023 / 06 / 01 16:45:56 UTC	Skickat för underskrift till Jo Arnstad (jo.arnstad@noria.no), Kim Mikkelsen (km@stratcap.dk), ivar williksen (ivar.williksen@vikna.as), Stein Ole Larsen (sol@norexeco.com) and Ole Morten Settevik (ole.morten@settevik.com) från sofia@nordinsuretechgroup.se IP: 91.128.136.174
 VISAT	2023 / 06 / 01 16:50:17 UTC	Visats av Ole Morten Settevik (ole.morten@settevik.com) IP: 77.16.222.244
 UNDERTECKNAT	2023 / 06 / 01 16:50:32 UTC	Underskrivet av Ole Morten Settevik (ole.morten@settevik.com) IP: 77.16.222.244
 VISAT	2023 / 06 / 01 16:51:40 UTC	Visats av Kim Mikkelsen (km@stratcap.dk) IP: 77.241.128.3



Granskningslogg

Titel	Årsredovisning Pronans
Filnamn	Utkast Pronans Fo... AS 01.06.23.pdf
Dokument-ID	47a5f9f824299f9a20a4b26931b35b1ce5d148cd
Granskningsloggens datumformat	YYYY / MM / DD
Status	● Underskriven

Dokumenthistorik

 UNDERTECKNAT	2023 / 06 / 01 16:51:58 UTC	Underskrivet av Kim Mikkelsen (km@stratcap.dk) IP: 77.241.128.3
 VISAT	2023 / 06 / 02 07:53:43 UTC	Visats av Stein Ole Larsen (sol@norexeco.com) IP: 82.147.49.110
 UNDERTECKNAT	2023 / 06 / 02 07:53:58 UTC	Underskrivet av Stein Ole Larsen (sol@norexeco.com) IP: 82.147.49.110
 VISAT	2023 / 06 / 02 08:59:11 UTC	Visats av ivar williksen (ivar.williksen@vikna.as) IP: 85.252.68.86
 UNDERTECKNAT	2023 / 06 / 02 08:59:35 UTC	Underskrivet av ivar williksen (ivar.williksen@vikna.as) IP: 85.252.68.86
 VISAT	2023 / 06 / 02 10:27:26 UTC	Visats av Jo Arnstad (jo.arnstad@noria.no) IP: 80.241.88.148
 UNDERTECKNAT	2023 / 06 / 02 10:27:47 UTC	Underskrivet av Jo Arnstad (jo.arnstad@noria.no) IP: 80.241.88.148
Drivs av   SLUTFÖRT	2023 / 06 / 02 10:27:47 UTC	Dokumentet är klart.



Til generalforsamlingen i Pronans Forsikring AS

RSM Norge AS

Ruseløkkveien 30, 0251 Oslo
Pb 1312 Vikka, 0112 Oslo
Org.nr: 982 316 588 MVA

T +47 23 11 42 00
F +47 23 11 42 01

www.rsmnorge.no

Uavhengig revisors beretning

Konklusjon

Vi har revidert årsregnskapet for Pronans Forsikring AS som viser et overskudd på NOK 673 488. Årsregnskapet består av balanse per 31. desember 2022, resultatregnskap for regnskapsåret avsluttet per denne datoen og noter til årsregnskapet, herunder et sammendrag av viktige regnskapsprinsipper.

Etter vår mening

- oppfyller årsregnskapet gjeldende lovkrav, og
- gir årsregnskapet et rettviseende bilde av selskapets finansielle stilling per 31. desember 2022, og av dets resultater for regnskapsåret avsluttet per denne datoen i samsvar med regnskapslovens regler og god regnskapsskikk i Norge.

Grunnlag for konklusjonen

Vi har gjennomført revisjonen i samsvar med International Standards on Auditing (ISA-ene). Våre oppgaver og plikter i henhold til disse standardene er beskrevet nedenfor under *Revisors oppgaver og plikter ved revisjonen av årsregnskapet*. Vi er uavhengige av selskapet i samsvar med kravene i relevante lover og forskrifter i Norge og International Code of Ethics for Professional Accountants (inkludert internasjonale uavhengighetsstandarder) utstedt av International Ethics Standards Board for Accountants (IESBA-reglene), og vi har overholdt våre øvrige etiske forpliktelser i samsvar med disse kravene. Innhentet revisjonsbevis er etter vår vurdering tilstrekkelig og hensiktsmessig som grunnlag for vår konklusjon.

Styrets og daglig leders ansvar for årsregnskapet

Styret og daglig leder (ledelsen) er ansvarlige for å utarbeide årsregnskapet og for at det gir et rettviseende bilde i samsvar med regnskapslovens regler og god regnskapsskikk i Norge. Ledelsen er også ansvarlig for slik internkontroll som den finner nødvendig for å kunne utarbeide et årsregnskap som ikke inneholder vesentlig feilinformasjon, verken som følge av misligheter eller utilsiktede feil.

Ved utarbeidelsen av årsregnskapet må ledelsen ta standpunkt til selskapets evne til fortsatt drift og opplyse om forhold av betydning for fortsatt drift. Forutsetningen om fortsatt drift skal legges til grunn for årsregnskapet så lenge det ikke er sannsynlig at virksomheten vil bli avviklet.

Revisors oppgaver og plikter ved revisjonen av årsregnskapet

Vårt mål er å oppnå betryggende sikkerhet for at årsregnskapet som helhet ikke inneholder vesentlig feilinformasjon, verken som følge av misligheter eller utilsiktede feil, og å avgi en revisjonsberetning som inneholder vår konklusjon. Betyggende sikkerhet er en høy grad av sikkerhet, men ingen garanti for at en revisjon utført i samsvar med ISA-ene, alltid vil avdekke vesentlig feilinformasjon. Feilinformasjon kan oppstå som følge av misligheter eller utilsiktede feil. Feilinformasjon er å anse som vesentlig dersom den enkeltvis eller samlet med rimelighet kan forventes å påvirke de økonomiske beslutningene som brukerne foretar på grunnlag av årsregnskapet.

THE POWER OF BEING UNDERSTOOD

AUDIT | TAX | CONSULTING

RSM Norge AS is a member of the RSM network and trades as RSM. RSM is the trading name used by the members of the RSM network. Each member of the RSM network is an independent accounting and consulting firm which practices in its own right. The RSM network is not itself a separate legal entity in any jurisdiction.

RSM Norge AS er medlem av/ is a member of Den norske Revisorforening.



Revisors beretning 2022 Pronans Forsikring AS

For videre beskrivelse av revisors oppgaver og plikter vises det til:
<https://revisorforeningen.no/revisjonsberetninger>

Oslo, 15. juni 2023
RSM Norge AS

Arnfinn Øsvik
Statsautorisert revisor